



NR. 11 / 2014

Viața lui Isus

Isus ne oferă un dar

ȘCOLARI

KIDZ ROMÂNIA

SCOPUL LECȚIEI:

Copiii vor înțelege că:

1. Suntem păcătoși și păcatul merită moartea.
2. Dumnezeu ne iubește cât suntem păcătoși și că Isus a murit în locul nostru.
3. Avem viața veșnică în dar, prin credința în moartea lui Isus pentru noi.

INDEX

TEXT BIBLIC: Romani 23, 6:23, Efeseni 2:8, Coloseni 3:13

VERSETUL BIBLIC: Ioan 3:16

ECHIPA KIDZ ROMÂNIA:

Janet Cunningham
Tamara Henkes
Travis Corbell
Florentina Pali-Gheorghiaș
Simona și Florin Kifor
Aaron și Shannon Morgan
Bev și Allen Crim

Lecția Introductivă	2
Lecția Practică	3
Versetul de memorat	4
Lecția Biblică	5
Aplicație Practică	6
Joc Recapitulativ	8
Lucru Manual	9
Vizuale	10
Pagini de colorat	13

Acest material a fost preluat de la
KIDS QUEST și tradus în exclusivitate de către **KIDZ ROMÂNIA**.

Traducere: Lavinia Creac


Adaptare și tehnoredactare:

Janet Cunningham si Florentina Pali Gheorghiaș

Drepturile de autor aparțin organizației A.G. SUA.

Acest material poate fi folosit GRATUIT pentru lucrul cu copiii din biserici și școlile locale, dar este INTERZISĂ REPRODUCEREA ȘI COPIEREA, sub orice formă, în vederea comercializării sau a altor scopuri (website, DVD, CD, RTV, sau diferite publicații). Pentru alte informații, contactați-ne la kidzromania@gmail.com.

Lecția Introdactivă



OBIECTIVE: Lecția Introdactivă are ca scop să capteze atenția copiilor și să introducă tema lecției.

INTRODUCEREA ÎNVĂȚĂTORULUI:

Nu subestimați nicicând lucrarea Duhului Sfânt în viața unui copil. Mântuitorul nostru ne-a lăsat aceste cuvinte: „Toată puterea Mi-a fost dată în cer și pe pământ. Duceți-vă și faceți ucenici din toate neamurile, botezându-i în Numele Tatălui și al Fiului și al Sfântului Duh. Și învățați-i să păzească tot ce v-am poruncit.” (Matei 28:18-20)

Din moment ce Dumnezeu nu a pus o limită de vârstă pentru mântuire, nu ar trebui să o facem nici noi. Ca învățători trebuie să avem grijă să nu înăbușim lucrarea lui Dumnezeu în viața copiilor noștri. În timp ce îi învățați pe copii cu grijă Cuvântul lui Dumnezeu, săptămână după săptămână, Duhul lui Dumnezeu este la lucru în viețile lor tinere. Dacă sunteți credincioși în a împărtăși adevărul lui Dumnezeu copiilor, Duhul Sfânt va fi credincios să aducă înțelegere și convingere în inimioarele lor. Doar El poate să îi atragă la El.

PREGĂTIREA ÎNAINTE DE ORĂ:

- Cuvântul “Isus” scris pe un carton (asigurați-vă că este suficient de mare scris ca să poată fi văzut de toți copiii).

ACTIVITATEA INTRODUCATIVĂ:

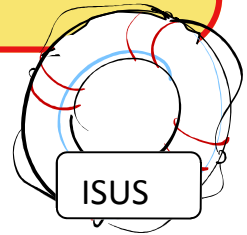
Ce ați face dacă ați vedea pe cineva că se îneacă într-un râu, lac sau ocean? (Permiteți să se răspundă.) O persoană care se îneacă este neajutorată. Nu se poate salva singură. Are nevoie de ajutor din afara apei. Arătați colacul sau desenați unul pe tablă. Dacă nu avem un colac pe aproape, ce putem folosi? (Permiteți să se răspundă.) Arătați sfoara sau creanga. În unele locuri special amenajate pentru înotat sunt oameni numiți salvamari. Un salvamar este un om antrenat să-i salveze pe cei ce se îneacă.

Toți suntem ca o persoană care se îneacă. În loc să ne îneacă în apă, ne îneacă în păcat. Ce este păcatul? Păcatul este neascultarea de Dumnezeu. Păcatul înseamnă a nu fi destul de bun pentru Dumnezeu. Păcatul este a face ceea ce Dumnezeu nu vrea să facem. Haideți să exemplificăm cu câteva păcate. (Permiteți să se răspundă. Printre răspunsuri pot fi: minciuna, înșelăciunea, egoismul, invidia, furtul, cearta și gândurile rele.) Biblia ne spune că păcatul a adus moartea în lume. Din cauza păcatului, merităm moartea. Toți cei fără Isus vor muri fizic, dar, mai ales, vor fi despărțiți de Dumnezeu pentru totdeauna, mergând într-un loc, numit iad. Iadul este locul despre care Biblia spune că este al suferinței și al tulburării. Nu ne putem scăpa singuri de un astfel de loc. Nicio altă persoană care se îneacă nu se poate salva singură. În timp ce vorbiți, lipiți cartonul cu “Isus” pe colac.

Dumnezeu ne-a trimis un colac și un salvamar în persoana lui Isus Hristos. Arătați colacul cu “Isus” pe el. Dacă ați desenat colacul pe tablă, scrieți “Isus” peste desen. El se oferă să ne salveze din înecul păcatelor noastre. El a făcut asta pentru că ne iubește pe fiecare în parte. Dar noi trebuie să avem credință.


MATERIALE:

- O bucată de hârtie de 8/20cm.
- Un colac, un cauciuc sau o bucată lungă de sfoară și o creangă
- Cuvântul “Isus” scris pe un carton
- Scotch
- Biblia



Dacă nu este posibil să aveți un colac, desenați unul pe tablă.

Lecția Practică




MATERIALE:

- Banană
- Un ac lung

OBIECTIVE: Lecția Practică are drept scop să capteze atenția copiilor pentru a înțelege mai bine tema lecției.

PREGĂTIREA ÎNAINTE DE ORĂ:

Înainte de oră, inserați acul în vârful bananei. Feliati porțiunea acului care este în banană, dintr-o parte în alta, astfel încât acul să felieze banana. Aveți grijă să nu tăiați marginea cojii care este înțepată de ac. Faceți asta de trei sau patru ori pe banană ca să fie tăiată în patru bucăți. Copiii nu trebuie să vadă găurile făcute în banană.



Știe vreunul dintre voi ce este credința? (Permiteți să se răspundă.) *Biblia ne spune: “Credința este încrederea neclintită în lucrurile care nu se văd.” (Evrei 11:1) Dumnezeu ne-a chemat să avem încredere în El. Fără încredere, nu putem crede în El. Galateni 2:26 spune: “Sunteți copii ai lui Dumnezeu prin credința pe care o aveți în Isus.” Suntem considerați copiii lui Dumnezeu când credem și avem încredere în Isus. Trebuie să credem că El a murit ca să ne mântuiască de păcat. Nu Îl putem vedea pe Dumnezeu deși știm că El este adevărat. Cum putem să credem că este adevărat dacă nu Îl vedem? Arătați banana. Această banană nu a fost niciodată desfăcută. Câți dintre voi mă credeți? Lăsați copiii să răspundă prin ridicare de mână. Totuși vă voi spune că aceasta este o banană foarte specială pentru că este tăiată în bucăți. Câți dintre voi mă credeți?* (Permiteți să se răspundă. Alegeți un copil să vină în fața clasei ca să poată fi văzut de ceilalți copii.) *Vreau ca tu să fii această banană. Arată această banană ca fiind una normală?* (Permiteți să se răspundă. Întrebați alți câțiva copii dacă banana arată a fi normală.) *Deci am decis că această banană arată normal. Câți dintre voi mai cred că ea este deja tăiată în bucăți?* (Permiteți să se răspundă. Vorbiți cu copilul din față.) *Acum o să te rog să desfăci această banană și să vezi dacă este adevărat. Copilul trebuie să desfăcă banana și să vadă dacă a fost sau nu tăiată în bucăți.*



Banana este tăiată în bucăți! *Unii dintre voi m-ați crezut, alții nu. Cei care au crezut, nu mai văzuseră o banană ca cea pe care am descris-o eu, și totuși au crezut. Puneți copilul să stea jos. Aceasta este ca și credința de care avem noi nevoie. Nu Îl putem vedea pe Dumnezeu, dar trebuie să avem încredere că ceea ce El ne-a spus în Cuvântul Lui este adevărat. Biblia ne spune că păcatele noastre sunt iertate prin credința în Isus (Galateni 2:16). Dumnezeu ne iubește atât de mult, că a dat pe Fiul Său pentru noi. Deci, ce trebuie să facem noi? În primul rând, avem nevoie de credință.*

Versetul de memorat



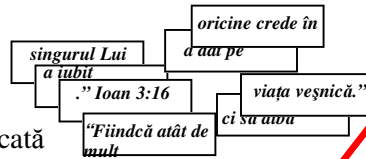
MATERIALE:

- 14 Coli A4 de hârtie
- Carioci
- Copii xerox, pag. 10-11

OBIECTIVE: Copiii să învețe versetul biblic într-un mod simplu și degajat, prin metoda joc.

PREGĂTIRE ÎNAINTE DE ORĂ:

- Împărțiți versetul în 7 părți.
- Scrieți fiecare parte a versetului pe o bucată de hârtie. Trebuie să faceți două seturi, 7 la fiecare set, deci, în total, 14 bucăți de hârtie.
- Asigurați-vă că sunt scrise suficient de mari cuvintele pentru a putea fi citite de către copii.
- Faceți două seturi de hârtii.
- Faceți xerox la vizuale pag. 10-11 pentru poveste.



“Fiindcă atât de mult a iubit Dumnezeu lumea că a dat pe singurul Lui Fiu ca oricine crede în El să nu piară, ci să aibă viața veșnică.”
Ioan 3:16

ÎNVĂȚAREA VERSETULUI:

Dumnezeu ne iubește atât de mult, că ne-a dat ce avea El mai important. Ce ne-a dat? (Permiteți să se răspundă.) Corect. Ni l-a dat pe Fiul Său, Isus, să plătească pentru păcatele noastre. Trebuie că ne iubește foarte mult pentru a face un așa mare sacrificiu.



Vreau să vă spun o poveste adevărată care s-a întâmplat acum mulți ani. Este despre un misionar numit Jim Elliot. Ce este un misionar? (Permiteți să se răspundă.) Un misionar este o persoană care este trimisă să spună altora despre dragostea lui Dumnezeu. Jim s-a mutat din țara lui de origine în Ecuador pentru a spune oamenilor despre Dumnezeu. A fost foarte trist când a aflat despre un grup de oameni de acolo care nu știau cine este Dumnezeu. Acești oameni erau indieni auca. Ei nu auziseră niciodată despre dragostea lui Dumnezeu și despre cum a vrut El să îi scape din păcat.



Jim a vorbit cu soția sa despre acești oameni. El i-a spus despre cât de mult vrea el să spună acelor oameni despre Isus. Jim era plin de atâta dragoste pentru acești oameni, încât s-a hotărât să meargă la indienii auca să le spună despre Dumnezeu și Fiul Său. Jim trebuia să ia un avion pentru a ajunge la indieni, întrucât nu erau drumuri către locul unde trăiau ei. Când Jim a ajuns în sat, nu a aterizat cu avionul. În schimb, el a făcut ture în jurul satului și a aruncat daruri din avion în jos pentru indieni. A vrut ca ei să știe că este prietenos și că nu îi va răni. După ceva vreme, a aterizat. A început să facă cunoștință cu oamenii din tribul indian și Jim le-a arătat că îi pasă de ei. Le aducea mâncare și era foarte bun cu ei. Se ruga pentru ei în fiecare zi.



Dar într-o zi, s-a întâmplat ceva teribil. Oamenii nu au acceptat bunătatea lui Jim și l-au omorât. Dar povestea nu se sfârșește aici. Acum că Jim era mort, nu era nimeni care să spună oamenilor despre Isus. Soția lui era foarte tristă că soțul murise. Dar știa că el este în cer cu Dumnezeu. Ea știa și că indienii auca nu vor fi în cer când vor muri. Iar cineva trebuia să spună indienilor despre Isus.



Dumnezeu i-a dat soției lui Jim, Betty, aceeași dragoste pentru poporul auca pe care i-a dat -o și lui Jim. Betty a decis că nu este nimeni mai potrivit să meargă și să spună acestor oameni despre Isus decât ea. Ea avea să continue munca misionară a soțului ei. Deși acești oameni i-au ucis soțul, Betty îi iubea la fel cum îi iubise și soțul ei. Betty a spus poporului auca despre Dumnezeu și ei l-au primit pe Isus ca Mântuitorul lor. Datorită dragostei lui Betty, indienii au crezut în Dumnezeu și că într-o zi vor fi și ei în cer.



Această poveste adevărată ne amintește de dragostea lui Dumnezeu. El și-a dat singurul Fiul știind că va fi omorât. Betty a căutat poporul auca chiar dacă i-au ucis soțul. Și Dumnezeu caută oamenii știind că noi l-am ucis Fiul.



Dumnezeu Și-a arătat dragostea față de noi, așa că haideți acum să o împărtășim și altora.

JOC:

1. Exersați recitarea versetului de memorat.
2. Împărțiți clasa în două echipe.
3. Alegeți șapte copii din fiecare echipă.
4. Cei șapte copii din fiecare echipă vor sta în fața clasei în dreptul echipei lor.
5. Dați fiecărei echipe câte un set de hârtii cu versetul de memorat. Nu trebuie date în ordinea corectă. Dați-le aleatoriu.
6. Când învățătorul spune “start”, copiii din fiecare echipă se vor așeza cu hârtiile ce conțin părți din versetul biblic, în ordinea corectă. Prima echipă care pune hârtiile în ordine, câștigă.
7. Echipa care pierde, se întoarce la loc.
8. Clasa citește versetul de memorat de pe hârtiile echipei câștigătoare.
9. Alegeți un copil din grup să stea jos. Puneți clasa să citească versetul fără ca partea din verset a copilului respectiv să fie la vedere. Copilul care stă jos va trebui să spună din memorie partea care lipsește.
10. Continuați să luați părți din versetul de memorat până ce nu vor mai fi hârtii, și clasa va trebui să spună versetul din memorie.



Lecția Biblică

OBIECTIVE: Copiii să înțeleagă că Dumnezeu ne iubește atât de mult, încât a dat pe Fiul Său să moară pentru păcatele noastre.

TEXTUL BIBLIC: Romani 23, 6:23, Efeseni 2:8, Coloseni 3:13


PREGĂTIREA ÎNAINTE DE ORĂ:

Puneți două pahare cu fundul în sus (cu cât sunt mai înalte, cu atât este mai bine) pe o masă sau la un nivel ridicat pentru a putea fi văzute de către toți copiii. Distanțați-le la aproximativ 25 de cm.

PREZENTAREA LECȚIEI:

Haideți să ne închipuim că acest pahar (arătați către cel din dreapta) **este pământul și acest pahar** (arătați către cel din stânga) **este cerul. Iar această pietricică sunteți voi pe pământ** (puneți pietricica pe partea de sus a paharului din dreapta). **Spațiul dintre cer și pământ a fost creat din cauza păcatului. Vreți să ajungeți în cer pentru că acolo este perfect. Biblia spune că acolo nu este nici plâns, nici păcat. Dumnezeu trăiește acolo și în cer putem avea părtașie cu Isus pentru totdeauna. Cum puteți să treceți de acest spațiu și să ajungeți în cer?** (Permiteți să se răspundă.) **Nu puteți sări până la cer pentru că nu sunteți destul de puternici.** Arătați săritura pietrei și căzătura între cele două pahare. Luați prima bucată de hârtie.

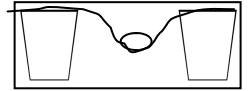
Haideți să scriem câteva lucruri prin care unii oameni cred că vor ajunge în cer. Un lucru bun pe care ați putea să-l faceți este să mergeți la biserică. Scrieți “mersul la biserică” în partea de sus a paginii. **Ați putea și să vă ascultați părinții. Asta ar putea să vă ajute să mergeți în cer.** Scrieți “ascultarea de părinți” pe hârtie. **Unii oameni cred că a-i ajuta pe alții și a fi o persoană bună îi va duce în cer. Să scriem și asta pe hârtie.** Scrieți “a fi o persoană bună”. **Sunt acestea însă suficiente pentru a merge în cer? Să încercăm.** Puneți foaia peste cele două pahare (pe lungime) ca un “pod”. Puneți pietricica pe hârtie, astfel încât “podul” să se prăbușească. **Podul nostru s-a prăbușit.**




MATERIALE:

- Două pahare care au aceeași înălțime
- O pietricică
- Două bucăți de hârtie
- Marker

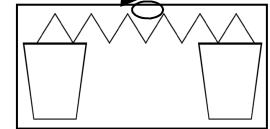
Doar mersul la biserică, ascultarea de părinți ori a fi un om bun, toate acestea nu ne vor duce în cer. Biblia spune că SINGURA cale de a merge în cer este să acceptăm darul lui Dumnezeu, pe Fiul Său, în viețile noastre. Haideți să citim câteva versete din Biblie. Romani 3:23 spune: “Căci toți au păcătuit și sunt lipsiți de slava lui Dumnezeu.” Toți de pe acest pământ imperfect am păcătuit.



Luați și a doua hârtie. Scrieți pe ea “Sunt un păcătos”. Acum ascultați ce spune Romani 6:23 - “Fiindcă plata păcatului este moartea, dar darul fără plată al lui Dumnezeu este viața veșnică în Isus Hristos, Domnul nostru.” Scrieți “păcat=moarte și Isus=viață” pe aceeași hârtie. Romani 5:8 spune: “pe când eram noi încă păcătoși, Hristos a murit pentru noi”. Scrieți “Isus a murit pentru mine” pe aceeași hârtie. Și un verset important din Romani 10:9 spune că “dacă mărturisești deci cu gura ta pe Isus ca Domn și dacă crezi în inima ta că Dumnezeu L-a înviat din morți, vei fi mântuit.” Acest verset spune că dacă zici și crezi cu adevărat că Isus este Domn și că Dumnezeu L-a înviat pe Isus din morți, atunci păcatele tale vor fi iertate. Scrieți pe aceeași a doua hârtie: “Isus este Domn.” Îndoți hârtia în față și în spate până devine ca un acordeon, vezi imaginea alăturată.

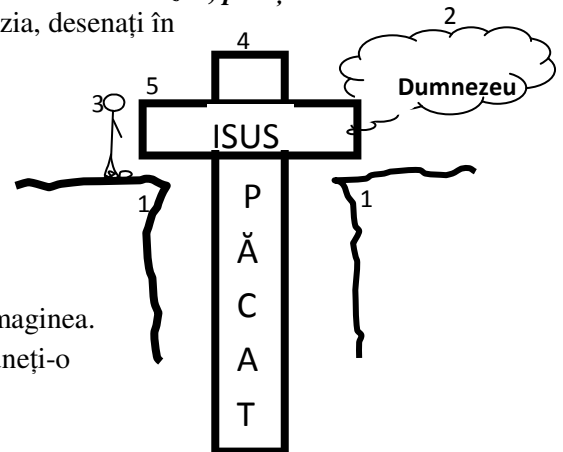


Puneți-o peste cele două pahare ca să creați un pod (marginile scurte pe pahare). Celălalt pod nu a funcționat. Să vedem dacă acesta va merge. Puneți pietricica în una dintre pliurile hârtiei, vezi imaginea din dreapta.



CONCLUZIE:

Pentru a depăși bariera pe care păcatul a creat-o, trebuie să credeți că sunteți păcătoși și să vă dați seama că aveți nevoie de Domnul Isus. Dacă vă încredeți în podul pe care Isus l-a făcut ca singura cale de a vă duce la Dumnezeu, puteți trăi pentru totdeauna cu Dumnezeu în cer. (În timp ce spuneți concluzia, desenați în fața copiilor vizualul de alături.)



PAȘI DE LUCRU

1. Desenați două stânci.
2. Desenați un nor pe care scrieți “Dumnezeu”.
3. Desenați oameni.
4. Desenați o cutie lungă pe vertical și scrieți “Păcat”, vezi imaginea.
5. Luați o hârtie pe care să scrieți înainte de oră „Isus”, și puneți-o pe orizontal, ca în imaginea alăturată.

Aplicația Practică

OBIECTIVE: Copiii să rememoreze cele învățate până acum despre ce face păcatul și cât de mult ne iubește Dumnezeu.

PREGĂTIRE ÎNAINTE DE ORĂ:

- Copii xerox pag. 12.
- Opțional: Puteți colora imaginile înainte de oră.

INSTRUCȚIUNI ÎN TIMPUL OREI:

Notă: Această poveste este o ficțiune. Învățătorul poate împărtăși propria mărturie în locul acestei povești.

MATERIALE:

- Copii xerox pag. 12
- Opțional: Creioane colorate.

POVESTE:**“Mântuirea lui Mei Leng”**

Mei Leng era o chinezoaică. Părinții ei aveau patru copii și ea era cea mai mare fată. A avea doi frați mai mici și o soră. Trăiau într-o casă frumoasă. Tatăl ei era om de afaceri iar mama stătea acasă ca să aibă grijă de ei. Aveau tot ce le trebuia. Părinții ei se rugau cu credință la strămoșii lor. Ori de câte ori erau bolnavi sau aveau probleme, părinții mergeau la diferite temple ca să ceară ajutorul zeilor. Mei Leng mergea și ea regulat cu părinții la temple.


Deși totul părea să meargă bine, Mei Leng simțea că ceva lipsește din viața ei. Se întreba adesea de ce părinții nu erau niciodată fericiți. Deși aveau tot ce voiau sau aveau nevoie, ea nu era niciodată mulțumită. De fiecare dată când făcea ceva rău, se simțea rău pe dinăuntru. Dar nu putea înceta să facă acele lucruri rele. Se întreba de multe ori dacă era un alt zeu care ar putea să o ajute să facă ce este bine sau să îi dea fericirea adevărată.

Într-o zi la școală, prietena ei a invitat-o să vadă o scenetă lângă biserică. (Arătați poza 1.) Numele scenetei era “A treia zi”. Din curiozitate, Mei Leng s-a hotărât să meargă cu prietena ei acolo. “A treia zi” era povestea reală despre cum a fost răstignit Isus pe cruce, deși nu a făcut nimic rău. Oamenii L-au îngropat într-un mormânt, dar în a treia zi a biruit moartea și păcatul, atunci când a înviat din morți.

Mei Leng nu mai auzise niciodată o poveste ca asta.

La sfârșitul scenetei, pastorul bisericii i-a invitat să ridice mâna pe cei care cred că Isus a murit pentru păcatele lor. (Arătați poza 2.) Mei Leng a crezut, a ridicat mâna și l-a urmat pe pastor în rugăciune, cerând lui Isus să ierte și păcatul ei. (Arătați poza 3.) Atunci ea și-a predat viața lui Isus. Îndată, s-a simțit foarte fericită. Viața pentru Mei Leng nu era perfectă. Încă a mai experimentat probleme, dar diferența era că Mei Leng avea acum un prieten constant – pe Isus. Ea știa acum că Dumnezeu avea grijă de ea și o iubește.

Mei Leng își putea împărtăși acum îngrijorările și visele cu Dumnezeu atunci când se ruga. Mei Leng le-a spus părinților ei, fraților, surorilor și prietenilor despre Dumnezeu. Unii dintre ei și-au bătut joc de ea, dar pe Mei Leng nu o interesa, pentru că ea știa că Dumnezeu este real.

**RUGĂCIUNE:**

Am învățat azi că nu ne putem salva singuri din păcat. Isus este singurul care ne poate salva de despărțirea de Dumnezeu. Avem nevoie de Isus în viețile noastre. Unii dintre voi care sunteți azi aici, ați acceptat ajutorul și prietenia lui Isus. Poate că alții încă nu ați făcut asta. Dar, dacă ați vrea să Îl rugați pe Isus să ia și păcatul vostru, ridicați mâna. (Rugați-vă cu cei care răspund afirmativ. Cereți copiilor să se roage cu credință și să repete rugăciunea după d-voastră. Dacă este posibil, puneți un ajutor să vorbească individual cu fiecare copil.)

Unii dintre cei care sunteți azi aici ați acceptat deja ajutorul Domnului Isus, dar continuați să aveți unele obiceiuri păcătoase. Cine vrea să se roage pentru iertare și pentru putere să scape de acele lucruri rele? (Rugați-vă acum cu acei care au cerut să scape de obiceiuri rele. Cereți copiilor să se roage cu credință și să repete rugăciunea după d-voastră.)

Joc Recapitulativ

MATERIALE:

- 6 Baloane
- Pungi sau coșuri
- 2 Scaune
- Lista de întrebări

OBIECTIVE: Copiii să recapituleze printr-un joc interactiv toate cele învățate la oră în timpul lecției despre cum păcatul îi desparte de Dumnezeu, dar Isus este calea sigură către El.

PREGĂTIRE ÎNAINTE DE ORĂ:

- Faceți o copie cu întrebările de mai jos.

INSTRUCȚIUNI ÎN TIMPUL OREI:

JOCUL „Mergi și sparge!”

- Umflați 6 baloane.
- Puneți câte trei baloane în fiecare pungă sau coș.
- Puneți baloanele la un capăt al clasei iar două scaune în capătul celălalt al clasei.
- Împărțiți clasa în două echipe.
- Alegeți câte trei copii din fiecare echipă. Puneți fiecărui copil o întrebare recapitulativă, vezi mai jos.
- Dacă răspunde corect, copilul poate participa la joc. Dacă nu răspunde corect la întrebare, alegeți un alt copil din aceeași echipă ca să răspundă.
- Puneți copiii care joacă, să stea în picioare în spatele scaunului pentru echipa lor.
- Când învățătorul spune “*START*”, primul jucător aleargă până la coș, ia un balon, îl pune între coapse și merge până la scaun fără să scape balonul.
- Dacă va scăpa balonul, copilul va trebui să se întoarcă la punga cu baloane și să reia mersul cu balonul între coapse.
- Când ajunge la scaun, va lua balonul și va sta pe el până ce se va sparge.
- Următorul jucător continuă șirul, alergând până la punga din celălalt capăt al clasei, luând balonul între coapse, mergând până la scaunul echipei fără să îl scape iar apoi spărgându-l.
- Când al doilea jucător a terminat, urmează cel de-al treilea.
- Prima echipă care sparge prima cele trei baloane, câștigă.

Întrebări:

1. Ce este păcatul? (Păcatul este neascultarea de Dumnezeu sau a face ceea ce este rău.)
2. Care este consecința păcatului? (Moartea și/sau despărțirea de Dumnezeu.)
3. Care au fost primii oameni care au păcătuit? (Adam și Eva)
4. Ce a făcut Dumnezeu ca să rezolve problema păcatului lor? (Dumnezeu L-a trimis pe Isus să moară pe cruce pentru păcatele noastre.)
5. Ce trebuie să facem ca să primim viața veșnică? (Să credem în Isus. Să credem că Isus a murit în locul nostru și să Îl invităm să vină în viața noastră.)
6. Care este definiția pocăinței? (A-ți părea rău pentru păcatul tău, a nu mai păcătui și a merge pe calea lui Dumnezeu.)

Lucru Manual

OBIECTIVE: Copiii să confecționeze un lucru manual pe care să îl ia acasă și care să le amintească de cele învățate la oră.

PREGĂTIREA ÎNAINTE DE ORĂ:

- Faceți un model. Astfel veți ști ce aveți de făcut pentru lecția biblică și veți putea arăta și copiilor ce au ei de făcut.

INSTRUCȚIUNI ÎN TIMPUL OREI:

PAȘI DE LUCRU

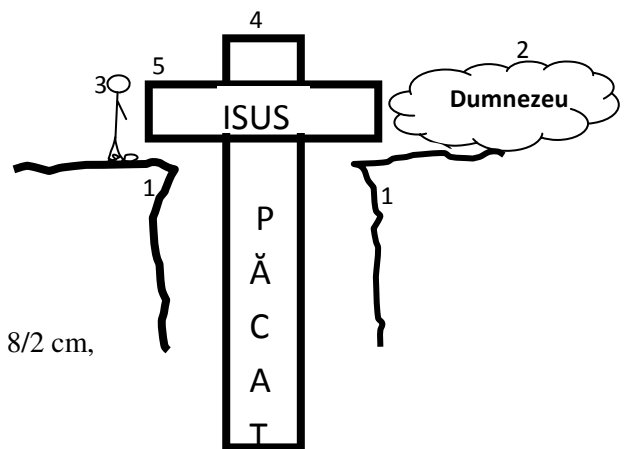
1. Dați o jumătate de coală A4 și un creion fiecărui copil.
2. Copiii vor desena două stânci la o depărtare de cel puțin 7 cm, pentru a așeza crucea între cele două stânci.
3. Copiii vor desena un nor deasupra stâncii din dreapta în care vor scrie „Dumnezeu”.
4. Copiii vor desena oameni pe stâncă din stânga.
5. Dați copiilor două dreptunghiuri de hârtie: unul de aprox. 8/2 cm, celălalt de 6/2 cm.
6. Pe cel de 8/2 cm, copiii vor scrie pe vertical „Păcat”.
7. Pe cel de 6/2 cm, copiii vor scrie pe orizontal „Isus”, vezi imaginea alăturată.
8. Opțional,
 - Puteți face d-voastră pe tablă pas cu pas ceea ce au copiii de făcut ca să le fie mai ușor de înțeles.
 - Copiii pot colora imaginea. În acest caz, crucea trebuie colorată înainte de a fi lipită.

MATERIALE:

- O jumătate de coală A4 de copil
- Creioane
- 2 Dreptunghiuri de hârtie de copil.
- Lipici

OPTIONAL



- O tablă
- Marker
- Creioane colorate



Vizuale Versetul biblic




Versetul biblic



Aplicația Practică

1.



2.




ISUS A MURIT
PENTRU MINE.


3.



Pagini de Colorat



Isus e calea către cer.



“Fiindcă atât de mult a iubit Dumnezeu lumea că a dat pe singurul Lui Fiu ca oricine crede în El să nu piară, ci să aibă viața veșnică.”

Ioan 3:16