



COPIII BIBLIEI (Ziua copiilor)

Relația cu Dumnezeu

ȘCOLARI

KIDZ ROMÂNIA

1 Iunie 2019

SCOPUL LECȚIEI: Copiii vor învăța de la alți copii și tineri din Biblie despre relația pe care vrea să o aibă Dumnezeu cu ei.

TEXTE BIBLICE: 1 Samuel 3:4-10; Ioan 1:18 și 15:15, 2 Timotei 4:11, Faptele Apostolilor 20:9-12, Ioan 6:5-13, 1 Samuel 17:15-22; 2 Timotei 1:5; Marcu 10:14, Psalmul 139:13.

VERSET BIBLIC: Matei 19:14

INDEX

Instrucțiuni pentru Învățători	2
Lecție Introductivă	2
Lecție Biblică	3
Verset Biblic	5
Aplicație Practică	6
Materiale Opționale (Joc Recapitulativ și Lucru Manual)	6
Vizuale	7
Pagină de Colorat	10

ECHIPA KIDZ ROMÂNIA:

Janet Cunningham
Tamara Henkes
Florentina Pali-Gheorghias
Simona și Florian Kifor
Marcela și Efren Portillo
Nane Breha
Rebeca Barahona
Sonia Alanya
Jean & Mike Russell
Erin Brown

Acest material a fost realizat de **KIDZ ROMÂNIA**.

TEXT: Janet Cunningham & Florentina Pali-Gheorghias

TEHNOREDACTARE: Janet Cunningham

Drepturile de autor aparțin organizației A.G. - SUA.

Acest material poate fi folosit GRATUIT la școala biblică pentru copii sau la orele de religie.

Este INTERZISĂ REPRODUCEREA ȘI COPIEREA, sub orice formă, în vederea comercializării sau a altor scopuri (website, DVD, CD, Radio -TV sau diferite alte publicații).

Pentru mai multe informații: kidzromania@gmail.com

Instrucțiuni pentru învățători

În această lecție copiii vor învăța de la alți copii și tineri din Biblie despre relația pe care vrea să o aibă Dumnezeu cu ei.

Veți menționa doar despre un adevăr, un singur fapt special din viața fiecărui personaj. Copiii din clasă ar trebui să învețe nouă adevăruri în legătură cu relația pe care Dumnezeu vrea să o aibă cu ei. 1. David a învățat ce înseamnă grija. 2. Samuel a auzit vocea lui Dumnezeu și a vorbit cu Dumnezeu. 3. Isus a cunoscut pe Tatăl, Dumnezeu. 4. Marcu a fost speriat de lucrarea de misiune și a fugit, dar a primit o a doua șansă. 5. Eutih a căzut de la fereastră neintenționat, dar a primit o a doua șansă. 6. Copilul cu pâinile și peștii a fost important, chiar dacă era mic. 7. Timotei a avut credință încă din copilărie. 8. Isus a spus copiilor să vină la El. 9. Dumnezeu ne-a ales înainte de a ne naște.

La lecția biblică de astăzi, copiii vă vor ajuta cu vizualele. Dați materialele copiilor înainte de a începe să prezentați personajele biblice ca să deseneze câteva minute, apoi strângeți ceea ce au lucrat. Puneți vizualele în ordinea în care vor fi folosite.

Așa cum v-ați obișnuit deja, vă oferim și în acest material o lecție biblică, jocuri, aplicații practice, idei de lucru manual ș.a.m.d.

Deschideți lecția cu câteva cântecele de laudă și închinare, apoi faceți o scurtă rugăciune de început.

PERSONAE:

- 1-2 Persoane



Lecția Introductivă

OBIECTIVE: Lecția Introductivă ajută la captarea atenției copiilor, deoarece le stârnește interesul pentru tema lecției și îi ajută să se gândească la relația pe care vrea Dumnezeu să o aibă cu ei.

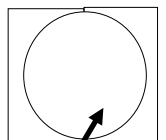

PREGĂTIREA ÎNAINTE DE ORĂ:

- Faceți copie xerox imaginile de la pag. 7 și decupați-le.
- Lipiți cu scotch una lângă alta două coli A4 de hârtie.
- Repetați înainte de lecție; faceți și spuneți concomitent.



MATERIALE:

- 2 Coli A4 de hârtie
- Copii xerox imagini de la pag. 7
- Lipici



INSTRUCȚIUNI ÎN TIMPUL OREI:

1. Spuneți copiilor că vreți să faceți împreună o pizza.
2. Desenați un cerc mare pe cele două coli lipite și pregătite înainte de lecție.
3. Pe acel cerc, puneți împreună cu copiii mai multe ingrediente, vezi imaginile decupate de la pagina 7.
4. Întrebați copiii de fiecare dată ce le place lor să conțină o pizza și, în funcție de ceea ce spun ei, lipiți cu scotch pe „pizza” imaginea care reprezintă acel ingredient. Spuneți copiilor că o pizza bună are multe ingrediente. Întrebați, de exemplu: Ce vreți să punem pe pizza: ardei, șuncă, roșii? Și ciuperci? ...
5. După ce veți termina de făcut toată pizza, veți spune copiilor că astăzi veți vorbi despre mai multe exemple de copii și tineri din Biblie care au avut o relație specială cu Dumnezeu. Spuneți că Dumnezeu vrea o relație cu copiii; o relație bună are multe ingrediente, la fel ca pizza făcută împreună.

Lecția Biblică

OBIECTIVE: Copiii să învețe despre faptul că Dumnezeu iubește pe copii și dorește să aibă o relație bună cu ei.

TEXTE BIBLICE: 1 Samuel 3:4-10; Ioan 1:18 și 15:15, 2 Timotei 4:11, Faptele Apostolilor 20:9-12, Ioan 6:5-13, 1 Samuel 17:15-22; 2 Timotei 1:5; Marcu 10:14, Psalmul 139:13.

PREGĂTIREA ÎNAINTE DE ORĂ:


- Faceți o listă cu fețele pe care copiii trebuie să le deseneze (3 copii, 2 tineri, Isus ca un copil).

INSTRUCȚIUNI ÎN TIMPUL OREI:

1. Dați copiilor farfurii de carton și materiale cu care să poată face fețe de personaje: trei copii desenează fața unui copil, doi copii desenează câte un adolescent, un copil desenează pe Isus - copil. Toate personajele sunt din Biblie. Nu spuneți copiilor cum se numesc personajele pe care trebuie să le deseneze (cu excepția lui Isus).
2. Alegeți trei copii care nu doresc să deseneze și cereți ca ei să scrie pe trei coli A4 de hârtie: 1- lauda, 2- credința, 3-chemați de Dumnezeu. Încurajați acești trei copii ca ei să decoreze cum doresc ei hârtiile scrise, vezi imaginile de mai jos. Deoarece aveți doar șase fețe, puteți da mai multor copii să facă același tip de față.
3. Lăsați copiii să facă vizualele pentru prezentarea povestirii biblice, băieți și tineri din farfurii de carton, vezi imaginile alăturate.
4. Mai târziu, în timp ce povestiți, veți întoarce fiecare față și veți scrie ceva pe verso:
 - ⇒ Pentru **David**—*grijă*
 - ⇒ Pentru **Samuel**—*a auzit pe Dumnezeu*
 - ⇒ Pentru **Isus**—*a cunoscut pe Tatăl*
 - ⇒ Pentru **Marcu**—*greșeală cu voia*
 - ⇒ Pentru **Eutih**—*greșeală fără voie*
 - ⇒ Pentru **băiatul cu peștii**—*mic, dar important*
5. Strângeți fețele și puneți-le unele peste altele, în funcție de personaj.
6. Scoateți cele două coli A4 de hârtie pe care ați scris: **ales** (Ps. 139: 13), **credință** (2 Timotei 1:5) și **chemați de Dumnezeu** (Marcu 10:14).
7. Prezentați personajele biblice după îndrumările de mai jos.

MATERIALE:

- Farfurii de unică folosință, de preferat din carton, una de copil
- Hârtie creponată sau coli A4 colorate
- Lipici
- Foarfecă
- Carioci



PREZENTĂRI BIBLICE:

1. **DAVID (1 Samuel 17:15-22): grijă**
 - ◇ Arătați o față de copil și spuneți: **Acest copil este David. El a fost păstor și a început să aibă grijă de oi pe când era un copil.**
 - ◇ Spuneți că David a înțeles acolo, pe câmp, că așa cum el are grijă de oi, tot la fel și Dumnezeu are grijă de el.
 - ◇ Întoarceți desenul și scrieți cuvântul *grijă*, apoi spuneți: **David a avut grijă de oi, la fel cum Dumnezeu a avut grijă de el și la fel cum Dumnezeu are grijă de noi.**
2. **SAMUEL (1 Samuel 3:4-10): A auzit pe Dumnezeu.**
 - ◇ Arătați a doua față de copil dintre cele făcute în timpul lecției de copiii din clasă.
 - ◇ Spuneți că acest copil s-a numit Samuel: **Într-o noapte, pe când dormea, el a fost strigat de Dumnezeu de trei ori. Samuel a auzit vocea lui Dumnezeu și a vorbit cu Dumnezeu. La fel, Dumnezeu vrea ca și noi să auzim vocea Lui și să stăm de vorbă cu El.**
 - ◇ Întoarceți desenul și scrieți cuvintele: *A auzit pe Dumnezeu.*

FAȚĂ



SPATE

3. ISUS (Ioan 1:18 și 15:15): A cunoscut pe Tatăl.

- ◇ Arătați copiilor fața desenată pentru Domnul Isus și spuneți: **Isus a fost și El odată un copil ca voi.**
- ◇ Spuneți că Isus a cunoscut foarte bine pe Tatăl Său: **Isus a ascultat, a vorbit cu Dumnezeu și a iubit pe Dumnezeu cu care era într-o legătură foarte strânsă și specială.**
- ◇ Întoarceți desenul și scrieți cuvintele: *A cunoscut pe Tatăl.*

**4. MARCU (2Timotei 4:11): greșală cu voia**

- ◇ Arătați copiilor o față făcută ca pentru un tânăr și spuneți că el se numea Marcu.
- ◇ Spuneți: **Marcu a fost un tânăr care l-a însoțit puțin pe Pavel în lucrarea de misiune, dar s-a speriat și s-a oprit. El a greșit intenționat când s-a oprit. Dumnezeu l-a iertat însă și l-a chemat iarăși în misiune. Apoi el s-a dus. Dumnezeu vrea să ne ierte când greșim.**
- ◇ Întoarceți desenul și scrieți cuvintele: *greșală cu voia*

5. EUTIH (Faptele Apostolilor 20:9-12): greșală fără voie

- ◇ Arătați a altă față de tânăr făcută de un copil din clasă și spuneți că acesta s-a numit Eutih.
- ◇ Spuneți: **Eutih a fost un tânăr care stătea cocoțat pe fereastră și asculta pe Pavel predicând. Biblia spune că Pavel a vorbit mult timp, iar Eutih a adormit. A căzut de la fereastră și a murit. Apoi el a fost înviat. Dumnezeu știe că nici copiii nu sunt perfecți, dar El dorește să le ierte greșelile. Lui Dumnezeu Îi place să aibă o relație personală cu copiii.**
- ◇ Întoarceți desenul și scrieți cuvintele: *greșală fără voie*

6. BĂIATUL CU PEȘTI (Ioan 6:5-13): mic, dar important

- ◇ Arătați ultima față de copil și spuneți: **Acest copil a oferit Domnului Isus cinci pâini și doi pești, toată mâncarea lui, deci tot ce avea. Deși a fost doar un băiețel, el a fost foarte important pentru Isus. Domnul Isus a luat ceea ce băiețelul l-a dat, a înmulțit totul și a hrănit o mare mulțime de oameni. Și ceea ce face un copil este important pentru Dumnezeu.**
- ◇ Întoarceți desenul și scrieți cuvintele: *mic, dar important.*

ATENȚIE! Dacă au fost mai mulți copii care au desenat același tip de față, arătați toate desenele făcute.

**7. ALES (Psalmul 139:13)**

- ◇ Arătați coala A4 pe care un copil a scris și a decorat cuvântul: *Ales*.
- ◇ Citiți versetul și spuneți că Dumnezeu a cunoscut pe fiecare copil înainte de a se naște. El i-a ales și pe ei și dorește ca ei să fie prietenii Lui.

8. CREDINȚA (2Timotei 1:5)

- ◇ Arătați coala A4 pe care un alt copil a scris și a decorat cuvântul: *Credință*.
- ◇ Citiți versetul și spuneți că Dumnezeu apreciază credința unui copil, așa cum și Timotei a dovedit credință de când era foarte tânăr.


**9. CHEMAȚI DE DUMNEZEU (Marcu 10:14)**

- ◇ Arătați coala A4 pe care un alt copil a scris și a decorat cuvintele: *Chemați de Dumnezeu*.
- ◇ Citiți versetul și spuneți că Domnul Isus a invitat pe toți copiii să vină la El, deoarece El îi dorește și îi cheamă pe toți.

**CONCLUZIE:**

(Arătați toate desenele făcute de copii, cuvintele scrise pe spatele fețelor și cele trei cuvinte scrise separat pe hârtie.)

Spuneți copiilor că Dumnezeu dorește să aibă o relație frumoasă cu toți copiii, așa cum a avut cu cei prezentați în Biblie și despre care tocmai ați vorbit. Spuneți că putem învăța de la fiecare copil ceva care să ne ajute și pe noi în relația cu Dumnezeu: David— să nu uităm că Dumnezeu are grijă de noi./ Samuel—să nu uităm că Dumnezeu dorește să auzim vocea Lui./Isus—să nu uităm că Dumnezeu dorește să Îl cunoaștem./ Marcu—să nu uităm că putem greși uneori cu voia, dar că există speranță de întoarcere ori de câte ori greșim. / Eutih—să nu uităm că Dumnezeu poate îndrepta o greșală făcută fără voie./Băiatul cu pâinile și peștii—să nu uităm că și un copil este important pentru Dumnezeu. Toate aceste ingrediente fac ca relația noastră cu Dumnezeu să fie frumoasă.



De asemenea, noi avem nevoie de credință în relația cu El și să nu uităm că El ne cunoaște dinainte de a ne naște și că ne cheamă pe toți să fim în relație personală bogată cu El.

Dumnezeu iubește pe copii!!!

Versetul Biblic

OBIECTIVE: Copiii să învețe versetul biblic prin care Domnul îi invită să intre în relație cu El.

PREGĂTIREA ÎNAINTE DE ORĂ:

- Faceți copii xerox pag. 8, o pagină la 11 copii, și decupați.



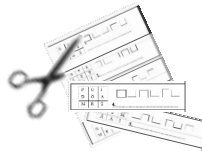
INSTRUCȚIUNI ÎN TIMPUL OREI:

1. Dați fiecărui copil o bucată de hârtie cu semne și litere.
Dacă aveți prea mulți copii la oră, puteți da mai multor copii același tip de hârtie.
2. Spuneți copiilor că trebuie să pună corect literele care vor fi indicate de semne; astfel vor descoperi un cuvânt din versetul biblic.
3. După ce toți copiii au descoperit un cuvânt (vor fi șase cuvinte descoperite din verset), veți încerca să scrieți versetul pe tablă cu ajutorul copiilor astfel:
 - ⇒ Scrieți pe tablă: *Isus a zis...*
 - ⇒ Spuneți cu copiii: *Isus a zis...*
 - ⇒ Cereți copilului care a lucrat foaia cu numărul 1 să spună ce cuvânt a descoperit. După ce va spune „lăsați”, scrieți-l pe tablă.
 - ⇒ Citiți cu copiii tot ce este scris pe tablă până în acest moment.
 - ⇒ Scrieți pe tablă în continuare cuvântul *copilașii*, apoi citiți cu copiii tot ce scrie pe tablă: *Isus a zis: Lăsați copilașii...*
 - ⇒ Cereți copilului care a lucrat foaia cu numărul 2 să spună ce cuvânt a descoperit. După ce va spune „să vină”, scrieți pe tablă, apoi citiți tot ce este scris până în acest moment.
 - ⇒ Procedați la fel până ce terminați de descoperit și de scris versetul.
 - ⇒ Cuvintele scrise pe tablă sunt cu bold: **Isus a zis: copilașii la Mine și nu-i , căci este a celor ca ei. 19:14**
 - ⇒ Restul cuvintelor, cele descoperite de copii, sunt cu italic și bold: **Lăsați să vinăopriți, Împărăția cerurilor Matei**
4. Împărțiți copiii în două grupe și spuneți de patru ori versetul biblic astfel: Care grupă spune mai repede? (De două ori.) Care grupă spune mai tare? (De două ori.)

MATERIALE:


- Copii xerox, pag. 8
- Creioane
- Tablă Albă
- Foarfeci
- Mingea pentru joc
- Muzică

Isus le-a zis: „Lăsați copilașii să vină la Mine și nu-i opriți, căci Împărăția cerurilor este a celor ca ei.” Matei 19:14




JOCUL este OPȚIONAL

1. Dați copiilor o minge.
2. Când porniți muzica, copiii dau mingea din mână în mână.
3. Când muzica se oprește, copilul care are mingea în mână alege un alt copil din grup ca să îi arunce mingea. Acela o prinde și amândoi vor spune versetul.
4. ATENȚIE!!! Mingea va fi întotdeauna aruncată unui copil la care nu a mai fost aruncată până în acel moment și nici nu a spus versetul.
5. Dacă mingea este aruncată unui copil care a spus deja versetul biblic, copilul care a aruncat mingea va primi o acțiune de executat (de exemplu să sară într-un picior).
6. Astfel toți copiii vor primi mingea aruncată și vor spune versetul doar o dată.



Mingea e dată din mână în mână.



Copilul nu a spus versetul încă.



Acțiune pentru cel care a ales pe un copil care a spus deja versetul.



S	T	Ă
L	O	X
U	A	Ț



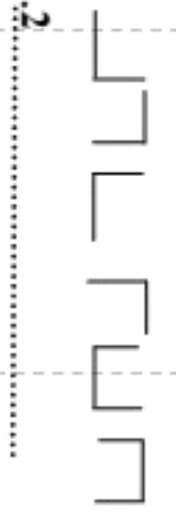
1.

R	E	L
I	O	S
C	F	U



5.

S	N	V
P	T	M
Ă	A	I



2.

S	T	Ă
L	O	X
U	A	Ț



1.

S	N	V
P	T	M
Ă	A	I



2.

P	U	I
D	O	A
M	R	Ț



3.

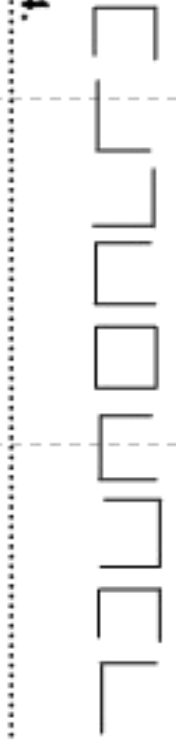
V	U	E
P	I	M
A	N	T



6.

Pentru 11 copii

M	Ă	A
Z	R	I
P	Ț	G



4.

R	E	L
I	O	S
C	F	U



5.

M	Ă	A
Z	R	I
P	Ț	G



4.

V	U	E
P	I	M
A	N	T



6.

R	W	T	S	Y	J	K	F	A	G	D	I	E	Q	N	Z	H	L	C	O	U	M	B	V	X	P
---	---	---	---	---	---	---	---	---	---	---	---	---	---	---	---	---	---	---	---	---	---	---	---	---	---

Marcu 10:14

2 Timotei 1:5

Psaln 139:13

Mesaj secret

greșeală cu voia

mic, dar important

a auzit

grija

Ales

greșeală fără voie

Credința

a cunoscut pe Tatăl

Chemați de Dumnezeu

Ales

grija

a auzit pe Dumnezeu

mic, dar important

greșeală cu voia

Chemați de Dumnezeu

a cunoscut pe Tatăl

Credința

greșeală fără voie

Mesaj secret

Psaln 139:13

2 Timotei 1:5


Marcu 10:14

R	W	T	S	Y	J	K	F	A	G	D	I	E	Q	N	Z	H	L	C	O	U	M	B	V	X	P
---	---	---	---	---	---	---	---	---	---	---	---	---	---	---	---	---	---	---	---	---	---	---	---	---	---

Dragi părinți, **scopul** lecției de astăzi a fost ca toți copiii să învețe de la alți copii și tineri din Biblie despre relația pe care vrea să o aibă Dumnezeu cu ei. **El dorește să aibă o relație frumoasă cu toți copiii.**

TEXTE BIBLICE: 1 Samuel 3:4-10; Ioan 1:18 și 15:15, 2 Timotei 4:11, Faptele Apostolilor 20:9-12, Ioan 6:5-13, 1 Samuel 17:15-22; 2 Timotei 1:5; Marcu 10:14, Psalmul 139:13.

VERSET BIBLIC: Matei 19:14



Lăsați copilasii să vină la Mine... Matei 19:14