



Ziua de PAȘTI

PREȘCOLARI ȘI ȘCOLARI MICI

KIDZ ROMÂNIA

NR. 5/ 2010

SCOPUL LECȚIEI:

Copiii să învețe că, dacă păcatul omului a adus moartea trupească și despărțirea de Dumnezeu, Domnul Isus a venit pe pământ ca să ne aducă învierea și viața veșnică.

TEXT BIBLIC:

Ioan 19 și 20

VERSETUL BIBLIC:

Romani 6:23

RECAPITULARE LA LECȚIA ANTERIOARĂ:

Reamintiți copiilor tema lecției anterioare, că trebuie să învețe să fie mulțumitori lui Dumnezeu pentru ceea ce a făcut Domnul Isus pentru noi.

INDEX

Lecția Introductivă	2
Lecția Biblică	4
Verset Biblic	5
Lecția cu obiect	6
Aplicație Practică	7
Joc Recapitulativ	9
Lucru Manual	10
Vizuale	11
Pagini de colorat	19
Idei pentru Dr. Lupă	21

Acest material a fost realizat în exclusivitate de către echipa KIDZ ROMANIA.

Drepturile de autor aparțin organizației A.G. SUA.

Acest material poate fi folosit GRATUIT pentru lucrul cu copiii din biserici și școlile locale, dar este INTERZISĂ REPRODUCEREA ȘI COPIEREA, sub orice formă, în vederea comercializării sau a altor scopuri (website, DVD, CD, RTV, sau diferite publicații). Pentru alte informații, contactați-ne la kidzromania@gmail.com.

Lecția Introductivă



MATERIALE:

- Apă,
- Cerneală sau vopsea de ouă,
- ½ de cană de clor,
- 8 pahare transparente sau o sticlă (3 trebuie să fie mai mici decât restul 5),
- Hârtie decupată în bucățele mai mici,
- Scotch.

SCOPUL:

Copiii să învețe că doar Domnul Isus poate să ierte de păcate pe oameni. Doar prin El și prin nimic altceva, omul poate ajunge în cer.

ATENȚIE!

Pentru a evita surprizele neplăcute, trebuie să repetați experimentul înainte de lecție, pentru a ști exact cât clor trebuie pus și în cât timp apa va redeveni curată.

Înainte de oră:

Puneți cerneală, sau vopsea de ouă, în trei pahare.

Puneți în ele apă până la jumătate.

Amestecați astfel încât apa să fie bine colorată. Cu cât este mai colorată, cu atât mai bine. Restul paharelor le veți umple ¼ cu apă.

Pe bucățelele de hârtie veți scrie diferite lucruri pe care

le fac oamenii religioși pentru a-i ajuta pe cei dragi ai lor, care au murit, să ajungă în cer: aprind lumânări, dau bani, dau mese spre pomenirea lor, etc. Lipiți una dintre aceste etichete pe fiecare din cele șase pahare care au mai rămas. Umpleți ultimul pahar cu clor și lipiți pe el o etichetă pe care să scrie: „Moartea lui Isus pe cruce!” Puneți toate aceste pahare pe o masă și acoperiți-le cu un ștergar, astfel încât să nu fie văzute de copii. Aveți grijă să nu le găsească copiii.

În timpul lecției:

Dr. Lupă intră în clasă și-i salută pe copii, spunând: „*Hristos a înviat!*” După ce copiii îi răspund, Dr. Lupă zice: „*Dragi copii, astăzi eu, Dr. Lupă, am venit la voi cu un nou experiment. Pentru că am auzit că astăzi veți vorbi despre moartea și învierea Domnului Isus, eu, Dr. Lupă, m-am gândit să vă aduc un experiment interesant. Biblia spune că toți oamenii vor muri și se vor întâlni cu Dumnezeu. Domnul Isus a murit pe cruce pentru ca Tatăl Său să ne poată ierta de toate păcatele noastre, prin jertfa Lui. Dar oare orice om primește iertarea lui Dumnezeu? Asta veți afla, doar dacă urmăriți cu atenție experimentul meu.*”

Dr. Lupă arată copiilor cele 3 pahare cu apă colorată și le spune că ele reprezintă trei oameni care au murit. El spune: „*Toate cele 3 pahare, care reprezintă trei persoane, sunt murdare, deoarece știm că toți oamenii sunt păcătoși. Fiecare om face, în timpul vieții, cel puțin un lucru rău. Așa că el este un păcătos. Și, oricine are păcat nu poate sta în cer cu Dumnezeu. Deci cum pot acești oameni să ajungă în cer? Vom vedea împreună. Până atunci noi o să spunem celor trei pahare cu apă murdară, persoana A, B și C. Ele reprezintă, deci, trei persoane păcătoase.*

Prima persoană, persoana A, a auzit de Domnul Isus. A auzit că o iubește așa de mult, încât El a murit pentru tot răul, păcatul, pe care l-a făcut. Isus nu dorește decât să vadă că persoanei A îi pare rău de păcatele sale și să creadă în El și în iertarea Lui. Persoana A l-a cerut Domnului Isus iertare pentru toate păcatele și l-a rugat să intre în viața sa.”

Acum, Dr. Lupă pune clor peste apa murdară din paharul A. Apa ar trebui să devină incoloră.

Dr. Lupă spune:

„Priviți! Toate păcatele i-au fost iertate! Acum totul este curat din nou, ca și cum persoana A nu ar fi păcătuit niciodată. Deci, ce mai trebuie să facă persoana A pentru a ajunge în cer? NIMIC! Isus i-a iertat TOATE păcatele. Și, deoarece persoana A L-a iubit pe Isus cât a trăit pe pământ, ea a încercat să trăiască în ascultare de El. Acest om a încercat să facă lucruri bune, astfel încât oamenii să-L poată vedea pe Isus în el.”

Dr. Lupă ridică următorul pahar cu apă colorată și spune:

„Și persoana B a auzit de Domnul Isus. De fapt, cred că ea a mers mult la biserică încă de când era mică. Această persoană a crezut că Isus a murit pe cruce și că a înviat din nou în cea de-a treia zi. Ea a crezut că Isus ne iubește așa de mult încât a murit pentru păcatele noastre. DAR, persoana B nu l-a cerut niciodată lui Isus să-i ierte păcatele. Nu credea că poate fi așa de simplu. Gândea că trebuie să facă ea ceva pentru ca păcatele să-i fie iertate. Așa că început să dea bani la săraci...” Dr. Lupă pune în paharul B puțină apă dintr-unul din paharele cu apă curată, pe care scrie „milostenie” și spune: **„Da, arată mai bine, dar nu e curată. Apoi, acest om a mai făcut o faptă bună ...”** Dr. Lupă mai pune în paharul B puțină apă dintr-un pahărel pe care scrie „fapte bune.” Apa va deveni mai curată, apoi Dr. Lupă spune: **„Vedeți? Apa încă nu este curată! Acum, când persoana B a murit, poate oare să stea în fața lui Dumnezeu? Au fost iertate păcatele sale?”** Dr. Lupă permite copiilor să răspundă, apoi zice: **„De ce nu? Pentru că faptele bune sunt bune, dar ele nu ne spală de păcate. Isus este singurul care poate face acest lucru.”** Dr. Lupă continuă:

„Persoana C seamănă mult cu persoana B. Ea a auzit despre Isus, credea că a fost un om deosebit. Nu era însă sigură dacă Isus este sau nu Fiul lui Dumnezeu, dar credea că Isus este un mare profet. Chiar mai mult, persoana C și familia sa credeau că fiecare om trebuie să-și câștige singur calea spre cer. Așa că această persoană a încercat în timpul vieții să facă tot felul de lucruri prin care să poată ajunge în cer; de exemplu, mergea des la biserică, ceea ce nu e rău.” Dr. Lupă toarnă în paharul C apă dintr-un alt pahar pe care poate să scrie „mersul la biserică.” **„Dar a fost astfel persoana C curățită de păcate? Nicidecum! Această persoană nici nu știa sigur ce va fi după moarte, sau unde va merge. Se gândea ea: „poate voi merge în Rai după tot binele făcut!”** Apoi, când a murit, familia s-a gândit să ajute sufletul persoanei C să ajungă într-un loc bun. **„Așa că a făcut tot felul de practici și ritualuri prin care să-i asigure fericirea veșnică.”** Dr. Lupă adaugă puțin din paharul cu eticheta „ritualuri” peste lichidul din paharul C, spunând: **„Familia desigur nu avea de unde să știe dacă aceste lucruri (ritualuri) fac bine sau nu. Nici nu știa dacă după toate acestea persoana C se afla în cer sau nu. Haideți să privim la paharul C. Au ajutat ritualurile la curățirea de păcate? NU, deoarece Biblia spune că doar moartea Domnului Isus pe cruce ne spală de păcate. Apoi familia lui C a făcut multe alte lucruri prin care credea că poate ajuta cu ceva sufletul persoanei C.”** Dr. Lupă toarnă în paharul C câte puțină apă din celelalte pahare cu etichetele care indică ceea ce a mai făcut familia pentru a salva persoana C de la iad, apoi continuă, spunând: **„Nicio schimbare. Știți de ce?”** Dr. Lupă ia paharul cu clor în mână, spunând: **„Domnul Isus a murit pentru păcatele noastre și a înviat pentru a dovedi că ceea ce a făcut El pe cruce ne va aduce și nouă viață după moarte. EL A FĂCUT TOT CE A PROMIS!”** Dr. Lupă ia în mână un pahar plin cu apă. Apoi spune: **„Unii oameni spun că, pentru a ajunge în Rai, trebuie doar să încerci să fii bun, milos, darnic și asta ar fi suficient. Alții cred că omul, după ce moare, devine o altă ființă care revine pe pământ într-un alt trup, om sau animal. Dar ce dovezi există pentru așa ceva? Niciuna. Isus însă a avut o dovadă.”** Dr. Lupă ia în mână paharul cu clor, apoi continuă: **„El a înviat din morți. Înainte de a muri El a spus: „În trei zile voi învia.” Și așa a și făcut. Mai mult de 500 de oameni l-au văzut, au vorbit cu El și l-au recunoscut. Da. Isus a înviat. El a zis: „Ceea ce am spus Eu este adevărat. Credeți în Mine.”**

Toți cei ce cred în El trebuie să-I ceară Lui să-i ierte de păcate. Dacă cred cu adevărat că Isus i-a iertat și-L fac Domn în viața lor VOR AVEA viață după moarte la fel ca Isus! Deci, cine primește iertarea lui Dumnezeu? ORICINE CREDE ÎN DOMNUL ISUS ȘI ÎL CHEAMĂ ÎN VIAȚA SA. Doar aceștia primesc iertarea și viața veșnică de la Dumnezeu.

Lecția Biblică



SCOPUL:

Copiii să învețe că Domnul Isus a murit pentru toate păcatele noastre și a înviat pentru ca și noi să înviem și să trăim veșnic cu El, într-o zi.

MATERIALE:
Vizuale, pag. 11-13.

Dragi copii, astăzi noi sărbătorim învierea Domnului Isus. Ce zi minunată!

Cu mulți, mulți ani în urmă, acum peste 2000 de ani, Biblia spune că niște femei s-au trezit dis-de-dimineață și au plecat la mormântul Domnului Isus. *Vizuale imag. 1, pag. 11.*



Femeile erau triste, dar, când s-au apropiat de mormântul Domnului Isus, au avut parte de o mare surpriză. Acolo se afla un înger care le-a salutat politicos, *Vizuale imag. 2, pag. 11*, apoi le-a spus că Isus nu se află acolo, deoarece a înviat. El le-a mai zis: „De ce-L căutați pe Isus aici?” Oau! Ce surpriză! Isus a înviat?, s-au întrebat femeile cu siguranță. Cum a înviat? Și când? Ce de întrebări!...

Femeile au pornit în fugă spre casă, ca să-i anunțe pe ucenici de cele întâmplate și auzite. Desigur că ucenicilor nu le-a venit a crede cele ce spuneau ele. Dimpotrivă, aceștia au crezut că inventează totul, *Vizuale imag. 3, pag. 12.*



Dar Maria, cunoscută din Biblie pe numele de Maria Magdalena, Îl căuta pe Isus. Atunci a văzut un om despre care a crezut că este grădinarul. „Domnule, i-a spus ea, spune-mi unde L-ai pus și eu mă voi duce să-L iau.” Atunci Domnul Isus a strigat-o pe nume: „Maria!” Îndată Maria L-a recunoscut pe Isus: „Învățătorule!”, a răspuns ea. *Vizuale imag.4, pag. 12.*



Apoi, Isus i-a cerut Mariei să mergă la ucenici ca să le dea și lor de veste că a înviat. Așa se face că ea a plecat la ucenici, dându-le vestea cea mare.

Petru și Ioan, doi dintre ucenicii Domnului, au alergat în fugă la mormânt să vadă cu ochii lor dacă era adevărat. Și, într-adevăr, era adevărat: Isus a înviat! *Vizuale imag. 5, pag. 13.* Ce bucurie au trăit femeile și ucenicii atunci!



Și noi sărbătorim astăzi bucuria că Isus a înviat. *Vizuale imag. 6, pag. 13.* El ne spune în Biblie că, într-o zi, toți copiii Lui vor învia, așa cum a făcut El, și vor merge la Tatăl Lui ca să trăiască veșnic cu El. Nu e acesta un lucru minunat?



Verset Biblic



**...dar darul fără plată al lui Dumnezeu
este viața veșnică în Isus Hristos...
Romani 6:23**

MATERIALE:

- 8 Jumătăți dintr-o coală de hârtie,
- Tablă albă, sau tablă neagră, ori hârtie lipită împreună,
- Cariocă, sau cretă.

Înainte de joc copiii trebuie să învețe versetul. Citiți o dată versetul și asigurați-vă că toți copiii au înțeles semnificația lui. Spuneți-le că, învățând bine versetul împreună se vor descurca bine și la jocul care va urma.



Învățarea versetului

Înainte de oră:

Faceți 8 avioane de hârtie (vezi modelul de la pagina următoare.) Scrieți cuvintele versetului pe hârtia avioanelor. Puteți împărți versetul în 8 părți, scriind câteva cuvinte pe șapte avioane, iar pe cel de-al 8-lea, scrieți referința biblică (exemplu: **...dar darul ... fără plată... al lui ... Dumnezeu... este... viața veșnică... în Isus Hristos... Romani 6:23** .) De asemenea, scrieți versetul pe o tablă albă mare, tablă neagră sau bucăți de hârtie lipită împreună. Copiii mici nu vor ști să citească, dar, văzându-l scris, vor conștientiza că este foarte important de vreme ce l-ați scris acolo.

În timpul orei:

Cereți tuturor băieților să se ridice și să repete tare după dvs. versetul biblic scris pe tablă. Apoi cereți fetelor să facă același lucru, timp în care băieții stau jos. Apoi cereți tuturor copiilor care au pe ei o anumită culoare (ex. roșu), să se ridice și să spună versetul în șoaptă. După aceea, cereți tuturor copiilor mai mari de 7 ani să stea într-un picior în timp ce spun versetul. Spuneți tuturor copiilor sub 7 ani să se ridice și să bată din palme la fiecare cuvânt în timp ce spun versetul biblic. Puteți continua repetarea versetului folosind și alte metode de învățare până ce copiii au spus versetul de suficiente ori, astfel încât să-l învețe pe de rost în cea mai mare parte. Încheiați acest moment, spunând împreună cu toți copiii versetul biblic, în timp ce toți copiii defilează prin clasă.

JOC PENTRU VERSETUL BIBLIC

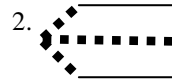
Spuneți copiilor că veți arunca un avion în mijlocul lor. Cel care îl va prinde, îl va aduce la învățător. Acesta va citi cu voce tare cuvintele scrise pe el, apoi copilul, împreună cu vecinul său din stânga și din dreapta, va spune versetul până la cuvintele scrise pe avion. Dacă reușesc acest lucru, vor fi răsplătiți fiecare cu 100 de puncte. Notați pe o hârtie punctajul fiecărui copil. După ce toți copiii au avut ocazia să spună versetul cel puțin o dată, declarați care este copilul cu cele mai multe puncte. Aplaudați-l ca răsplată. Spuneți copiilor că toți au fost grozavi și aplaudați-i pentru că au reușit să învețe versetul biblic.

Pașii de urmat pentru confecționarea avioanelor de hârtie:

1. Îndoțiți o jumătate de hârtie pe verticală.



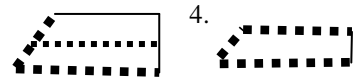
2. Desfaceți hârtia după ce ați îndoit-o prima dată. Îndoțiți vârfulurile de sus, trăgând colțurile spre mijloc.



3. Îndoțiți din nou hârtia cum a fost prima oară.



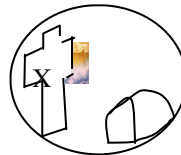
4. Îndoțiți jumătatea de sus a fiecărei părți a avionului, până ce ambele părți arată ca în imagine alăturată.



5. Țineți avionul de partea de jos spre centru și aruncați-l astfel încât acesta să zboare.

Atenție: Liniile punctuate indică tot ce este de îndoit.

Lecția cu Obiect



SCOPUL:

Copiii pot învăța că Isus a biruit moartea, că crucea Lui este drumul către cer și că doar prin moartea și învierea Lui putem ajunge și noi într-o zi la El.

MATERIALE:

- 2 Farfurii de hârtie, sau carton,
- Lipici,
- Foarfecă,
- Creioane colorate,
- Vizuale, pag. 14-15.

INSTRUCȚIUNI:

Înainte de oră: Luați vizualele de la pag. 14-15 și lipiți-le pe două farfurii de hârtie, sau două cartoane în formă de cerc. Atenție: cercul B va fi sub cercul A, astfel încât, după ce veți tăia părțile indicate, prin cruce să se poată vedea cerul. Lipiți pe margini farfuriile de hârtie, pune una peste alta, apoi tăiați zonele indicate, vezi vizuale.

În timpul orei: Vorbiți cu copiii, în timp ce le arătați obiectul confecționat, punându-le întrebări și lăsându-i să răspundă. Apoi completați dvs. răspunsurile lor:

ÎNTREBĂRI:

1. Cum arată cerul? Este frumos? - Da este cel mai minunat loc pentru că suntem cu Isus.
2. Ce a făcut Isus pe cruce chiar înainte de Paști? - El a murit pe cruce pentru păcatele noastre. Apoi a fost pus într-un mormânt cu o piatră mare la intrare.
3. Știe cineva ce s-a întâmplat în dimineața zilei de Paști? - A fost un cutremur atunci când îngerul a venit și a dat piatra la o parte. Slavă Domnului!

IMPORTANT:

Spuneți: „*Haideți să tragem piatra de pe imagine ca să vedeți cum a ieșit Isus și să deschideți mormântul. Deoarece Isus a murit, El a pregătit pentru noi o cale ca să ajungem într-o zi în cer. Acum încercați să deschideți crucea, ca să vedeți ce este în spatele ei.*” Permiteți copiilor să vadă, apoi spuneți: „*Vedeți cu toții cerul?*” **Isus a murit pe cruce ca noi să putem merge în cer. UNDE? ÎN CER!** Cereți copiilor să spună cu toții: „*MULȚUMIM, DOAMNE ISUSE!*”

OPȚIONAL : Acest material poate fi folosit și ca lucru manual, dar trebuie ca fiecare copil să aibă două farfurii și două copii xerox, vezi vizuale pag. 14-15.

Aplicație Practică




MATERIALE:

Vizuale, pag. 16-17.

SCOPUL:

Copiii să învețe că orice copil al lui Dumnezeu, iertat prin Domnul Isus, când moare, acesta va merge în cer.



POVESTE:

Era o zi minunată afară. Primăvara venise iar Ionuț se putea juca în sfârșit pe afară. El iubea primăvara. Se plictisise de atât frig. Ar fi trebuit să fie foarte fericit, dar nu era. Era chiar foarte trist. Bunica lui murise săptămâna trecută. (*Vizuale imag. 1, pag. 16.*)

Bunica era una din cele mai bune prietene ale lui Ionuț. Ei făceau multe lucruri împreună. Bunica nu-l certa și nu era niciodată prea ocupată pentru el. Recent însă, a fost foarte bolnavă, având și dureri mari. Într-un fel, lui Ionuț îi părea bine că „pe buni n-o mai durea acum nimic”, dar îi era foarte dor de ea. El era foarte bucuros că bunica Îl primise pe Domnul Isus în inimă cu mulți ani în urmă. Înainte să moară, ea i-a amintit micuțului Ionuț că pentru ea moartea nu era un sfârșit, deoarece Îl primise pe Isus în inimă. Știa că în curând va merg în cer și va fi cu El.

Acum bunica nu mai era, iar Ionuț îi simțea MULT DE TOT lipsa. Dar nu asta-l îngrijora pe Ionuț în dimineața aceasta. Ieri la școală prietenii lui l-au întrebat de ce mama lui nu poartă doliu. Și lui Dănuț, un alt copil din grupul lor, îi murise bunica. Murise cândva prin decembrie, chiar înainte de Crăciun. Mama lui Dănuț încă mai purta doliu. Toți știau că mamei lui Dănuț îi este dor de bunica și de aceea este tristă. Putea să-și dea seama după hainele pe care le purta în fiecare zi. Băieții de la școală râdeau de Ionuț. „Deci voi n-ați iubit-o pe bunica ta? Oamenii din biserica ta nu se iubesc unii pe alții?”, spuneau ei adesea răutăcios. Desigur, atât el cât și mama sa o iubiseră pe bunica foarte mult. Apoi, băieții l-au mai întrebat de ce el nu aprinde lumânări la biserică pentru bunica sa.

Ionuț nu știa ce să răspundă, așa că și-a întrebat mama: „De ce nu aprindem și noi lumânări?”

Era o zi de sâmbătă. Mama lui urma să stea mai mult acasă. Ionuț s-a hotărât s-o întrebe pe mama de ce erau ei așa de diferiți de familia lui Dănuț:

- Mami, tu de ce nu porți doliu? Noi de ce nu aprindem lumânări pentru bunica ca cei din familia lui Dănuț? Noi am iubit-o pe bunica, de ce nu mai facem nimic acum pentru ea?, a întrebat el.

- O, Ionuț, îmi pare rău. Au vorbit vecinii despre asta?, a fost mama curioasă. Apoi s-a oprit din spălatul vaselor, s-a așezat lângă el și i-a spus: Mai ții minte ce zi este duminică?

- Desigur, a răspuns băiatul. Este Paștele. Toți știu acest lucru! Dar, oare de ce vorbea mama de ziua de duminică când el dorea să știe ce era cu bunica!

Mama lui Ionuț zâmbi:

- Ionuț, mai ții minte ce s-a întâmplat chiar în prima zi de Paști?

Ionuț răspunse:

- Da, a înviat Isus. (*Vizuale, imag. 2, pag 16.*)

- Ai dreptate, Ionuț, a aprobat mama. Paștele reprezintă învierea lui Isus. Dar ce semnifică acest lucru cu adevărat?

- Eu am învățat la școală că a învia înseamnă a reveni la viață. Isus a murit pe cruce pentru păcatele noastre și a treia zi a revenit la viață, a răspuns băiatul. Iar mie îmi place când se duc Maria și celelalte două femei la mormânt și văd piatra dată la o parte. Oau, pun pariu că soldaților le era foarte frică! Dintr-o dată, rrrrrrrrrr, piatra a fost dată la o parte! Apoi partea Maria când plângea în grădină îmi place. Mă gândesc la sentimentul pe care l-a avut atunci când s-a întors iar Isus era chiar acolo, lângă ea. Cred că i-a fost frică! Îți imaginezi dacă bunica ar apărea aici lângă noi? Aș fii așa de bucuros, dar cred că aș fii și puțin speriat. Cred că așa s-a simțim și Maria, bucuoasă dar și speriată.

Mamei i-a plăcut cum povestea Ionuț despre cele spuse în Biblie, așa că a continuat:

- Hm! Bucuroasă și speriată! Cred că i-a fost greu să creadă că Isus era cu adevărat viu și stătea chiar lângă ea. Nimeni nu mai făcuse ceea ce făcuse Isus. Nimeni, niciun mare general, niciun profet faimos, niciun preot nu mai făcuse ce a făcut Isus. Nimeni, în tot decursul istoriei nu a mai spus oamenilor că va învia cu adevărat în trei zile. De ce crezi că a făcut Isus așa ceva?, a întrebat mama pe băiat.

- Cred că a vrut să dovedească că El este cu adevărat Dumnezeu, a spus categoric băiatul.

- Așa este, a aprobat mama. El a făcut-o pentru acest motiv dar și pentru altele. Biblia ne spune că, datorită învierii lui Isus, știm cu siguranță că tot ceea ce ne-a spus este adevărat. Biblia ne spune că Isus a înviat pentru a ne arăta ce se va întâmpla celor care cred în El. Bunica nu a rămas moartă. Ea este vie acum, pentru că ea este în cer!

- Oau, mai ții minte când i-am povestit de străzile de aur? Ionuț a început să-și amintească tot ceea ce au vorbit el și bunica despre cer. Cu câteva săptămâni în urmă profesoara lui Ionuț le-a spus și ea câteva lucruri despre cer. Apoi, parcă vrând să se convingă, a întrebat:

- Mami, tu chiar crezi că bunica este în cer?

- Ionuț, tu crezi ce ne-a spus Isus?, a răspuns mama printr-o întrebare.

- Da, mami, cred, a spus copilul.

- Atunci putem crede că bunica este în cer acum. Și cred că este foarte bucuoasă. Ea nu mai este bolnavă. Mai ții minte cât de rău o durea spatele și picioarele? Acum n-o mai doare nimic.

- Așa este, se bucură Ionuț. Așa spunea și profesoara mea. Nimeni nu plânge în cer. Bunica nu a aflat, dar eu am văzut-o într-o zi cum plângea de durere. Crezi că acum poate alerga? Obişnuia să-mi spună că atunci când era mică se lua la întrecere cu frații ei. Chiar dacă era singura fată din familie, și cea mai mică, putea alerga foarte repede. Îi plăcea să-mi povestească despre copilăria ei. Oau, mi-o imaginez cum aleargă acum pe minunatele străzi de aur din cer! (*Vizuale, imag. 3, pag. 17.*)

Apoi, amintindu-și de colegii care-l necăjeau la școală, a întrebat:

- Atunci de ce crezi că unii oameni aprind lumânări când cineva moare?

- Nu știu, a răspuns mama. Nu m-am gândit niciodată la asta. Poate că nu știu că, după moarte, nu se mai poate face nimic pentru a primi mântuirea și iertarea de păcate. Poate că nu înțeleg promisiunea pe care a făcut-o Isus când a spus că așa cum a înviat El, vom învia și noi. Și noi vom trăi după ce murim. Noi nu mai trebuie să facem nimic acum pentru a o ajuta pe bunica să ajungă în cer.

- Sigur, a subliniat Ionuț, buni știa că va merge în cer!”

- Așa este, a întărit mama. Știa. Isus a făcut tot ceea ce trebuia făcut ca noi să ajungem în cer. Cred că bunica este cu Isus chiar acum. Isus a înviat, apoi le-a spus ucenicilor Săi că nu trebuie să le fie frică de moarte. Isus a spus că va merge să fie cu Tatăl Său în cer. Dacă credem în El și-I cerem să ne ierte păcatele, atunci și noi vom ști unde vom merge după moarte. Bunica L-a primit pe Isus în inima ei cu mult timp în urmă, iar acum știm sigur unde este.


- Mă bucur că bunica este cu Isus, dar îmi este tare dor de ea, a răspuns Ionuț.

- Și mie, l-a încurajat mama. Dar este ca și cum a plecat într-o călătorie și într-o zi vom merge și noi acolo unde este ea.

- De aceea nu trebuie să port numai haine negre, nu? Suntem triști, dar nu foarte triști, pentru că ne gândim că ea e bine acum.

- Da, Ionuț. Când moare cineva, ne este dor și suntem triști. Dar dacă acea persoană-L avea pe Domnul Isus în viața ei, suntem și bucuroși, deoarece știm că s-a mutat în cer. (*Vizuale, imag. 4, pag. 17.*)

- Oau, a sărit Ionuț în sus de bucurie pentru noua lui descoperire, Paștele va avea o altă semnificație pentru mine acum. Eu știu că datorită învierii lui Isus, bunica mea este în cer! Și, într-o zi voi merge și eu s-o întâlnesc. Super!



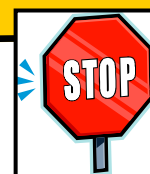
Joc Recapitulativ

MATERIALE:

- Copii Xerox pag. 8, 10-16 din buletinul ptr. Preșcolari ZIUA DE FLORII.

INSTRUCȚIUNI

Veți avea nevoie de copii Xerox, pag 8, 10-16, din buletinul ZIUA DE FLORII. Toate cele șase pagini care formează posterul, pag. 11-16, vor trebui lipite în ordine pentru a forma jocul întreg. După ce ați printat, decupați după linia punctată fiecare pagină. Lipiți paginile în ordine, "A" în dreptul literei "A", "B" în dreptul literei "B", ș.a.m.d, continuați până la "G" în dreptul literei "G". În final, veți obține un poster mare, care va forma tabla de joc. Lipiți acel poster pe tablă, pe ușă sau pe o bucată mare de carton (poate fi decupată dintr-o cutie).



Lucru Manual



INSTRUCȚIUNI:

Înainte oră:

Luați o pagină de colorat, pag. 19 , una pentru fiecare copil.

Luați o pagină cu vizuale, pag. 18, una la trei copii.

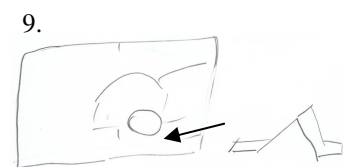
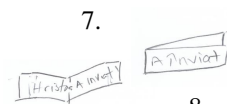
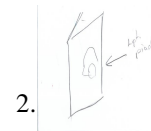
Să decupeze și să se mai facă trei pietre. Trebuie câte 2 pietre la un copil.

MATERIALE:

- Pag. de colorat colorat, pag. 18-19,
- Foarfece,
- Lipici,
- Creioane colorate

PAȘI DE LUCRU

1. Copiii colorează pagina de colorat, vezi pag. 19;
2. Se îndoiaie pagina ca o felicitare cu partea colorată în interior;
3. Se lipește mormântul din vizuale, pag. 18, pe exteriorul felicitării.
4. Se colorează muntele, iarba, cerul, după ce lipește mormântul.
5. Se lipește piatra peste intrarea în mormant.
6. Se deschide felicitarea.
7. Îndoiți la mijloc dreptunghiul pe care scrie HRISTOS A ÎNVIAT!
8. Desfaceți dreptunghiul și îndoiți părțile laterale ale acestuia, la capete, la o distanță de cca. 1 cm.
9. Lipiți părțile laterale, proaspăt îndoite, pe interior, de o parte și de alta felicitării, dar cu scrisul în sus. Atenție: Atunci când veți deschide felicitarea, dreptunghiul trebuie să sară la o distanță oarecare de felicitare.
10. Lipiți piatra lângă mormânt.



Vizuale

LECȚIA BIBLICĂ

1.



2.




3.



4.



5

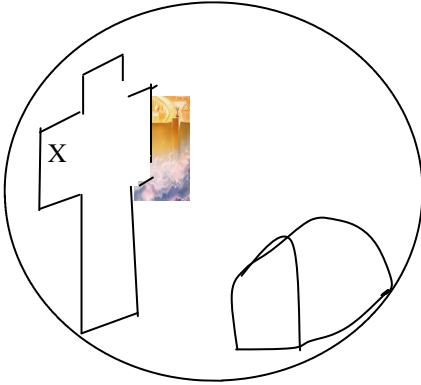


6.



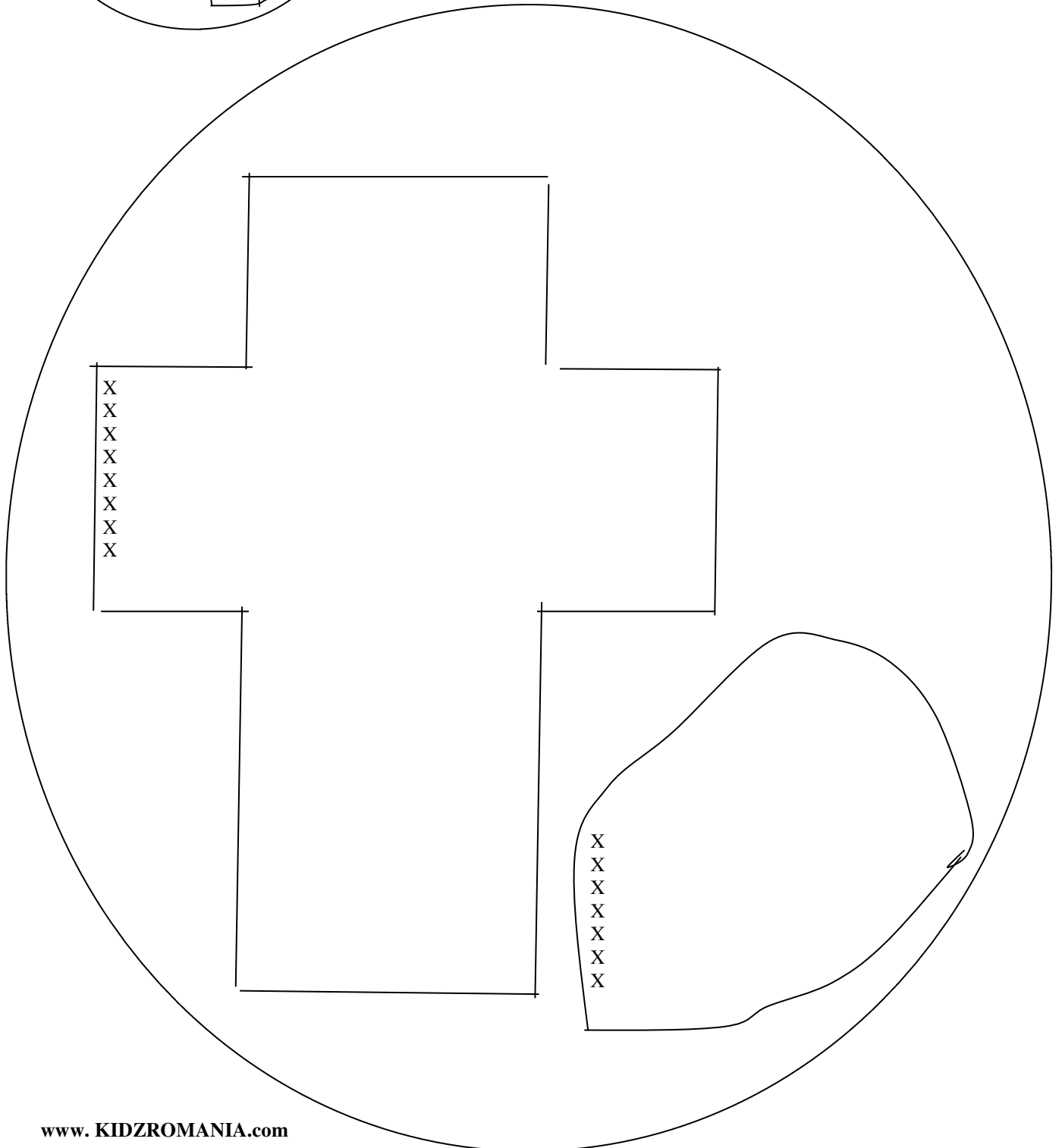
Vizuale

LECȚIA CU OBIECTE




CERCUL A

Decupați crucea și piatra fără părțile X pentru a forma două uși. Colorați crucea maro și piatra neagră.



CERCUL B


Lipiți lateralele cercului.



Vizuale

APLICAȚIA PRACTICĂ

1.



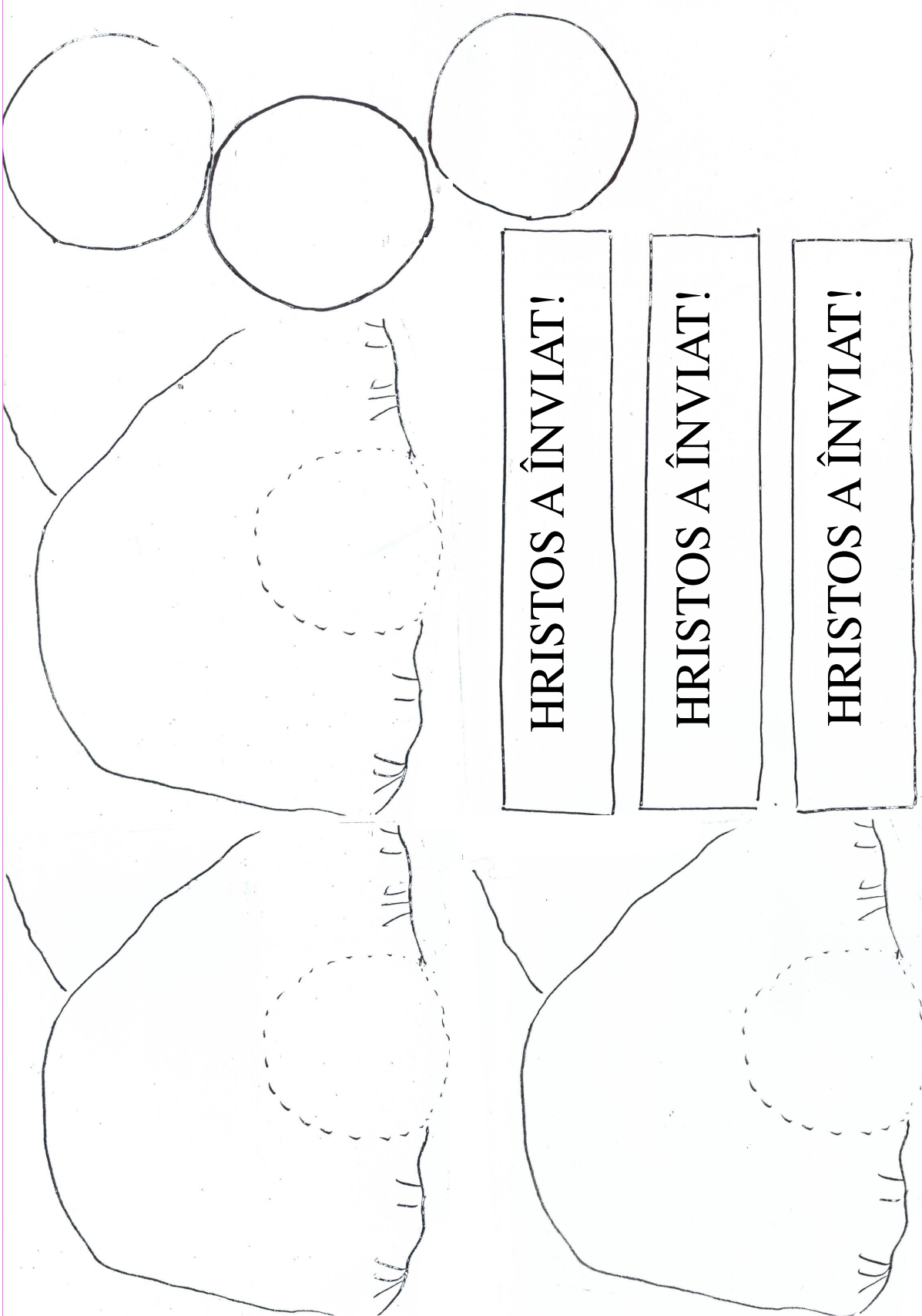
2.



3.



4.



Pagini de Colorat ȘI LUCRU MANUAL



Pagini de Colorat



IDEI PENTRU DR. LUPĂ

DR. LUPĂ este un personaj pe care noi îl folosim adesea în lecțiile noastre. El poate fi cineva care apare la lecție timp de 5 minute, de două ori pe lună.

Dr. Lupă poate fi interpretat de un bărbat, de o femeie, sau de un adolescent. Puteți solicita ajutorul unei persoane din biserică pentru a fi Dr. Lupă. Știm lideri, diaconi, femei din biserică ce s-au oferit voluntar să interpreteze acest rol.

DACĂ NU AVEȚI PE CINEVA CARE SĂ FIE DR. LUPĂ, PUTEȚI INTERPRETA CHIAR DVS. ACEST ROL. ANUNȚAȚI CĂ URMEAZĂ DR. LUPĂ, ÎNTOARCEȚI-VĂ CU SPATELE LA COPII, PUNEȚI-VĂ ÎMBRĂCĂMINTEA SPECIFICĂ ACESTUI PERSONAJ (SACOUL ȘI OCHELARI), APOI ÎNTOARCEȚI-VĂ CU FAȚA LA COPII ȘI SPUNEȚI: „*Bună, copii! Acum sunt Dr. Lupă!*” Copiii se vor amuza la vederea dvs. și vor fi receptivi. Nu contează dacă copiii știu sau nu cine este Dr. Lupă. Ei oricum vor încerca să descopere acest personaj. Fie că interpretați dvs., sau altcineva, acest personaj, caracterul Dr. Lupă va fi oricum amuzant și-o bună modalitate de-a începe lecția.

****IDEI PENTRU COSTUME****

Dr. Lupă poate fi diferit în fiecare biserică. Încercați să găsiți ceva care poate fi folosit de fiecare dată când interpretați personajul Dr. Lupă. Noi vă propunem o pereche de ochelari amuzanți, un halat de doctor, sau o cămașă albă mai lungă. De asemenea, Dr. Lupă poate avea un papion negru, sau o cravată intens colorată. Puteți folosi o perucă, dacă aveți. Ar fi foarte amuzantă, dar nu este neapărat necesară. Folosiți-vă de imaginația și de materialele pe care le aveți la îndemână. Cereți sfatul unui prieten, dacă e nevoie de mai multă imaginație, sau mergeți la un magazin second hand. Dr. Lupă va veni la lecții de câteva ori pe an. Asigurați-vă că cel ce interpretează acest rol va fi disponibil ori de câte ori este nevoie. Dacă totuși acest lucru nu e posibil, acest rol poate fi interpretat și de altcineva.