



NR. 4 /2016

BIBLIA

2. De ce să o citim?

PREȘCOLARI ȘI ȘCOLARI MICI

KIDZ ROMÂNIA

INDEX

SCOPUL LECȚIEI: Copiii pot să învețe de ce este important să citim Biblia.

TEXTE BIBLICE: Psalmul 119: 105

VERSET BIBLIC: Psalmul 119: 105

Lecția Introductivă	2
Lecția Biblică	3
Versetul Biblic	4
Aplicația Practică	5
Joc Recapitulativ	6
Lucru Manual	6
Vizuale	7
Pagini de Colorat	11

ECHIPA KIDZ ROMÂNIA:

Janet Cunningham
Tamara Henkes
Travis Corbell
Florentina Pali-Gheorghiaș
Simona și Florian Kifor
Marcela și Efren Portillo
Breha Nane
Aaron Horne
Darlene Wright

Acest material a fost realizat exclusiv de către **KIDZ ROMÂNIA** și reeditat în anul 2016.

AUTORI & TEHNOREDACTARE:

Janet Cunningham & Florentina Pali-Gheorghiaș

Drepturile de autor aparțin organizației A.G. SUA.

Acest material poate fi folosit **GRATUIT** pentru lucrul cu copiii din biserici și școlile locale, dar este **INTERZISĂ REPRODUCEREA ȘI COPIEREA**, sub orice formă, în vederea comercializării sau a altor scopuri (website, DVD, CD, RTV, sau diferite publicații).

Pentru alte informații, contactați-ne la kidzromania@gmail.com.

Lecția Introductivă

OBIECTIVE: Copiii să învețe că ceva aparent fără putere are, de fapt, o putere de neimaginat. La fel este și cu Biblia.

PREGĂTIREA ÎNAINTE DE ORĂ:

- Vorbiți cu cineva, un tânăr sau adult, să vină să interpreteze rolul unui bunic.
- Faceți o repetiție înainte de oră pentru a vă asigura că totul iese bine.
- Ca în cazul celorlalte experimente, trebuie să exersați cu o zi înainte de lecție. Trebuie să vedeți cât de tare este șervețelul și dacă trebuie unul sau două șervețele. Verificați, de asemenea, ca elasticul să fie bine strâns. Probați experimentul înainte de oră, pentru a evita surprizele neplăcute din timpul lecției.

INSTRUCȚIUNI ÎN TIMPUL OREI:

Bunicul intră în clasă foarte entuziasmat și cu o cutie în mâini în care își duce cele necesare (vezi materiale), apoi îi salută pe copii. Începe să scoată lucrurile din cutie și, din greșeală, varsă puțină sare pe masă. Șterge cu un prosop de hârtie, apoi se uită la el și spune: Acest prosop de hârtie îmi amintește de ceva foarte important despre care vreau să vă vorbesc azi. Lecția trecută ați vorbit despre Biblie. Fiți atenți!

Se uită încă o dată la prosopul de hârtie cu care a curățat sarea de pe masă, și continuă: Ah, da. Hârtie! Biblia este o unealtă foarte puternică. Ne poate ajuta în multe feluri. Rupe din prosopul de hârtie, pe care-l are în mână, spunând: Acest prosop de hârtie nu pare să fie prea tare. Unii oameni spun că Biblia este doar o simplă carte. Alții spun că în ea găsești poezii frumoase, sfaturi bune și că este chiar o foarte bună carte de istorie. Mulți oameni nu cred că Biblia este Cuvântul lui Dumnezeu, și că ea e plină de putere. Totuși, Biblia este mai mult decât o carte obișnuită. Ea este o carte plină de putere! Este veșnică și este cea mai bună carte din lume. Ea ne ajută să fim puternici. Dar eu cred.

Acum, bunicul găurește cu un deget prosopul de hârtie care se rupe imediat și le arată copiilor că prosopul este slab. Apoi scoate un nou prosop de hârtie din cutie și spune: Copii, voi ce credeți, acest prosop nou este la fel de slab ca cel pe care tocmai l-am găurit? Eu cred că da. Voi ce spuneți? Vă propun să facem un experiment cu acest prosop de hârtie. Priviți cu atenție! Voi pune acest prosop de hârtie la capătul tubului de carton și-l voi prinde cu un elastic.

Bunicul îndoiaie de două ori prosopul de hârtie pentru a se asigura că acesta nu se rupe, și îl prinde bine la capăt cu un elastic. Pune în tubul de carton sare, sau nisip, până la jumătate, apoi spune: Gata. Cred că ajunge. (Dacă recipientul în care este sarea e din plastic, scoateți capacul pentru a pune mai repede.)

Bunicul ia ciocanul de pe masă și zice: Ia priviți ce ciocan mare, frumos și greu am eu aici! Știți ce o să facem cu el? O să punem mânerul ciocanului foarte încet în tubul de carton. Ce credeți că se va întâmpla dacă ridic ciocanul și îl las să cadă la fel în tub, însă mai cu forță? Credeți că prosopul de la capătul tubului se va rupe? Oare sarea va cădea în tavă? Asta credeți că se va întâmpla? Hm! Să vedem! Poate că aveți dreptate. Dar eu, vreau să mă asigur că tava este chiar sub tub. Sunteți gata de experiment?

Bunicul scoate ciocanul din tub și începe numărătoarea: Unu, doi ... (voi lovi acum sarea cu mânerul de la ciocan) ...trei! Bunicul lovește sarea o dată cu putere cu mânerul ciocanului. Aha, a ținut! A fost mai puternic decât ați crezut voi. Să mai încercăm o dată! Mai lovește o dată.

A ținut și acum. Hm! De ce credeți că nu s-a rupt prosopul de hârtie? Ați văzut ce slab e, se rupe imediat. Cred, însă, că a fost ceva ce l-a ajutat pe acest prosop slab să fie atât de puternic. Dar oare ce? Priviți! Încă îl pot rupe.

MATERIALE:

- Sare sau nisip
- Ciocan
- Tub de carton de la prosoape de hârtie
- Elastic
- 1 prosop de hârtie de calitate superioară
- Tigaie sau tavă
- Cutie



Bunicul varsă sarea din tub în tavă, ia prosopul de hârtie de la capătul tubului și le arată copiilor că el se va rupe la fel de ușor ca înainte.

Apoi zice: Aha! Sarea a făcut diferența. Ea a dat rezistență prosopului de hârtie. Tot așa, Biblia ne poate da nouă rezistență și înțelepciune atunci când avem nevoie. Dar pentru asta, trebuie să citim Biblia în fiecare zi și să ne încredem în ceea ce spune. Cuvântul lui Dumnezeu ne poate da putere.

(Arătați o Biblie.)

Puneți pe cineva să-l cheme pe bunic și să îi spună că bucătarul caută sarea. Apoi își ia la revedere de la copii, spunând: Ei bine fetelor și băieților, eu trebuie să plec. Am împrumutat sarea de la bucătărie și trebuie s-o duc înapoi. La revedere! Și nu uitați să citiți Biblia!



Lecția Biblică

OBIECTIVE: Copiii să învețe de la Domnul Isus că este vital pentru noi să citim Biblia.

PREGĂTIREA ÎNAINTE DE ORĂ:

- Faceți copie xerox pag 7-8.
- Decupați imaginile.
- Lipiți-l pe David de tubul mare de carton de la hârtia igienică.
- Taiăți celelalte tuburi de carton în două sau în mai multe bucăți și lipiți pe fiecare câte o imagine.

MATERIALE:

- Copii Xerox pag. 7-8
- 2-3 Tuburi de carton de la hârtia igienică
- O pagină cu imaginile
- Foarfece
- Lipici

INSTRUCIUNI ÎN TIMPUL OREI:

- În timp ce povestiți lecția, folosiți-vă de păpușile și de obiectele din hârtie confecționate de dvs. Anterior.

POVESTIREA:

David a fost un băiețel foarte drăguț care a trăit cu mult, mult timp în urmă, despre care ne povestește Biblia. El a fost un copil cuminte și ascultător de tatăl lui.

David iubea foarte mult natura și animalele. El îl iubea, de asemenea, foarte mult pe Dumnezeu și era foarte curajos. Nu-i era frică de nimic, pentru că știa că Dumnezeu este mereu cu el și îl poate păzi de orice rău. Tatăl său, văzând asta, i-a dat în grijă turma de oi a familiei, iar David era foarte bucuros să meargă cu oițele pe câmp. Și, credeți-mă, nu cred că erau puține la număr! Dacă aș spune că e posibil să fi avut chiar și o sută de oițe în grijă, v-ar mira? Și totuși este posibil. Dar nu asta este important, ci faptul că el s-a descurcat extraordinar de bine în orice situație.

Biblia spune că o dată a venit un urs la turmă și a încercat să fure o oaie. Dar David nu l-a lăsat. S-a luptat cu ursul și l-a biruit. Cu siguranță că David a avut multe alte experiențe de genul acesta. Toate aceste experiențe însă l-au făcut pe David să se încreadă și mai mult în Dumnezeu, chiar dacă era doar un copil.

Vă spunem că David iubea mult natura. Era și normal dacă petrecea majoritatea timpului pe câmp cu turma. De multe ori stătea pe spate în iarbă și privea cerul. Alteori se juca cu câte un mieluț. Uneori căuta prin tufișuri cuiburi de păsărele și se minuna văzând câtă înțelepciune a pus Dumnezeu în ele, așa încât acestea să știe cum să-și facă cuiburi rezistente la mari furtuni.

Lui David îi plăcea mult să cânte. Avea o harpă mică pe care o purta mereu cu el și cânta. Așa a devenit David un bun cântăreț. Era atât de bun, încât, atunci când a crescut mai mare, a fost invitat la curtea regelui, care era bolnav, să cânte din harpă pentru a-l liniști. Și cui credeți voi, copiii, că închina David toate aceste cântece? Oițelor lui? Nu. El cânta și-l lăuda pe Dumnezeu. Ba, mai mult, el a compus multe cântece de laudă în cinstea lui Dumnezeu. De fapt, Dumnezeu l-a inspirat, adică l-a învățat, ce anume să compună. O mare parte dintre aceste cântece le găsim în Biblie. Dumnezeu a făcut ca David să fie unul dintre oamenii prin care El a scris multe versuri pe care le găsim acum în Biblie. Ele poartă numele de Psalmi.



Întă că Dumnezeu s-a folosit în planul Său de scriere a Bibliei și de acest băiețel care, mai târziu, a devenit un mare rege. Asta ar trebui să ne încurajeze și pe noi astăzi, să-L lăudăm pe Dumnezeu. Credeți, copii, că David știa că versurile compuse de el, pe când stătea cu oile pe câmp, vor fi cunoscute mai târziu de mulți, mulți oameni? Poate că cântecele noastre de laudă spre Dumnezeu nu vor fi niciodată cunoscute de alții, dar sigur Dumnezeu se bucură de ele.



În aceste cântece, David și l-a imaginat pe Dumnezeu ca fiind un bun păstor. De multe ori, el a admirat toate lucrările lui Dumnezeu, iar într-unul din Psalmi, David a strigat de uimire și a spus: „Cât de multe sunt lucrările Tale, Doamne!”

Ce avem de învățat din această poveste despre David? Nu contează cât de mici sau mari suntem. Dumnezeu primește de la oricine un cântec de laudă.

Și voi, copii, chiar dacă sunteți micuți, puteți să-l lăudați pe Dumnezeu. El se bucură atunci când copiii Îi cântă. Haideți s-o facem chiar acum! (*Cântați împreună un cântecel de laudă la adresa lui Dumnezeu.*)



Versetul Biblic

OBIECTIVE: Copiii să învețe versetul biblic care vorbește despre motivele pentru care trebuie să citim Biblia.

ÎNVĂȚAREA VERSETULUI

PREGĂTIREA ÎNAINTE DE ORĂ:

- Faceți o copie xerox cu imaginile, vezi vizuale, pag. 8-10.
- Decupați fiecare poză și lipiți-o pe câte o bucată de carton.
- Lipiți de creion imaginea cu scotch.

INSTRUCȚIUNI ÎN TIMPUL OREI:

1. Înainte să învețe versetul biblic, copiii trebuie să înțeleagă ce spune el. De aceea arătați vizualele cu lucruri și vorbiți-le despre câte lucruri minunate a creat Dumnezeu.
2. Lăsați copiii să spună și ei alte lucruri pe care le-a făcut Dumnezeu.
3. Copiii învață să spună versetul: „Cât de multe sunt lucrările Tale, Doamne!”
4. Aici sunt arătate din nou vizualele cu lucruri.
5. Apoi arătați vizualele cu familia, cu fructele și cu legumele, și spuneți-le copiilor despre cât de bine a făcut Dumnezeu lucrurile și cum ne ajută în viață. (Faceți referire la lecția biblică și la poveste.)
6. Apoi este spusă referința biblică, unde sunt arătate vizualele cu referința biblică.

Cât de multe sunt lucrările
Tale, Doamne!

Psalmul 104:24



JOC:

INSTRUCȚIUNI ÎN TIMPUL OREI:

1. Dați copiilor toate vizualele de la poveste și verset, chiar dacă nu au toți copiii o imagine.
2. Când începe muzica sau spuneți „start”, copiii vor da din mână în mână imaginile.
3. Când muzica se oprește sau spuneți „stop”, toți copiii cu o imagine în mână, se ridică și spun versetul împreună.
4. Jocul se joacă de mai multe ori.
5. Apoi strigați dvs. numele a doar 3 imagini. Exemplu: Cine are fructe, animale și urs.
6. Toți cei care au acele imagini spun versetul împreună.
7. Diversificați astfel de câteva ori, ca fiecare copil să spună cel puțin o dată versetul biblic.



Aplicație Practică

MATERIALE:

- Copii Xerox pag. 11-12
- Creioane colorate

OBIECTIVE: Copiii să învețe cât de important este să citim Biblia, deoarece ea ne descoperă exact ce lucruri sunt înșelătoare sau nu.

PREGĂTIREA ÎNAINTE DE ORĂ:

- Practicați să desenați o imagine pentru povestea. Nu trebuie să fi foarte bun, cel mai important să fi repede.

INSTRUCȚIUNI ÎN TIMPUL OREI:

În timp ce povestești, arătați și imaginile, vezi îndrumările de pe parcursul prezentării.

POVESTEA: ODĂ CREAȚIEI LUI DUMNEZEU

Ioana a plecat împreună cu mama ei să o viziteze pe bunica la țară. *(Desenați pe bunica și două.*



Într-o zi, Ioana, bunica și Damaris, o fetiță din vecini, au plecat să caute un cuib de păsări părăsit:



- Țin minte, a spus bunica, că era un cuib în tufa aceea mare de lângă râu. Am văzut câteva păsărele zburând spre el în primăvară.

Ioana și Damaris s-au îndreptat în grabă spre tufă. Privind cu atenție, ele au văzut un cuibușor pitit printre crenguțe *(desenați un cuib).*



- Bunico, ești sigură că păsărelele nu mai au nevoie de el? a întrebat Ioana.

- Sunt foarte sigură, a răspuns bunica. Puișorii și-au luat zborul din cuib acum

câteva săptămâni, iar mămica și tăticul lor nu mai au nevoie de el.

- Ce neted este pe dinafară, a spus Ioana, deși este făcut numai din bețișoare și fire de iarbă!

- Da, pasărea care l-a construit trebuie să fie un zidar foarte bun! Nu toate cuiburile sunt așa netede, a răspuns Damaris. Apoi a adăugat:

- Ce bine este lipit de tufă! Nici un vânt, cât de puternic ar fi el, nu ar putea să-l desprindă de crenguțe, iar pe dinăuntru este moale și căptușit cu pene.

Ioana s-a uitat întrebător la bunica sa:

- Oare cum a învățat pasărea să construiască un cuib ca acesta?

Bunica s-a gândit puțin, apoi a răspuns:

- Oamenii de știință care studiază păsările ne spun că ele nu au nevoie să învețe cum să facă un cuib. Când o pasăre trebuie să-și construiască un cuib, ea știe de la sine cum să-l facă.

- Cum adică? a întrebat Damaris mirată.

- Cred că am putea spune că așa a hotărât Dumnezeu, a continuat bunica. Așa cum poartă de grijă celorlalte animale ca să aibă unde să locuiască, El le-a învățat și pe păsărele cum să-și facă cuiburi. *(Desenați o pasăre într-un cuib.)*



Toate trei au rămas în tăcere pentru o clipă, gândindu-se la minunăția lui Dumnezeu. A fost odată un mare poet, a spus bunica. El de mic copil, de când era cu oile pe câmp, s-a uitat la frumusețea creațiunii lui Dumnezeu, cum facem și noi acum. El a meditat la planul mare al lui Dumnezeu și la grija Lui pentru tot ceea ce El a creat; și Dumnezeu l-a inspirat pe acest poet să scrie un poem. Acest poem a fost păstrat în Biblie *(desenați o Biblie)*, ca și noi să-l putem citi. El vorbește despre minunile creației lui Dumnezeu și spune cam așa:



„Tu, Doamne, faci izvoarele... care curg printre munți.

Tu adăpi la ele toate animalele pământului...

Păsările cerului locuiesc pe marginile lor și faci să le răsună glasul printre ramuri...

Tu faci să crească iarba pentru vite și verdețuri pentru nevoile omului

Se udă copacii Domnului...

În ei își fac păsările cuiburi...

Munții cei înalți sunt pentru țapii sălbatici, iar stâncile sunt adăpost pentru iepuri.

El a făcut luna ca să arate vremile, soarele știe când trebuie să apună...

Cât de multe sunt lucrările Tale, Doamne!

Tu pe toate le-ai făcut cu înțelepciune ...”

-Acest poet a cunoscut cu adevărat Dumnezeu! a exclamat Ioana.

-Ai dreptate, a răspuns bunica. Dumnezeu vrea ca noi să ne aducem aminte de El atunci când ne uităm la păsări, cuiburi, copaci, anotimpuri ș.a.m.d., El l-a ajutat pe acest mare poet să înțeleagă planul Său .

-Haide să mergem acasă, Damaris, a spus Ioana. Hai s-o rugăm pe bunica să ne caute acest poem în Biblie!

Într-o clipă cele două prietenie au luat-o la fugă pe drumul de țară, nerăbdătoare să citească restul poemului despre frumusețea lucrurilor create de Dumnezeu.



CONCLUZIE:

Biblia este Cuvântul lui Dumnezeu pe care El ni l-a dat nouă, oamenilor, ca să aflăm ce lucruri minunate are pregătite El pentru noi, copiii Lui.

RUGĂCIUNE:

Aduceți copiii într-o rugăciune de mulțumire înaintea lui Dumnezeu pentru Biblie.

Joc Recapitulativ

OBIECTIVE: Copiii să recapituleze printr-un joc cele învățate la lecție.

PREGĂTIREA ÎNAINTE DE ORĂ:

- Faceți copii xerox pag. 8-10.

INSTRUCȚIUNI ÎN TIMPUL OREI:

1. Doar după jocul de la versetul biblic, lipiți cu scotch imaginile cu vizuale pe pereții clasei, undeva la vedere, prin diferite părți ale încăperii. Dacă ați adus și alte lucruri (fructe, legume etc.), așezați-le cât mai la vedere.
2. Spuneți copiilor că Biblia spune că Dumnezeu a creat..... ochii.
3. Atunci toți copiii vor arăta cu degetul arătător spre ochi. Apoi spuneți că Biblia spune cum Dumnezeu a creat pasărea.
4. Toți copiii vor arăta spre imaginea de pe perete ce reprezintă o pasăre. Etc.
5. **Atenție!** Este foarte important să spuneți de fiecare dată copiilor astfel: Biblia spune că Dumnezeu a creat....

MATERIALE:

- Vizualele oferite de noi, vezi pag. 8-10
- Scotch
- Opțional, puteți adăuga orice alt lucru din grădină pe care îl aveți acasă și care a fost creat de Dumnezeu.



Lucru Manual

OBIECTIVE: Copiii vor confecționa un obiect care să le amintească despre cele învățate la lecție.

PREGĂTIREA ÎNAINTE DE ORĂ:

- Faceți copii xerox pag. 12 și pregătiți toate materialele pentru copii.

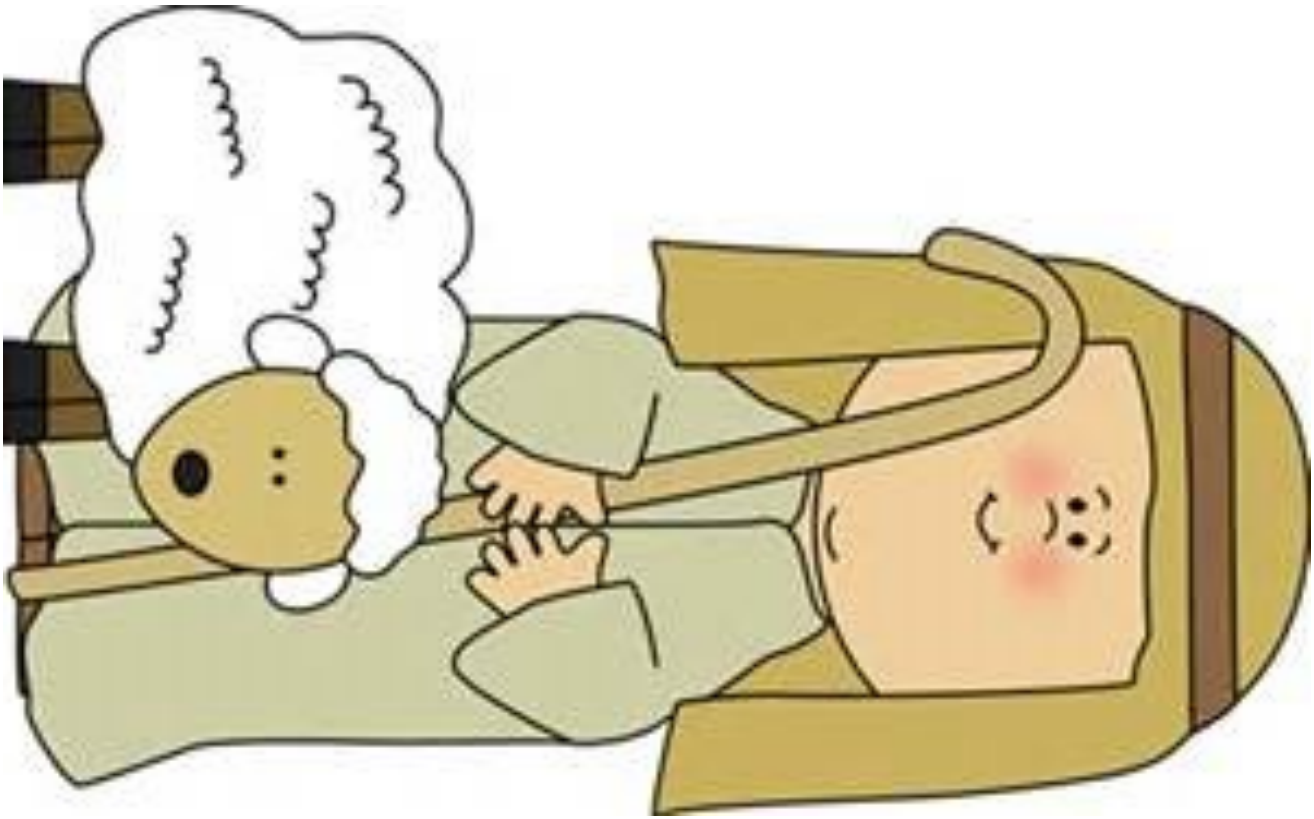
INSTRUCȚIUNI ÎN TIMPUL OREI:


1. Colorați trunchiul și ramurile copacului cu maro
2. Colorați păsărelele cu ce culoare doriți
3. Lipiți frunzele de ramuri
4. Lipiți paiele, sau hârtia igienică tăiată în bucăți mici, pe cuib
5. Lipiți penele, sau hârtia creponată, de coada păsărelei.




MATERIALE:

- O copie pagină de colorat pentru fiecare copil, vezi pag. 12
- Paie sau hârtie igienică de culoare gri, pentru cuib
- Frunze
- Pene de găină, sau hârtie creponată pentru coadă
- Lipici
- Creioane colorate în diverse culori



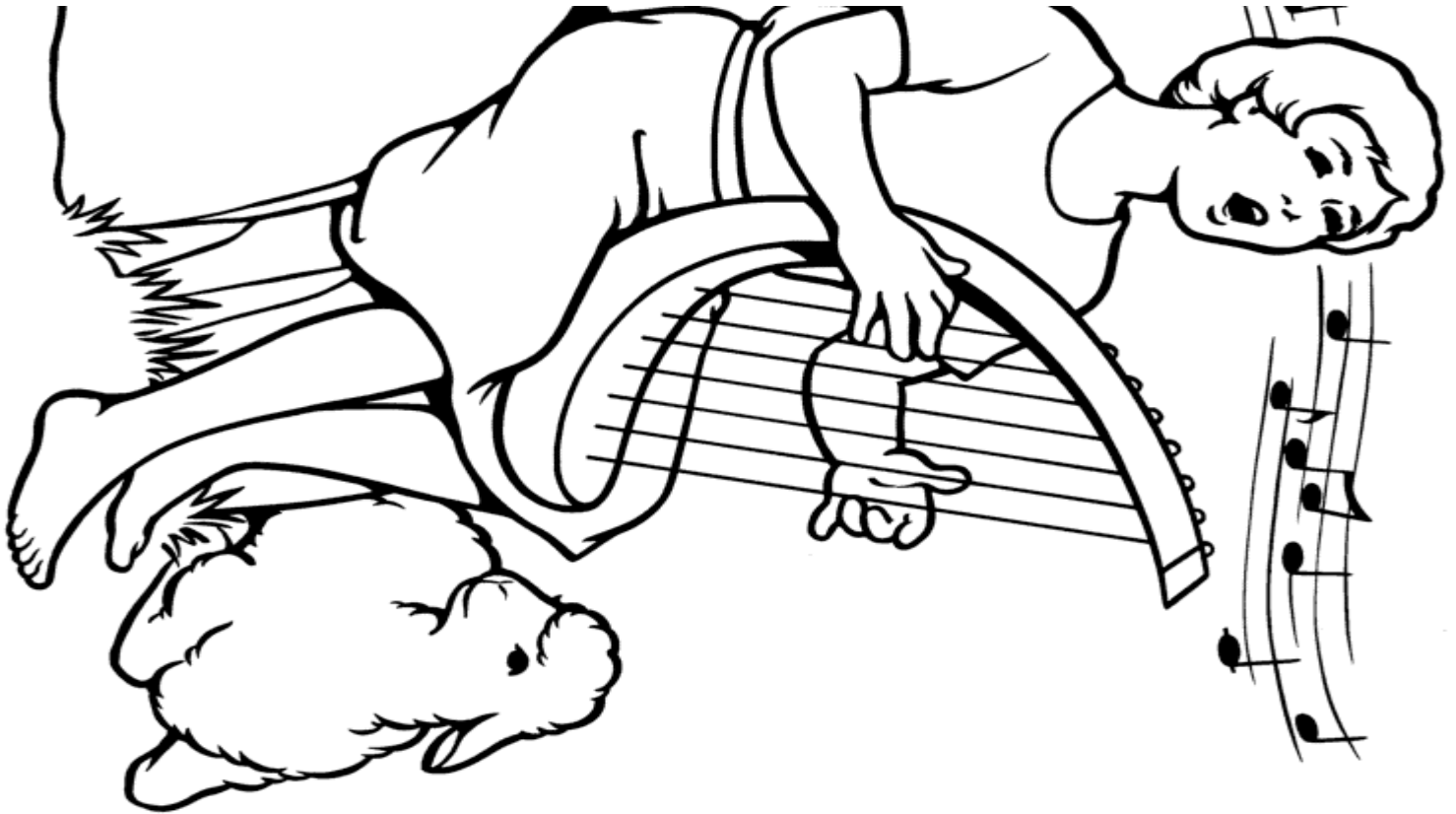






SCOPUL LECȚIEI: Copiii pot să învețe de ce este important să citim Biblia. Biblia este Cuvântul lui Dumnezeu pe care El ni l-a dat nouă, oamenilor, ca să aflăm ce lucruri minunate are pregătite El pentru noi. Am vorbit despre David.


VERSET BIBLIC: Cât de multe sunt lucrările Tale, Doamne! Psalmul 104:24



Raising@urKids.com

SCOPUL LECȚIEI: Copiii pot să învețe de ce este important să citim Biblia. Biblia este Cuvântul lui Dumnezeu pe care El ni l-a dat nouă, oamenilor, ca să aflăm ce lucruri minunate are pregătite El pentru noi. Am vorbit despre David.

VERSET BIBLIC: Cât de multe sunt lucrările Tale, Doamne! Psalmul 104:24



SCOPUL LECȚIEI: Copiii pot să învețe de ce este important să citim Biblia. Biblia este Cuvântul lui Dumnezeu pe care El ni l-a dat nouă, oamenilor, ca să aflăm ce lucruri minunate are pregătite El pentru noi. Am vorbit despre David.

VERSET BIBLIC: Cât de multe sunt lucrările Tale, Doamne! Psalmul 104:24

