



CERUL II

PREȘCOLARI ȘI ȘCOLARI MICI

KIDZ ROMÂNIA

NR. 6/ 2010

SCOPUL LECȚIEI:

Copiii vor învăța despre cine și cum poate ajunge în cer.

TEXTE BIBLICE: Geneza 28:10-19; Apocalipsa 3:5, 21:27

VERSETUL BIBLIC: Ioan 14:6

INDEX

Lecție Introductivă	2
Lecție Biblică	3
Verset Biblic	4
Aplicație Practică	6
Materiale Opționale (Joc Recapitulativ și Lucru Manual)	7
Vizuale	9
Pagini de colorat	17

ECHIPA KIDZ ROMÂNIA:

Janet Cunningham
Tamara Henkes
Rachelle Terry
Florentina Pali-Gheorghiaș
Grațian Șerban

Acest material a fost realizat de **KIDZ ROMÂNIA**.

TEXT: Echipa Kidz România

TEHNOREDACTARE: Janet Cunningham

Drepturile de autor aparțin organizației A.G. - SUA.

Acest material poate fi folosit **GRATUIT** la școala biblică pentru copii sau la orele de religie.

Este **INTERZISĂ REPRODUCEREA ȘI COPIEREA**, sub orice formă, în vederea comercializării sau a altor scopuri (website, DVD, CD, Radio -TV sau diferite alte publicații).

Pentru mai multe informații: kidzromania@gmail.com

Lecția Introdactivă

SCOPUL:

De a introduce tema lecției despre cine și cum ajunge în cer.

INSTRUCȚIUNI ÎNAINTE DE ORĂ:

- Faceți o imagine care sugerează străzi de aur, vezi site CERUL I , Preșcolari.



MATERIALE:

- 2-3 Hăinuțe de copil
- Bomboane
- Ursuleț de pluș
- Imaginea cu străzi de aur, vezi site Cerul I, Preșcolari.



INSTRUCȚIUNI ÎN TIMPUL OREI ȘI PREZENTARE:

1. Spuneți povestioara de mai jos copiilor.

Undeva, într-un oraș din România, locuia un copil minunat pe nume Andrei. El, deși avea doar trei anișori, îl iubea pe Domnul Isus din toată inimioara lui. Andrei știa că Isus îl iubește și pe el..., și pe bunica lui..., pe toată lumea. Știa că Isus ne-a iubit așa de mult încât a murit pe cruce pentru toate relele noastre, că a înviat a treia zi și că El dorește să fim într-o zi cu El în cer.

În fiecare seară, el o ruga pe bunica lui să îi povestească despre Isus. Cel mai minunat era când bunica îi povestea despre cer: despre străzi de aur, îngerași, bucurie... *(Puteți să luați imaginea din lecția Cerul I, Preșcolari, care sugerează străzile de aur, vezi site.)* Cerul îi părea un loc extraordinar și știa că în Biblie scrie că toți copiii lui Dumnezeu trebuie să fie pregătiți pentru când va veni Domnul Isus să îi ia în cer cu El.

Ei bine, Andrei era și el pregătit. El iubea mult pe Domnul Isus. Dar când venea timpul de culcare, după ce își spunea rugăciunea de seară, se pregătea. Cum? În fiecare seară, înainte să se culce lua câteva bomboane și câteva hăinuțe frumoase pe care le împacheta și le așeza lângă pătuțul lui. *(Împachetați și dvs. două –trei hăinuțe de copil și așezați câteva bomboane peste ele.)* Nu uita nici de ursulețul său Tedy, pe care îl așeza lângă haine și bomboane. *(Faceți și dvs. același lucru cu un ursuleț pe care l-ați pregătit înainte de oră.)*

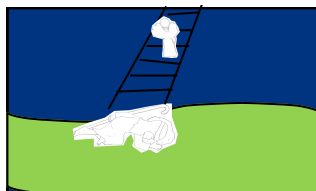
Bunica a observat ce face el seară de seară și l-a întrebat de ce face asta. Atunci Andrei, plin de entuziasm, i-a răspuns: "Poate că la noapte vine Domnul Isus, iar eu și Tedy suntem pregătiți să mergem în cer!"

Bunica a zâmbit, apoi i-a spus: "Am înțeles că vrei să îl iei pe Tedy cu tine, iar bomboanele acelea știi că îți plac foarte mult. Dar de ce ai pregătit și acele hăinuțe frumoase?" *(Arătați spre hăinuțe.)* Andrei i-a răspuns: "Bunica, dar tu nu vezi că eu sunt în pijamale? Dacă vine Domnul Isus când eu dorm, eu vreau să am haine frumoase de schimb ca să merg îmbrăcat frumos în cer!"

2. Întrebați copiii dacă le-a plăcut povestea despre Andrei. Spuneți că este o poveste drăguță, dar astăzi veți vorbi despre cer, despre cine poate merge în cer și cum se poate ajunge în cer.



Lecția Biblică



SCOPUL: Copiii să învețe că oricine poate ajunge în cer, dacă are o relație personală cu Dumnezeu, și că singura cale este Isus Hristos, prin care primim iertare și prin care putem ajunge în cer, ca să trăim veșnic alături de El.

TEXTE BIBLICE: Geneza 28:10-19; Apocalipsa 3:5, 21:27

MATERIALE:

- Copii xerox pag. 12-14
- Coli A4 de hârtie
- Marker
- Bandă scotch sau flanelograf
- Vată/șervețel
- Foarfecă
- Carton

INSTRUCȚIUNI ÎNAINTE DE ORĂ:

- Luați două coli A4 de hârtie. Pe una o veți colora cu verde, ca iarba, iar pe cealaltă o veți colora cu albastru închis, sugerând un cer pe timp de noapte.
- Colorați imaginile de la pag. 12-14 și decupați-le. Pe spatele lor veți pune câteva bucăți de scotch cu partea lipicioasă în sus, astfel încât în timp ce povestiți să le puteți folosi ca vizuale, fiind ușor de pus și de luat.

INSTRUCȚIUNI ÎN TIMPUL OREI ȘI POVESTIRE BIBLICĂ:

SCARA LUI IACOV

Iacov a fost un tânăr care a fugit de acasă. (*Lipiți imag. 1.*) El l-a înșelat pe fratele și pe tatăl său și a greșit și față de Dumnezeu. Fratele său era foarte supărat pe el, așa că lui Iacov i-a fost frică. I-a fost și rușine de tata și a ales să plece de acasă la niște rude de departe. A mers cale lungă și era foarte obosit. Probabil că el s-a gândit mult la ce a făcut și la cât au suferit cei dragi din cauza lui, însă nu mai putea face nimic ca să repare greșela sa. Vouă vi s-a întâmplat vreodată să faceți un lucru rău și să vă doriți să nu îl fi făcut niciodată? (*Acordați copiilor câteva secunde pentru a răspunde.*) Iacov a păcătuit atunci și față de Dumnezeu.

Afară se întunecase deja, iar Iacov era epuizat de atâta mers. Pe vremea când a trăit Iacov nu existau hoteluri, așa că nu avea un loc unde să meargă să doarmă. Și era așa de obosit! S-a uitat de jur împrejur și nu a găsit niciun loc de dormit. Niciunul. Într-un final, s-a așezat pe pământ și a folosit o piatră drept pernă (*luați imag. 1 și lipiți imag. 2*). Vă închipuiți cum ar fi să dormiți cu capul pe o piatră? (*Acordați copiilor câteva secunde pentru a răspunde.*) Da, ar fi foarte tare. Nu ar fi deloc plăcut. Dar Iacov era atât de obosit, că a adormit imediat.

Apoi, dintr-o dată, Iacov a văzut în visul său o scară uriașă (*lipiți imag. 3 în spatele lui Iacov*). Venea de sus din cer și până jos pe pământ, aproape de locul unde dormea el. Și pe această scară urcau și coborau mulți îngeri cu chip strălucitor. (*Mișcați imag. 4, îngerii, în sus și jos.*) Ceea ce a văzut el în vis era foarte frumos. Dar... era doar un vis.

Când Iacov s-a trezit, a realizat că se afla în același loc unde adormise cu piatra sub cap. Nimic nu se schimbase. Sau... Oare s-a schimbat ceva? Da. Visul era de la Dumnezeu.

Dumnezeu îl urmărea peste tot. Indiferent de ceea ce facem, oricât de greșit sau ascuns de ochii celorlalți oameni, nu putem să ne ascundem niciodată de Dumnezeu, pentru că El ne iubește (*arătați imag. 5*). La fel a fost și cu Iacov. Da, el a greșit mult. Dar Dumnezeu tot l-a iubit. I-a dat lui Iacov un vis frumos, iar acest vis era ca o promisiune pentru el: există speranță. Dumnezeu întotdeauna este cu noi, ne ajută și ne dă speranță.

1.



2.



3.



4.



5.



După ani și ani, Dumnezeu a făcut ca Iacov să se reîntoarcă acasă și să îi ceară iertare fratelui său. Chiar și Dumnezeu l-a iertat.

Biblia ne spune că toată lumea a păcătuit, nu doar Iacov (*arătați imag. 6*). Cu toții am păcătuit. Dar la fel cum Dumnezeu l-a iubit pe Iacov, la fel ne iubește și pe noi (*arătați imag. 5 din nou*).



6

Și noi avem speranță la Dumnezeu (*scoateți îngerii și puneți imag. 7, Isus, pe scară*). Isus a spus că El este Calea, Adevărul și Viața și că nimeni nu vine la Tatăl, care este în cer, decât prin El. Când păcătuiți, la fel ca Iacov, ne pierdem dreptul de a merge în cer. Dumnezeu este fără păcat și în cer nu există păcat. Deci noi, care suntem păcătoși (gândim lucruri rele, vorbim urât, mințim, facem tot felul de rele) nu avem cum să intrăm cu păcatele noastre în cer, pentru că cerul este un loc sfânt, plin de prezența lui Dumnezeu.



7

Și totuși, Domnul Isus a spus că Se duce acolo ca să ne pregătească un loc. Deci, cum putem ajunge noi în cer? (*Arătați imag. 8.*) Da, doar prin Domnul Isus. El a venit pe pământ ca să ia pedeapsa noastră asupra Lui, murind pe cruce. El a devenit scara noastră spre ceruri. La fel ca Iacov, noi trebuie să ne cerem iertare de la Dumnezeu pentru păcate și să nu le mai facem. Domnul Isus a luat pedeapsa noastră și a plătit prin moarte pentru ea! Deci, ceea ce putem face noi este să Îi cerem iertare Domnului pentru păcate și să primim pe Domnul Isus în viața noastră ca Domn și Mântuitor. Apoi să trăim așa cum ne învață Biblia și cum a trăit și Isus. Doar cei ce sunt copii ai lui Dumnezeu vor fi pentru totdeauna cu El.



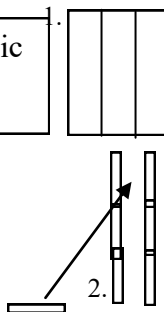
8

Verset Biblic

SCOPUL: Copiii să învețe un verset biblic care spune clar că doar prin Isus se poate ajunge în cer.

INSTRUCȚIUNI ÎNAINTE DE ORĂ:

- Faceți părțile laterale ale scării: luați o coală A4 de hârtie, îndoțiți-o în trei, ca în *imag. 1*, tăiați cele trei bucăți îndoite și lipiți-le undeva la vedere (pe o tablă, un perete etc.) la o distanță de cca. 18 cm una de alta, *imag. 2*.
- Decupați părțile din interiorul scării pe care lipiți imaginile de la pag. 9.



MATERIALE:

- Copii xerox pag. 9
- Coli A4 de hârtie
- Foarfecă
- Scotch
- Culori maro sau negru

... Nimeni nu vine la
Tatăl decât prin Mine”

Ioan 14:6

INSTRUCȚIUNI ÎN TIMPUL OREI:

1. Spuneți copiilor că versetul biblic este din Ioan 14:6 și că el vorbește despre cum putem ajunge în cer.
2. Arătați copiilor pe rând fiecare imagine, explicând ce cuvinte din verset reprezintă.
3. Spuneți de câteva ori versetul biblic împreună cu copiii folosindu-vă de imaginile pe care le veți pune ca trepte pe scară, în timp ce roștiți cu toți cuvintele versetului. Pentru acest lucru, fiecare treaptă trebuie să aibă scotch pe spate, cu partea lipicioasă în sus, așa încât să stea fără să cadă în timp ce învățați versetul sau faceți jocul.

JOCUL este OPȚIONAL:

1. Alegeți doi voluntari și spuneți-le să stea în fața clasei (dacă nu este suficient loc, să se ridice în picioare). Legați-i la ochi cu un fular sau o bucată de material și asigurați-vă că nu văd. Spuneți celorlalți copii că veți indica un cuvânt din versetul biblic de pe vizualul scară pe care îl veți înlocui cu un sunet. Spuneți care este sunetul cu care veți înlocui cuvântul. Copiii legați la ochi pot auzi sunetul, dar nu pot vedea ce cuvânt ați înlocuit cu el. Toți copiii spun versetul. Când ajung la cuvântul indicat, se vor opri din rostit și îl vor înlocui cu o bătaie din palme. Cei doi copii legați la ochi vor trebui să își dea seama care a fost cuvântul indicat și să îl spună. Puteți înlocui cuvântul din verset cu o bătaie din picioare sau cu alte sunete alese și indicate de dvs. De fiecare dată însă, cei doi copii legați la ochi vor trebui să spună cuvântul înlocuit prin sunete. De aceea este foarte important ca toți copiii să spună în același timp versetul. Procedura se va repeta de câte ori doriți.
2. Atenție! Dacă cei doi voluntari au dat un răspuns incorect, vor fi înlocuiți cu alți doi copii, dar în așa fel încât să nu se simtă ofenșați sau rușinați. Dacă copiii știu versetul, au dreptul la trei posibilități după care vor fi schimbați. Cei doi copii legați la ochi trebuie să se consulte și să dea un singur răspuns împreună.
3. **Opțional:** Variați viteza jocului. Sau, în locul bătăilor din palme, copiii pot să lovească podeaua cu piciorul odată, să imite diferite alte sunete precum: claxon, lătrat, mieunat, sughițat etc.

**MATERIALE:**

- 2 Fulare
- Vizualul scara pentru versetul biblic

IMPORTANT:

În timp ce copiii învață versetul biblic, indicați-le cu un deget fiecare cuvânt pe care trebuie să îl rostească. Nu permiteți copiilor să spună versetul după bunul plac și în ritmul propriu pentru a se evita haosul și dezordinea. Cereți copiilor să păstreze toți același ritm, pentru a spune versetul împreună și în același timp. Dacă se întâmplă ca un copil să nu se supună, opriți întreaga clasă și luați-o de la început, fără a menționa însă numele copilului care a greșit.

Aplicație Practică



SCOPUL: Copiii să învețe că oricine poate ajunge în cer, dacă are o relație personală cu Dumnezeu, și că singura Cale este Isus Hristos, prin care primim iertare și prin care putem ajunge în cer, ca să trăim veșnic alături de El.

MATERIALE:

- Hârtie
- Lipici
- Foarfecă
- Creioane
- **OPȚIONAL:** copii xerox CERUL II, Materiale Vizuale, vezi site.

INSTRUCȚIUNI ÎNAINTE DE ORĂ:

- Vă rugăm să faceți înainte de lecție cele patru vizuale, vezi modelul de mai jos. Pentru imag. 2, desenați pe un nor câteva fețe umane (cerc, ochi, gură). Pentru imag. 4, vezi Lucru Manual, Cartea Vieții, pag. 9.
- **Opțional:** Puteți folosi vizualele oferite de noi - vezi site CERUL II, Materiale Vizuale - dar nu vor avea același impact.

IMAGINE 1, VINO!

În lecția trecută despre cer, noi am vorbit despre faptul că Domnul Isus pregătește un loc minunat pentru noi.

1.



IMAGINE 2, OAMENI.

Noi oamenii suntem păcătoși. Dar Dumnezeu ne iubește pe toți: copii, adulți, bunici, oameni buni, oameni cu greșeli etc. Dumnezeu ne iubește pe toți la fel de mult. Dar dacă El ne-ar lăsa pe noi toți cu toate păcatele noastre să intrăm în cer, atunci cerul nu va mai fi un loc sfânt, frumos și minunat, deoarece păcatul distruge totul. Totuși, Domnul vrea ca noi toți să ajungem în cer. Atunci El a făcut o Cale prin care noi să putem merge în cerul Său. Care este calea? (Lăsați copiii să răspundă.)

2.



IMAGINE 3, CRUCEA.

Într-adevăr, Isus este Calea noastră spre cer. El a murit pentru ca oricine crede în El, își cere iertare pentru păcate, Îl primește în viața sa ca Domn și Mântuitor, Îl urmează și are o relație personală cu El, să poată ajunge în cer. El a murit pentru păcatele noastre și ne curăță de orice păcat.

3.



IMAGINE 4, CARTEA VIETII.

Dumnezeu scrie numele nostru într-o carte numită Cartea Vieții, care se află în cer.

4.



Important:

Dacă ați făcut dvs. imaginea 4, deschideți cartea și arătați scris în ea numele dvs. Apoi întrebați pe copii cine vrea ca și numele lui să fie scris în Cartea Vieții. Spuneți că dvs. ați cerut iertare de la Dumnezeu și sunteți urmașul/urmașa lui Hristos. Întoarceți-vă la imaginea 3, CRUCEA, și spuneți copiilor că Domnul Isus vrea să scrie numele tuturor în Cartea Vieții, dar nu vrea să forțeze pe nimeni să Îl aleagă pe El ca Domn și Mântuitor; este o decizie personală. Acum întoarceți-vă la imagine 1, VINO, și spuneți că Dumnezeu îi cheamă și pe ei acum și le spune: „VINO! UMEAZĂ-MĂ!” Întrebați dacă vrea cineva să Îl urmeze pe Domnul Isus începând din această zi. Cine dorește poate să își ceară iertare chiar în minutele care urmează pentru păcate, toate relele, și să Îl roage pe Domnul Isus să fie și Prietenul lui.



RUGĂCIUNE:

Dacă sunt copii care doresc să se roage dar nu știu cum, faceți dvs. o rugăciune cu ei: **Doamne Isuse, știu că am făcut lucruri care nu îți plac, iar asta înseamnă păcat. Te rog să mă ierți! Te rog să fii și Prietenul meu! Îți mulțumesc! Amin.**

Materiale Opționale

Mai jos, vă oferim și câteva materiale opționale pe care să le folosiți la clasă în limita timpului disponibil și în funcție de ceea ce remarcați că place mai mult copiilor sau este nevoie.

* JOC RECAPITULATIV



MATERIALE:

- Diferite obiecte ascunse prin clasă.

SCOPUL: Prin acest joc vă sugerăm să faceți o recapitulare la cele două lecții: CER 1 și 2.

INSTRUCȚIUNI ÎNAINTE DE ORĂ:

- Pentru joc, trebuie să alegeți câteva obiecte reprezentative care să-i ajute pe copii să-și amintească de învățatura din lecțiile CERUL I și CERUL II.
- Vă oferim mai jos o mică listă de obiecte propuse.
- Dacă aveți o clasă mare, puteți folosi câte două obiecte de același fel.

Jocul Recapitulativ nu este pentru evaluarea copiilor, ci pentru a-i ajuta să-și îmborspăteze memoria cu toate informațiile învățate în cele două lecții despre CER și pentru a-i ajuta să rețină mai ușor întreaga învățatură.



Exemplu:

- ⇒Piatră (Iacov a dormit cu capul pe o piatră.)
- ⇒Scară din hârtie (Scara cerului-Iacov)
- ⇒Batistă (În cer nu vor fi lacrimi.)
- ⇒Pansament (În cer nu va fi boală.)
- ⇒Balon (În cer va fi o petrecere în cinstea noastră.)
- ⇒Un obiect auriu (Amintește de străzile din cer.)
- ⇒Carte (Cartea Vieții)
- ⇒Lanternă (În cer va fi mereu lumină.)
- ⇒Muzicuță (În cer se va cânta foarte mult.)
- ⇒O coroniță de hârtie (În cer vom primi o răsplată.)

INSTRUCȚIUNI ÎN TIMPUL OREI:

1. Toți copiii caută prin clasă obiectele ascunse și, când le găsesc, le aduc la învățătoare.
2. Când toate obiectele au fost găsite, copiii se așează la locurile lor și învățătoarea pune întrebări pentru fiecare obiect, apoi discută cu copii pe marginea lor.

(Exemplu: Dacă o echipă a găsit o lanternă, învățătoarea îi întreabă cum ne amintește aceasta despre Cer și copiii vor spune că acolo nu va fi întuneric.)

3. ATENȚIE! Dacă sunt prea mulți copii în clasă, veți aduce dvs. obiectele într-o cutie, le veți scoate pe rând, veți pune întrebări și veți discuta împreună cu copiii despre obiectul scos.

* LUCRU MANUAL

1. SCARA CU VERSETUL

INSTRUCȚIUNI ÎNAINTE DE ORĂ:

- Faceți o copie xerox cu imaginile de la paginile 10-11 și 14 pentru picioarele scării.
- Decupați imaginile așa încât, la timpul potrivit, să le aveți pregătite. ATENȚIE: Copiii vor avea cinci imagini diferite.
- Decupați scara. Îndoțiți în formă de acordeon pe liniile negre, așa încât să obțineți cinci trepte (vezi imaginea 1).




MATERIALE:

- Copii xerox pag. 10-11 și 14 – picioarele
- Lipici
- Foarfecă
- Cariocă neagră, sau maro



INSTRUCȚIUNI ÎN TIMPUL OREI:

1. Dați fiecărui copil o scară deja îndoită, vezi pag. 11.
2. Copiii vor lipi cu ajutorul dvs. cele patru picioare ale scării în cele patru colțuri, vezi pag. 14.
3. Lăsați copiii să coloreze scara.
4. Dați fiecărui copil imagini pentru versetul biblic, pag. 10.
5. Reamintiți copiilor cuvintele versetului biblic și spuneți-le ordinea corectă a imaginilor pe scară.
6. Lăsați copiii să lipească imaginile în ordinea corectă pe scară. ATENȚIE: O imagine la fiecare treaptă.
7. Învățați copiii să îndoiească treptele scării pe îndoitura deja făcută dinainte.
8. Copiii vor spune încă o dată versetul biblic în timp ce vor deschide scara.



2. CARTEA VIETȚII

INSTRUCȚIUNI ÎNAINTE DE ORĂ:

- Faceți cartea înainte de oră, una pentru fiecare copil, vezi *pașii de lucru* de mai jos.

INSTRUCȚIUNI ÎN TIMPUL OREI:

- Lăsați copii să coloreze ceea ce este de colorat și să lipească ceea ce este mai ușor de lipit.

PAȘI DE LUCRU:

1. Decupați un dreptunghi din hârtie sau carton și îndoțiți-l în jumătate ca și cum ar fi coperta unei cărți.
2. Tăiați o fâșie din folie de aluminiu de lungimea părții din față a copertei. Colorați folia cu un marker galben ca să aibă culoarea aurie. De asemenea, puteți folosi folie de aluminiu aurie sau hârtie lucioasă aurie/galbenă. Lipiți folia pe fața copertei.
3. Decupați norul de la pagina 15 unde spune "Cartea Vieții".
4. Colorați cuvintele, ca să iasă în evidență, și lipiți pe partea de sus a copertei peste folia de aluminiu.
5. Decupați un dreptunghi dintr-o foaie de culare albă care să fie de aceeași dimensiune cu interiorul cărții. Lipiți foaia în interiorul copertei.
6. Decupați versetul de la pagina 16 și lipiți în interiorul cărții.
7. Spuneți-le copiilor să își scrie numele lor în carte.

MATERIALE:

- Hârtie colorată și creioane colorate
- Jumătate de coală A4 colorată și o jumătate de culoare albă pentru fiecare copil
- Foarfeci și lipici
- O bucată mică de folie de aluminiu sau hârtie strălucitoare pentru fiecare copil
- O imagine cu un nor pentru fiecare copil, pag. 15
- Un verset biblic pentru fiecare copil, pag. 16.

Vizuale



decat


1

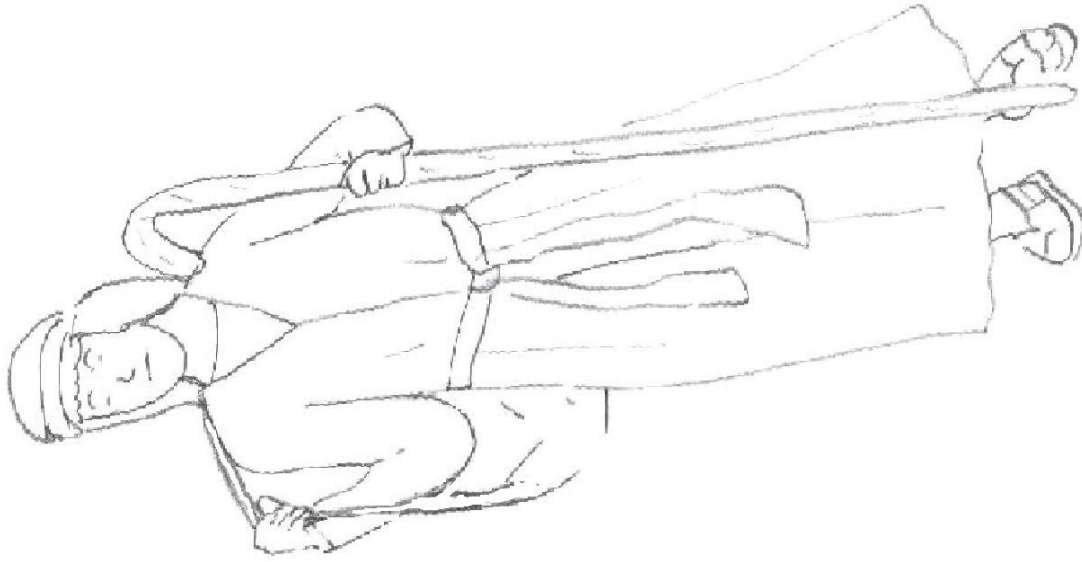


IOAN 14:6



Instrucțiuni:
 Acest material este pentru 10 copii, secțiunea Lucru Manual.
 Decupați înainte de oră. În timpul orei, copiii trebuie să lipească imaginile pe scară în ordinea pe care o cere versetul.






1



2

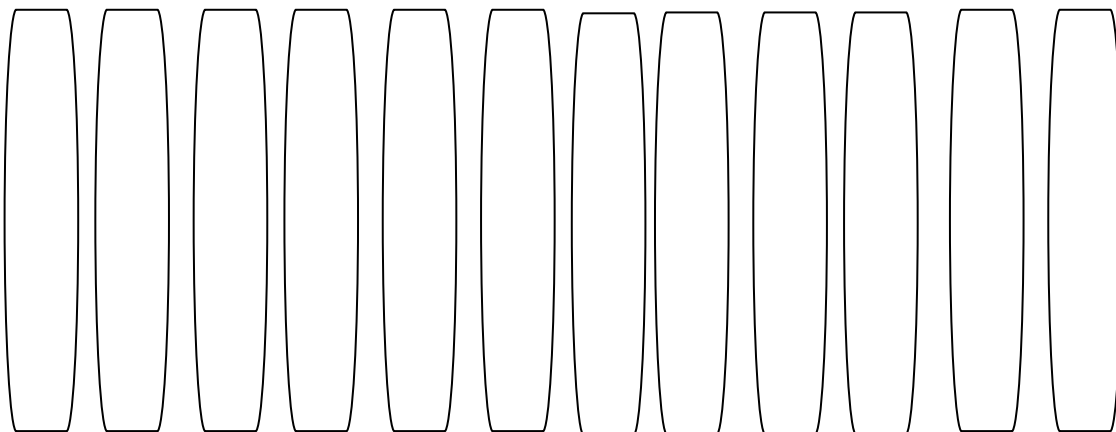


5





Lucru Manual-Scara cu Versetul



- Decupați patru picioare pe care veți lipi la cele patru colțuri ale scării, vezi instrucțiunile la pag. 9, secțiunea Lucru Manual- Scara cu versetul.
- Picioarele de pe pagină ajung la trei copii.

Cartea

Vieții

Cartea

Vieții

Cartea
Vieții

Cartea
Vieții

Cartea
Vieții

Cartea
Vieții

Cartea
Vieții

Cartea
Vieții

Cartea
Vieții

Cartea
Vieții

Cartea
Vieții

<p>Nimeni nu vine la Tatăl decât prin Mine.</p> <p>Ioan 14: 6</p>	<p>Nimeni nu vine la Tatăl decât prin Mine.</p> <p>Ioan 14: 6</p>	<p>Nimeni nu vine la Tatăl decât prin Mine.</p> <p>Ioan 14: 6</p>
<p>Nimeni nu vine la Tatăl decât prin Mine.</p> <p>Ioan 14: 6</p>	<p>Nimeni nu vine la Tatăl decât prin Mine.</p> <p>Ioan 14: 6</p>	<p>Nimeni nu vine la Tatăl decât prin Mine.</p> <p>Ioan 14: 6</p>
<p>Nimeni nu vine la Tatăl decât prin Mine.</p> <p>Ioan 14: 6</p>	<p>Nimeni nu vine la Tatăl decât prin Mine.</p> <p>Ioan 14: 6</p>	<p>Nimeni nu vine la Tatăl decât prin Mine.</p> <p>Ioan 14: 6</p>
<p>Nimeni nu vine la Tatăl decât prin Mine.</p> <p>Ioan 14: 6</p>	<p>Nimeni nu vine la Tatăl decât prin Mine.</p> <p>Ioan 14: 6</p>	<p>Nimeni nu vine la Tatăl decât prin Mine.</p> <p>Ioan 14: 6</p>
<p>Nimeni nu vine la Tatăl decât prin Mine.</p> <p>Ioan 14: 6</p>	<p>Nimeni nu vine la Tatăl decât prin Mine.</p> <p>Ioan 14: 6</p>	<p>Nimeni nu vine la Tatăl decât prin Mine.</p> <p>Ioan 14: 6</p>
<p>Nimeni nu vine la Tatăl decât prin Mine.</p> <p>Ioan 14: 6</p>	<p>Nimeni nu vine la Tatăl decât prin Mine.</p> <p>Ioan 14: 6</p>	<p>Nimeni nu vine la Tatăl decât prin Mine.</p> <p>Ioan 14: 6</p>
<p>Nimeni nu vine la Tatăl decât prin Mine.</p> <p>Ioan 14: 6</p>	<p>Nimeni nu vine la Tatăl decât prin Mine.</p> <p>Ioan 14: 6</p>	<p>Nimeni nu vine la Tatăl decât prin Mine.</p> <p>Ioan 14: 6</p>

Versetul biblic pentru lucru manual Cartea Vieții, pag. 8.

Pagini de colorat





Cartea Vieții



Cartea Vieții



Cartea Vieții



Cartea Vieții