

SCOPUL LECȚIEI: Copiii să înțeleagă din exemplul lui Pavel, că atunci când le este frică Dumnezeu este lângă ei, îi păzește și îi ajută.

TEXTE BIBLICE: Faptele Apostolilor 27

VERSET BIBLIC: Parte din Evrei 13:6

ECHIPA KIDZ ROMÂNIA:

Acest material a fost realizat exclusiv de către

KIDZ ROMÂNIA

în anul 2018.

AUTORI & TEHNOREDACTARE:

Janet Cunningham

&

Florentina Pali-Gheorghiaș



INDEX

Instrucțiuni Învățători	2
Lecția Introductivă	2
Lecția Biblică.....	3
Versetul Biblic.....	4
Aplicație Practică	5
Joc Recapitulativ.....	5
Lucru Manual	6
Vizuale.....	7
Pagină de Colorat.....	9

ECHIPA KIDZ ROMÂNIA:

Janet Cunningham Tamara Henkes.....Florentina Pali-Gheorghiaș
Simona și Florian Kifor.....Marcela și Efen Portillo.....Nane Brehă
Rebeca Barahona.....Kimberly Canjura Granados.....
Sonia Alanya..... Mike și Jean Russell



Drepturile de autor aparțin organizației A.G. SUA.

Acest material poate fi folosit GRATUIT pentru lucrul cu copiii din biserici și școlile locale, dar este INTERZISĂ REPRODUCEREA ȘI COPIEREA, sub orice formă, în vederea comercializării sau a altor scopuri (website, DVD, CD, RTV sau diferite publicații). Pentru alte informații, contactați-ne la kidzromania@gmail.com.

Instrucțiuni pentru Învățători

PERSOANE:

- 2 Persoane




- În această lecție copiii vor înțelege din exemplul lui Pavel, că atunci când le este frică Dumnezeu este lângă ei, îi păzește și îi ajută.
- Materialul de față este potrivit pentru copiii de grădiniță. El trebuie însă adaptat pentru copiii foarte mici (2-3 ani). Pentru aceștia vă recomandăm să faceți o lecție cât mai simplă cu jocuri, povestioara biblică foarte pe scurt, o foarte scurtă idee din versetul biblic, din care copiii să învețe ceva pentru viața practică, și o pagină de colorat.
- Materialul oferă mai multe secțiuni care, odată ce sunt folosite toate împreună, pot depăși două ore. De aceea vă sugerăm să selectați dvs. doar secțiunile care vi se par cele mai potrivite pentru grupă și doar pe acelea să le folosiți ca să vă încadrați în timp.
- Se oferă și pagini de colorat și o idee de lucru manual. Este foarte important ca, în timp ce copiii sunt ocupați cu aceste activități, să folosiți acest timp cu înțelepciune. Puneți copiilor întrebări despre ce au învățat ca pe o conversație, nu ca pe un test. Lăsați-i pe copii să vă pună întrebări sau să vă povestească despre lecția biblică.
- Deschideți lecția cu câteva cântecele de laudă și închinare, întrebați copiii cum a fost săptămâna lor. Dacă au fost cereri de rugăciune la ultima întâlnire, întrebați-i ce răspuns au primit la rugăciuni. Apoi faceți o scurtă rugăciune de început.

Lecția Introductivă

OBIECTIVE: Acest moment introduce lecția biblică despre faptul că atunci când ne este frică Dumnezeu este mereu lângă noi.


MATERIALE:

- Tablă
- Marker




PREGĂTIREA ÎNAINTE DE ORĂ:

- Faceți o repetiție înainte de lecție, ca să știți exact ce aveți de făcut. Veți desena pe rând 4 cuvinte:

1. Saul: 

3. Oameni răi







2. Pavel 

4. Față speriată



INSTRUCȚIUNI ÎN TIMPUL OREI:

1. Desenați întâi imaginea 1, *Saul*. Nu vă grăbiți când desenați. Opriți-vă din când în când și lăsați copiii să ghicească ce cuvânt desenați. Puteți să le amintiți din lecțiile trecute detalii, dar nu care fac ușor de recunoscut cuvântul. La final, dacă nu recunosc fața tristă, puteți întreba: Cine a fost rău cu prietenii lui Isus? 
2. Desenați imaginea 2, *Pavel*. Opriți-vă din când în când și lăsați copiii să ghicească ce cuvânt desenați. Puteți să le amintiți din lecțiile trecute detalii, dar nu care fac ușor de recunoscut cuvântul. La final, dacă nu recunosc ce reprezintă fața veselă, puteți întreba: Ce nume a primit Saul după ce a fost schimbat? 
3. Desenați imaginea 3, *fețe de oameni răi*. Puteți să amintiți copiilor din lecțiile trecute detalii, dar nu care fac ușor de recunoscut cuvântul. La final, când vor vedea fețele de oameni răi, dacă nu recunosc cuvântul, puteți întreba: Cum a fost primit Pavel după ce a fost schimbat de Dumnezeu? 
4. Desenați imaginea 4, *fața speriată*. Ce credeți, copii? Credeți că Pavel a fost speriat când oamenii răi se purtau rău cu el? Ați fost vreodată speriați? Eu, da, am fost. Astăzi vom vorbi despre un alt moment în care Pavel ar fi putut să fie speriat. 

Lecția Biblică

OBIECTIVE: Copiii să înțeleagă că după ce l-a schimbat din rău în bun, Dumnezeu a făcut din Pavel un om puternic, fără frică și folositor altora.

TEXTE BIBLICE: Faptele Apostolilor 27

PREGĂTIREA ÎNAINTE DE ORĂ:

- Faceți o practică înainte de lecție, ca să știți cum să povestiți lecția, cu intonație.

INSTRUCIUNI ÎN TIMPUL OREI:

- ATENȚIE! Faceți semne și sunete, ca să arătați copiilor, apoi **faceți din nou** acțiunea cu toți copiii. Încurajați pe toți copiii să facă semnele.

POVESTIREA– Prezentare și acțiune:

Într-o zi, Pavel a plecat într-o lungă și grea călătorie. Dar, știți? El nu a plecat în vacanță. El a mers departe de casă, ca să vorbească și altor oameni despre Domnul Isus. Voi ați fost vreodată în vreo călătorie? Cu ce ați mers? (*Lăsați copiii să răspundă: avion, tren, mașină etc.*) A fost o călătorie periculoasă?

Pavel a avut parte de o călătorie periculoasă. El a mers pe mare cu o corabie. Haideți să ne mișcăm ca și cum am fi și noi pe apă într-o corabie! Marinarii conduceau cu grijă corabia (*puneți mâna la ochi ca și cum ați căuta ceva*), căci în ea erau mulți, foarte mulți, oameni. Iar ei aveau multe bagaje. La un moment dat, a început să plouă tare. Haideți să ne lovim ușor genunchii cu mâinile. (*Încurajați-i pe copii să-și lovească ușor genunchii cu mâinile.*) Auziți? Parcă plouă! Oamenii s-au ascuns de ploaie. Apoi a început să bată vântul tare și să șuiere (*mișcați împreună cu copiii mâinile ridicate, ca și cum ar bate vântul în toate direcțiile, și faceți un zgomot ca un șuielat*). Apoi a venit o furtună mare! Haideți să facem și noi ca furtuna! (*Loviți genunchii cu mâinile, loviți cu picioarele în pământ și faceți zgomote cu gura ca un șuielat*). Marinarii au muncit din greu. Corabia se lăsa când într-o parte (*lăsați-vă cu tot corpul într-o parte*), când în cealaltă parte (*lăsați-vă în cealaltă parte*). Era cât pe ce să se scufunde. Nu uitați că ploua tare, că vântul bătea cu putere și că șuiera înspăimântător. (*Faceți toate acestea cu mișcări și sunete.*) Oamenii s-au speriat și au început să țipe de frică. Nuuuuu! (*Țițați împreună cu copiii: NUUU!*) Erau foarte speriați! Vouă v-ar fi frică? Dar Pavel a venit să îi liniștească și le-a spus să nu le fie frică. Domnul i-a vorbit printr-un înger și i-a spus exact ce se va întâmpla, dar că ei toți nu vor păți nimic. Pavel a ajutat pe ceilalți. El a mai spus oamenilor: „Liniștiți-vă! Am încredere în Dumnezeu! El mi-a promis că mă va însoți, că va fi cu noi toți și că nimeni nu va muri.” Apoi Pavel a cerut tuturor din corabie să mănânce mâncarea. Haideți să facem și noi ca și cum am mânca! (*Prefaceți-vă că mâncați ceva.*) Apoi au aruncat din corabie tot ceea ce era mai greu. În ea erau foarte mulți oameni care trebuiau protejați să nu se scufunde. De aceea au aruncat lucrurile, ca să-i salveze pe oameni. (*Prefaceți-vă că aruncați ceva într-o parte.*) Și corabia a devenit mai ușoară. A fost o experiență foarte dură pentru Pavel și toți cei de pe corabie. Ce credeți că s-a întâmplat până la sfârșit? Credeți că au scăpat cu toții vii? Da! Pentru că Domnul a fost cu Pavel, a avut grijă de el și a avut grijă de toată corabia. (*Aplaudați cu copiii că Domnul ne ajută.*)

CONCLUZIE: Pavel a fost fără frică și folositor celorlalți oameni de pe corabie. Dumnezeu l-a însoțit și l-a păzit pe el și pe toți ceilalți. Dumnezeu ne însoțește și pe noi, de a ceea nu trebuie să ne fie frică de nimic.

MATERIALE:

- Nu sunt.



Versetul Biblic

OBIECTIVE: Copiii să înțeleagă versetul biblic din care învață că nu trebuie să se teamă, pentru că Domnul este ajutorul lor.

VERSET BIBLIC:

„Domnul este ajutorul meu, nu mă voi teme..”
Evrei 13:6

MATERIALE:

- Nu sunt.

ÎNVĂȚAREA IDEII VERSETULUI

INSTRUCȚIUNI ÎN TIMPUL OREI:

1. Spuneți copiilor care este parte din versetul biblic de astăzi.
2. Spuneți copiilor că astăzi veți învăța din Biblie un verset care spune că Dumnezeu este ajutorul nostru, și ne ajută să nu ne temem. (*Arătați o Biblie.*)
3. Învățați ideea versetului biblic prin semne astfel:

⇒ **Dumnezeu:** Ridicați mâna dreaptă în sus, ca să arătați spre Dumnezeu.

⇒ **este ajutorul:** Țineți-vă de mâini cu o persoană de lângă voi.

⇒ **meu:** Îndreptați degetul spre sine.

⇒ **nu:** Agitați degetul în timp ce spui „Nu!”.

⇒ **nu mă voi teme..:** Puneți mâinile pe cap ca și cum v-ați ascunde speriați.

Biblia: Aduceți palmele în față ca și cum ar forma o carte.



4. Repetați de trei ori astfel ideea versetului biblic.

JOCUL:

1. Faceți jocul cunoscut sub numele de „Podul de piatră”.
2. Copiii fac un șir Indian.
3. Doi copii stau în fața șirului indian, ținându-se de mâini cu mâinile în sus.
4. Ceilalți copii trec pe sub mâinile celor doi ca pe sub un pod. În acest timp, toți copiii spun ca pe o poezie astfel: *Dumnezeu a ales pe cineva pentru ceva! / Dumnezeu a ales pe cineva pentru ceva! / Eu te aleg pe tine să spui ce spune Biblia!*
5. Cei doi copii cu rolul de pod lasă mâinile în jos și prind un copil la mijloc.
6. Toți copiii vor spune împreună versetul biblic învățat.
7. Copilul prins la mijloc și cei doi care sunt pod trec la capătul șirului Indian, și primii doi de la începutul șirului indian vor veni să facă podul.
8. Jocul se continuă atât cât doriți, dar în așa fel încât fiecare copil să fi fost prins la mijloc și să fi fost pod. Dacă sunt prea mulți copii la clasă, nu este necesar. Dar dacă sunt copii mai puțini, este important ca fiecare să aibă șansa „de a fi pod” și „de a fi prins de pod”.



Aplicație Practică

OBIECTIVE: Copiii să înțeleagă că nu trebuie să le fie frică dacă au ca prieten pe Domnul Isus.

MATERIALE:

- Nu sunt.



PREGĂTIREA ÎNAINTE DE ORĂ:

- Citiți întrebările ca să fiți pregătiți.

INSTRUCȚIUNI ÎN TIMPUL OREI:

1. Întrebați pe copii despre câteva situații în care le este frică:
 - ⇒ De întuneric...
 - ⇒ De oameni răi...
 - ⇒ De animale...
 - ⇒ De insecte...
2. Lăsați copiii să spună și alte lucruri de care le este frică de obicei.
3. După fiecare situație spusă împreună sau de copii, întrebați:
 - ⇒ Cine l-a însoțit și a avut grijă de Pavel? Domnul Isus!
 - ⇒ Ce au fost Isus și Pavel? Prieteni!
 - ⇒ Cine ne însoțește și are grijă de noi? Domnul Isus!
 - ⇒ Cine ne ia frica? Domnul Isus!

RUGĂCIUNE: Copiii se pot ruga pentru lucruri de care le este lor frică și să ceară Domnului să îi însoțească mereu, mai ales când le e frică.

Joc Recapitulativ

OBIECTIVE: Copiii să aprofundeze și să recapituleze ceea ce au învățat despre Pavel că, ori de câte ori ne este frică, Dumnezeu este cu noi și ne ajută.

MATERIALE:

- Copii xerox, pag. 7
- Creioane colorate

PREGĂTIREA ÎNAINTE DE ORĂ:

- Faceți copii xerox pag. 7, una la fiecare copil.

INSTRUCȚIUNI ÎN TIMPUL OREI:

- Dați fiecărui copil o copie a labirintului. Vorbiți împreună despre lucruri înfricoșătoare: câini furioși, oameni încruntați, oameni care strigă sau se ceartă, copii care se bat ... Apoi, vorbiți despre cum, atunci când ne este frică, primul lucru pe care ar trebui să-l facem este să ne rugăm. Cereți-i lui Dumnezeu ajutor. Arătați copiilor mâinile în rugăciune chiar la începutul labirintului și unde e *Finish!* Spuneți-le că, pentru a ajunge la final, trebuie să urmeze mâinile în rugăciune. Dacă o vor lua pe un alt drum, nu printr-unul cu mâini în rugăciune, vor ajunge la o imagine cu acțiune neplăcută. Întotdeauna urmați mâinile în rugăciune!!! După ce copiii au terminat labirintul, puneți-le întrebările despre Paul de pe pagina următoare.



ÎNTREBĂRI:

1. Unde a fost Pavel, potrivit povestirii de astăzi?
2. Ce fel de furtună a fost cea în care a fost implicat și Pavel? Faceți sunetul vântului.
3. De ce s-au speriat oamenii care erau în corabie cu Pavel?
4. Cine a spus lui Pavel ce anume să facă?
5. Cine i-a ajutat pe Pavel și pe cei de pe corabie?
6. Spune-mi un lucru care te sperie. (Spuneți întâi copiilor despre un lucru care vă sperie pe dvs.)
7. Care este primul lucru pe care trebuie să-l faci atunci când ești speriat?
8. Cine ne poate ajuta când suntem speriați?
9. Cine poate spune cu mine versetul biblic?

Lucru Manual

OBIECTIVE: Copiii să realizeze un obiect care să le amintească despre toate cele învățate la lecție anume că, așa cum l-a păzit pe Pavel, Dumnezeu îi poate păzi și pe ei; deci nu trebuie să le fie frică.

PREGĂTIREA ÎNAINTE DE ORĂ:

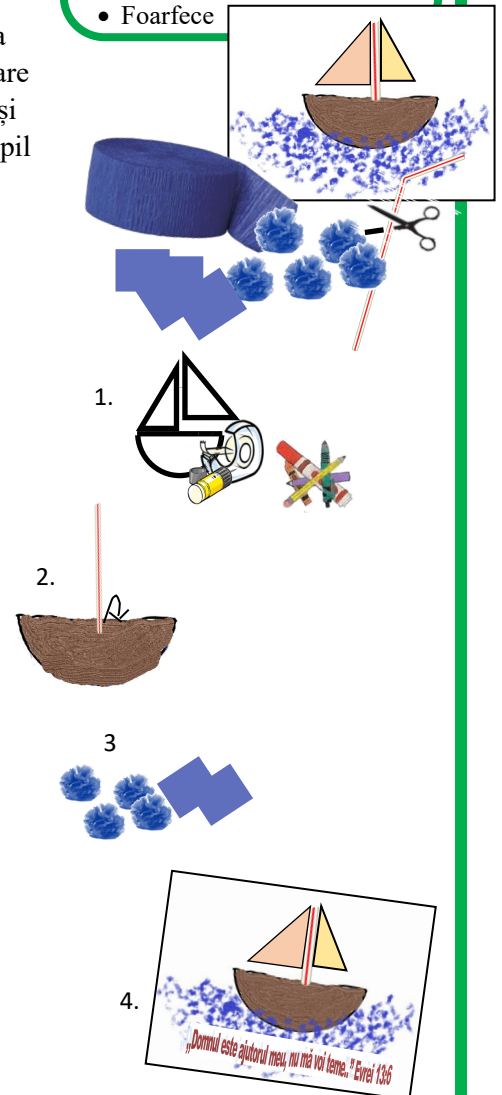
- Tăiați mici pătrate de hârtie creponată de culoare albastră. Veți avea nevoie de multe pentru fiecare copil. Ei vor face mici cocoloși pe care îi vor lipi pe hârtie pentru a face apă mării. Tăiați o formă de barcă și cele două pânze (pag. 8), precum și un pai de băut pentru fiecare copil (vezi imaginea din dreapta). Faceți un model.

INSTRUCȚIUNI ÎN TIMPUL OREI:

1. Arătați-le copiilor modelul pe care l-ați făcut înainte de oră.
(vezi imag. 4, jos)
 2. Dați fiecărui copil o formă de barcă și două pânze/vele (una mică și una mai mare), și paie de băut, *imag. 1*.
 3. Copiii trebuie să coloreze.
 4. Copiii trebuie să lipească barca la jumătatea hârtiei A4.
 5. Arătați copiilor cum să lipească pânzele de pai, *imag. 2*.
 6. Dați fiecărui copil 15- 20 bucăți mici de hârtie creponată.
 7. Arătați copiilor cum să facă cocoloșii de hârtie, *imag. 3*, și cum să le lipească în jurul bărcii pentru a face marea, *imag. 4*.
 8. Dați copiilor versetul biblic ca să-l lipească, *imag. 4*.
1. Găsiți ceva frumos de spus despre fiecare lucrare, ca fiecare copil să se simtă apreciat pentru ceea ce a făcut.

MATERIALE:



- Hârtie creponată
- Paie de băut
- Copie xerox pag. 8
- Hârtiei A4.
- Lipici
- Scotch
- Foarfece



Nu te speria! Roagă-te și Dumnezeu te va ajuta chiar și atunci când există lucruri înfricoșătoare prin preajmă.


Urmați mâinile în rugăciune de la *Start* și pe tot parcursul drumului, pentru a ajunge la *Finish!*

Start!








Finish!






„Domnul este ajutorul meu, nu mă voi teme.” Evrei 13:6
„Domnul este ajutorul meu, nu mă voi teme.” Evrei 13:6
„Domnul este ajutorul meu, nu mă voi teme.” Evrei 13:6



O pagină pentru fiecare 3 copii.


Dați fiecărui copil o formă de barcă și două pânze/vele (una mică și una mai mare), versetul biblic, jumătatea hârtiei A4, 15- 20 bucăți mici de hârtie creponată și paie de băut,



Dragi părinți, **scopul** lecției de astăzi a fost ca toți copiii să înțeleagă din exemplul lui Pavel, că atunci când le este frică Dumnezeu este lângă ei, îi păzește și îi ajută.

Textul biblic: Faptele Apostolilor 27

Ideea versetului biblic: Parte din Evrei 13:6



„Domnul este ajutorul meu, nu mă voi teme..” Evrei 13:6