

MISIUNE INTERNĂ

3. Plantarea de biserici

SCOPUL LECȚIEI: Copiii să înțeleagă că trebuie să se roage și să se implice în lucrarea de plantare de biserici.

TEXTE BIBLICE: 2 Cronici 28-29; 1Regi 8:12-20, 62-66, Psalmul 122.

VERSET BIBLIC: Matei 7:7a „Cereți și vi se va da...”

Acest material a fost realizat exclusiv de către

KIDZ ROMÂNIA

în anul 2020.

**AUTORI &
TEHNOREDACTARE:**

Janet Cunningham

Marcela Portillo

Florentina
Pali-Gheorghiaș



INDEX

Instrucțiuni Învățători	2
Lecția Introductivă	2
Lecția Biblică.....	3
Versetul Biblic.....	4
Aplicație Practică	4
Joc Recapitulativ.....	5
Lucru Manual	6
Vizuale.....	7
Pagină de Colorat.....	13

ECHIPA KIDZ ROMÂNIA:

Janet Cunningham Florentina Pali-Gheorghiaș
Simona Kifor.....Marcela și Efen Portillo.....Nane Breha.....
Rebeca Barahona..... Erin Brown.



Drepturile de autor aparțin organizației A.G. SUA.

Acest material poate fi folosit GRATUIT pentru lucrul cu copiii din biserici și școlile locale, dar este INTERZISĂ REPRODUCEREA ȘI COPIEREA, sub orice formă, în vederea comercializării sau a altor scopuri (website, DVD, CD, RTV sau diferite publicații). Pentru alte informații, contactați-ne la kidzromania@gmail.com.

Instrucțiuni pentru Învățători

În această lecție copiii vor învăța că trebuie să se roage și să se implice și ei în lucrarea de plantare de biserici. Explicați copiilor ce înseamnă lucrarea de plantare de biserici, adică așa cum pentru o plantă se pune sămânța în pământ, se udă, se pun îngrășăminte (etc.), la fel se plantează și o biserică. Credincioșii merg și vorbesc cu cei necredincioși despre dragostea lui Isus, iar cei ce primesc pe Domnul Isus în viața lor devin credincioși și au nevoie de o biserică în care să se închine. Așa că este nevoie de astfel de slujitori în țara noastră, dar și de biserici unde nu există.

Materialul de față este potrivit pentru copiii de grădiniță. El trebuie însă adaptat pentru copiii foarte mici (2-3 ani). Pentru aceștia vă recomandăm să faceți o lecție cât mai simplă cu jocuri, povestioara biblică foarte pe scurt, o foarte scurtă idee din versetul biblic, din care copiii să învețe ceva pentru viața practică, și o pagină de colorat.

Materialul oferă mai multe secțiuni care, odată ce sunt folosite toate împreună, pot depăși două ore. De aceea vă sugerăm să selectați dvs. doar secțiunile care vi se par cele mai potrivite pentru grupă și doar pe acelea să le folosiți, ca să vă încadrați în timp.

Deschideți lecția cu câteva cântecele de laudă și închinare și întrebați copiii cum a fost săptămâna lor. Dacă au fost cereri de rugăciune la ultima întâlnire, întrebați-i ce răspuns au primit la rugăciuni. Apoi faceți o scurtă rugăciune de început.

PERSOANE:

- 1-2 Persoane



Lecția Introductivă

OBIECTIVE: Acest moment va introduce tema lecției de astăzi despre lucrarea de plantare de biserici și nevoia de biserici pentru credincioși.

MATERIALE:

- Nu sunt.

PREGĂTIREA ÎNAINTE DE ORĂ:

- Învățați bine versurile de mai jos, pe care le veți spune cu copiii împreună cu niște semne. Pentru aceasta, învățați bine și semnele:

„Aceasta e biserică



(Uniți degetele între ele ca într-un zig-zag, vezi imaginea din stânga. Ele trebuie să fie orientate în jos. Degetele mari vor fi lipite unul de altul.)

Aceasta este turla



(Țineți cele două degete arătător îndreptate în sus. Ridicați în sus și cele două degete mari, lipite unul de altul, vezi imaginile din stânga. Celelalte degete rămân ca mai sus, vezi imagine dreapta.)



Deschide ușile!



(Degetele tale imită deschiderea ușii bisericii, vezi imagine stânga.)

Ce vezi? Mulți credincioși!”



(Răsuciți mâinile și ridicați degetele în sus așa împreunate în zig-zag cum sunt, imagine stânga și dreapta. Ele reprezintă oamenii din biserică.)



INSTRUCȚIUNI ÎN TIMPUL OREI:

1. Învățați cu copiii versurile și semnele de mai sus.
2. Spuneți de 3-4 ori cu toții aceste versuri, făcând și semnele.
3. Spuneți copiilor că astăzi veți vorbi despre nevoia de a fi cât mai multe biserici în țara noastră. Puteți explica copiilor că așa cum pentru a planta o floare se pune mai întâi sămânța în pământ, apoi se udă și se îngrijește, tot la fel se plantează și o biserică. Credincioșii merg în diverse locuri și vorbesc cu cei necredincioși despre dragostea lui Isus. Cei ce primesc pe Domnul Isus în viața lor devin și ei credincioși și au nevoie de o biserică în care să se închine. Dar sunt încă multe locuri în care credincioșii nu au o biserică, așa că este nevoie de astfel de slujitori în țara noastră și de biserici în locuri în care nu există.



Lecția Biblică

OBIECTIVE: Copiii vor învăța că David a avut o dorință mare: să construiască o biserică, adică o Casă pentru Dumnezeu.

TEXT BIBLIC: 2 Cronici 28-29; 1Regi 8:12-20, 62-66, Psalmul 122.

PREGĂTIREA ÎNAINTE DE ORĂ:

- Faceți o coroană din hârtie dacă nu aveți una de plastic.
- Puneți într-o cutie obiectele, vezi Materiale.
- Vorbiți cu cineva, un personaj, să vină la lecție și să aducă cutia cu obiecte. Faceți o repetiție cu persoana care va interpreta personajul curier ce va veni la lecție.

INSTRUCȚIUNI ÎN TIMPUL OREI:

1. La acest moment, persoana cu care ați vorbit înainte de lecție să vină să vă ajute, va intra la clasă. Va fi un personaj comic, aiurit, îmbrăcat caraghios, cu o cutie în brațe și va spune că are o cutie de lăsat la clasă.
2. Învățătorul va simula că este surprins. Va lua cutia în brațe și o va pune pe o masă. Curierul se retrage, împiedicându-se de propriile picioare și voind să iasă prin altă parte decât pe ușă. Își dă seama de greșală, găsește la final ușa și iese, urând de bine învățătorului și copiilor. Învățătorul mulțumește frumos, apoi se uită în cutie și spune: „O, sunt obiecte care să ne ajute la povestirea biblică de azi! Oare cine a știut că am nevoie de ele?”
3. În timp ce spuneți povestirea biblică, scoateți pe rând acele obiecte și arătați-le copiilor, vezi îndrumările din povestire.

POVESTIREA:

Astăzi vom vorbi despre regele David (*scoateți din cutie coroana*). Cine își amintește cine a fost regele David? El a fost al doilea rege al lui Israel. El a văzut ce mare nevoie este să construiască un templu pentru poporul său unde oamenii să se adune și să laude împreună pe Dumnezeu. Știți ce este acela un templu? Biserică sau Casa lui Dumnezeu.

David a strâns multe unelte (*scoateți din cutie ciocan, cuie etc.*) și materiale necesare pentru construcție: lemn, piatră... (*scoateți o bucată de lemn și piatra*). El a strâns și multe obiecte necesare. Dar nu orice fel de obiecte, ci unele foarte scumpe, din aur și argint (*scoateți din cutie obiectele de aur și argint*).


Dar știți ceva? Dumnezeu i-a spus lui David că nu el va fi cel care va construi templul, ci fiul său. Așa că David a dat fiului său ceea ce a strâns pentru Casa Domnului, și planul pe care l-a făcut pentru construcție. El a dat tot ce a avut mai bun și mai scump pentru aceasta. Apoi David a cerut și celorlalți din popor să contribuie cu daruri (*scoateți și arătați o pungă/ cutie ca pentru cadou*). Alții au dat din timpul lor (*scoateți din cutie și arătați ceasul*). Ei au lucrat cu bucurie și plini de Duhul lui Dumnezeu la construcția templului.

CONCLUZIE:

Credeți că a fost ușor de construit templul? Nu. A fost nevoie de mulți ani. Dar, în cele din urmă, fiul lui David și poporul au reușit. Și astfel, au avut un loc în care să se închine lui Dumnezeu.

MATERIALE:

- Hârtie, foarfece și lipici, pentru Coroană SAU Coroană de plastic
- Ciocan și cuie
- O bucată de lemn
- O piatră
- Obiecte din aur și argint
- Pungă cadou
- Ceas
- Costum curier



Versetul Biblic

OBIECTIVE: Copiii să învețe parte dintr-un verset biblic.

Cereți și vi se va da...
Matei 7:7a


MATERIALE:

- Nu sunt.

ÎNVĂȚAREA VERSETULUI BIBLIC:

INSTRUCȚIUNI ÎN TIMPUL OREI:

- În timp ce spuneți cuvintele versetului biblic, faceți și semne:
 - ⇒ **Cereți...** (Întindeți mâna dreaptă în față ca pentru a primi.)
 - ⇒ **Și vi se va da...** (Puneți mâna stângă peste mâna dreaptă ca și cum cineva v-ar pune ceva în mână.)
 - ⇒ **Matei 7:7a** (Țineți mâinile în față ca și cum ați ține o carte.)
- Spuneți de trei ori versetul împreună cu copiii, făcând aceste semne.



JOC: INSTRUCȚIUNI ÎN TIMPUL OREI:

- Copiii vor spune ceea ce au învățat din verset, astfel:
 - ⇒ În timp ce vor spune, se vor învârti.
 - ⇒ În timp ce vor spune, vor bate din palme.
 - ⇒ În timp ce vor spune, vor bate pasul pe loc.
 - ⇒ În timp ce vor spune, vor sări ca mingea cu mâinile ridicate.




Aplicație Practică

OBIECTIVE: Copiii să înțeleagă practic ce pot face ei pentru a ajuta lucrarea de plantare de biserici.


PREGĂTIREA ÎNAINTE DE ORĂ:

- Faceți o copie xerox, pag. 8. (Pagina 7 este opțional.)
 - ⇒ Opțiunea 1: Lipiți pagina cu imaginile pe o bucată de carton. Când lipiciul s-a uscat, decupați imaginile. Când tăiați figurinele, lăsați o bucată în partea de jos. Ea va fi introdusă în nisip și astfel figurinele vor sta în picioare.
 - ⇒ Opțiunea 2: Dacă nu aveți carton, decupați imaginile și prindeți-le cu scotch pe paie de băut sau bețe pentru frigărui.
 - ⇒ Există imagini suplimentare la pagina 7, în cazul în care copiii vor să se joace după lecție despre plantarea de biserici cu nisipul și figurinele.
- Umpleți un recipient de plastic cu nisip. (De preferat este ca acel recipient să aibă un capac, ca să nu cadă nisipul.)
- Citiți povestirea de mai multe ori până când puteți să o spuneți pe dinafară.
- Concomitent cu povestirea, folosiți și imaginile pe care le veți mișca prin cutia cu nisip cu ajutorul bețelor de frigărui.



POVESTIREA:

Vreau să vă povestesc, copii, despre o familie (*imagine 1, familie*) dintr-un sat (*imag. 2, clădire*) în care nu exista nicio biserică. Această familie nu îl cunoștea pe Domnul Isus. Dar o rudă credincioasă (*imagine rudă*) i-a vizitat într-o zi și le-a vorbit despre Domnul Isus (*Mutați figura spre oameni, astfel încât să pară că „ruda” se îndreaptă spre ei.*) S-a rugat pentru ei, mai ales că erau și destul de bolnavi, și o femeie din această familie a primit atunci pe Domnul Isus în viața sa. Apoi alți oameni credincioși i-a vizitat. (*Luați imaginea cu familia și puneți imaginea 4, om cu copil.*) S-au rugat pentru ei și au vorbit cu ei despre Domnul Isus... Atunci și ceilalți din familie s-au întors la Dumnezeu (*adăugați alte câteva imagini cu persoane*) și și-au dorit mult o biserică în satul lor. Familia aceasta a început să se roage pentru o biserică și a oferit chiar o bucată de pământ cu gândul că poate cândva se va construi o biserică. Ei au invitat credincioși din alte biserici să vină și să facă programe pentru copii (*adăugați alți câțiva copii*) și pentru părinți. Astfel, și alții din sat au primit pe Domnul Isus în viața lor. Da. La programele la care au venit, tot mai mulți copii și părinți au devenit creștini. Apoi Dumnezeu le-a ascultat rugăciunea. Știți cum? A trimis în satul lor pe alți credincioși din alte țări care au dorit mult să îi ajute să construiască o biserică. Și așa, împreună au construit o biserică, adică o casă de rugăciune (*imagine 5, biserică*). Iar acum în acel sat există o biserică. Copiii nu mai trebuie să meargă mult pe jos, deoarece au acum o biserică chiar în satul lor. Și sunt foarte fericiți pentru acest lucru. (*imagine 6, copii*).



CONCLUZIE: Vedeți? Aceasta înseamnă plantarea de biserici. Familia din sat a dorit mult o biserică acolo. Ei au făcut tot ce a ținut de ei, iar Dumnezeu le-a ascultat rugăciunea și le-a dat o biserică. Ce minunat!

ATENȚIE! Dacă știți că va fi timp, spuneți copiilor că la sfârșitul lecției, ei se pot juca cu imaginile și vor spune povestea despre plantarea de biserici. Dacă este posibil, să aveți și containere suplimentare cu nisip pentru aceasta.



Joc Recapitulativ

OBIECTIVE: Copiii să recapituleze într-un mod plăcut și relaxant cele învățate la lecție despre plantarea de biserici.

MATERIALE:

- Imagini pag. 12
- Cariocă
- Scotch

PREGĂTIREA ÎNAINTE DE ORĂ:


- Faceți copii xerox cu cele 4 imagini, pag 12.
- Tăiați cele patru imagini și lipiți-le pe câte o coală A4 de hârtie.
- Alegeți trei orașe/sate de lângă zona în care locuiți și care nu au o biserică evanghelică, și scrieți numele acelor orașe sub imaginea care indică oraș.
- Așezați undeva la vedere prin cameră (pe pereți etc.) cele patru coli A4 cu cele patru imagini, dar nu unele lângă altele. Dacă le găesc copiii și vă întrebă despre ele, spuneți că este o surpriză pentru mai târziu.

**INSTRUCȚIUNI ÎN TIMPUL OREI:**

1. Spuneți copiilor să formeze un șir indian și să vă urmeze într-o plimbare în jurul camerei. Duceți întâi copiii la imagine 1, oraș.
2. Opriti-vă în fața imaginii și citiți numele celor trei orașe scrise înainte de oră. Întrebați-i pe copii dacă vreunul dintre ei are pe cineva care locuiește într-unul dintre aceste orașe.



- Mergeți cu copiii la imagine 2, poza cu oameni. Vorbiți despre copiii din orașe/sate care nu au auzit despre Isus. Întrebați cine mai locuiește în oraș și lăsați să răspundă: mame, tați, mătuși, unchi, bunici. Există o mulțime de oameni care trebuie să audă despre Isus.
- Mergeți cu copiii la imaginea 3, biserică. Întrebați ce anume ar trebui să fie și în acest oraș. Răspunsul este o BISERICĂ!!! Ajuțați copiii să aleagă unul dintre cele trei orașe menționate anterior. El va reprezenta orașul în care ar dori ei să vadă o nouă biserică. Amintiți copiilor că va fi nevoie de multă muncă pentru a începe o nouă lucrare acolo, care poate dura un timp, deoarece plantarea de biserici nu este o lucrare ușoară.
- Mergeți cu copiii la imagine 4, copii care se roagă. Ajuțați-i să se roage ca o nouă biserică să fie plantată în acest oraș. Spuneți o rugăciune foarte simplă, pe care copiii să o repete după dvs. "Doamne, Îți mulțumim că noi avem o biserică. (Copiii repetă.) Dar sunt alți copii care nu au o biserică. (Copiii repetă.) Te rugăm să ajuți pe cineva să meargă acolo... (Copiii repetă.) Și să le spună despre Tine... (Copiii repetă.) Te rugăm să ajuți Tu să se construiască acolo o nouă biserică. (Copiii repetă.) Amin."
- La sfârșitul rugăciunii, cereți copiilor să promită că se roagă pentru o nouă biserică, deoarece nu este deloc ușoară această lucrare. Dacă vreunul dintre ei cunoaște pe cineva din acele orașe, îndemnați-i să le vorbească despre Domnul Isus.

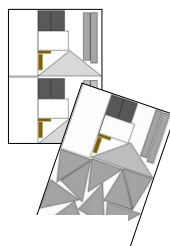


Lucru Manual

OBIECTIVE: Copiii să realizeze un obiect care să îi ajute să își amintească despre nevoia mare de biserici.


PREGĂTIREA ÎNAINTE DE ORĂ:

- Pregătiți toate materialele pentru copii și o copie xerox, pag. 9, 10, 11 (pag. 9 una la fiecare copil, pag. 10 și 11 depinde de câți copii sunt la clasă.)
- Faceți un model.



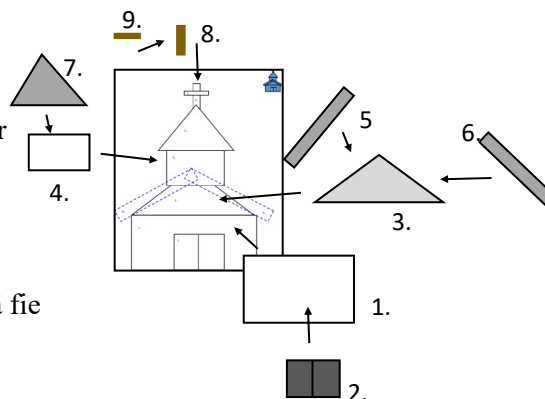
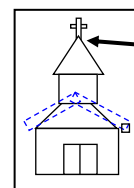
MATERIALE:

- Copie xerox pag. 9, 10, 11
- Lipici
- Foarfece



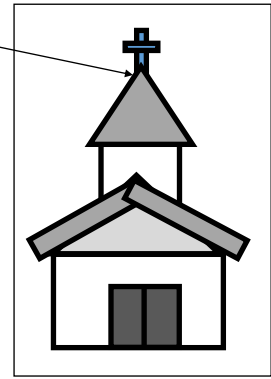
INSTRUCȚIUNI ÎN TIMPUL OREI:

- Dați fiecărui copil o copie a paginii 9, apoi arătați modelul făcut de dvs. înainte de lecție.
- Păstrați o copie a paginii 9 pentru a le arăta copiilor pas cu pas unde trebuie să lipească fiecare piesă.
- Nu le oferiți copiilor toate piesele în același timp.
- Dați fiecărui copil piesa 1. După ce toți copiii au prima piesă, o vor lipi pe pagină, vezi imaginea alăturată unde se lipește. Spuneți copiilor să facă și ei după dvs.
- Dați copiilor o altă piesă, apoi alta... Copiii vor lipi piesă cu piesă, vezi modelul alăturat, piesele de la 1 la 9. Este foarte important să fie lipite piesele în ordinea corectă.



6. ATENȚIE: Partea superioară a la acoperișului (piesa 7) trebuie să fie peste partea de jos a crucii. Pentru a face acest lucru, NU puneți lipici la vârf atunci când lipiți acoperișul pe hârtie. Lipiți această parte după ce ați pus crucea sub ea. Va trebui să faceți dvs. această parte pentru copiii mici.


7. Pe măsură ce copiii termină lucrul, întrebați-i din nou ce pot face ei pentru a ajuta la plantarea unei biserici din România.




Imagini suplimentare

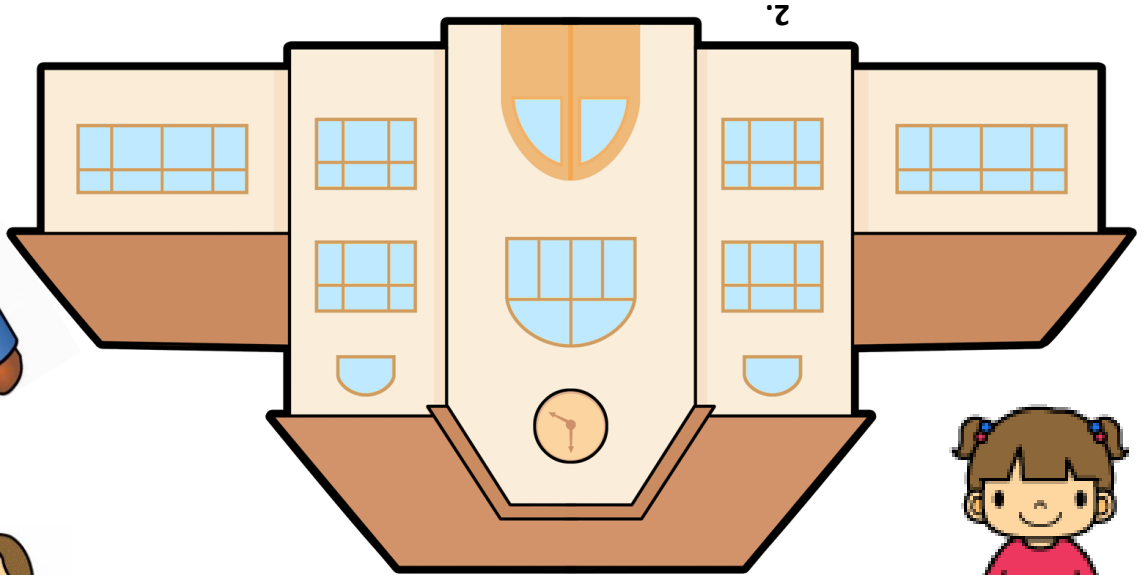
APLICAȚIA PRACTICĂ

Folosiți aceste imagini în cazul în care copiii vor să se joace despre plantarea de biserici cu nisipul și figurinele. Imagini pentru aplicația practică sunt la pag. 8.








3.



2.



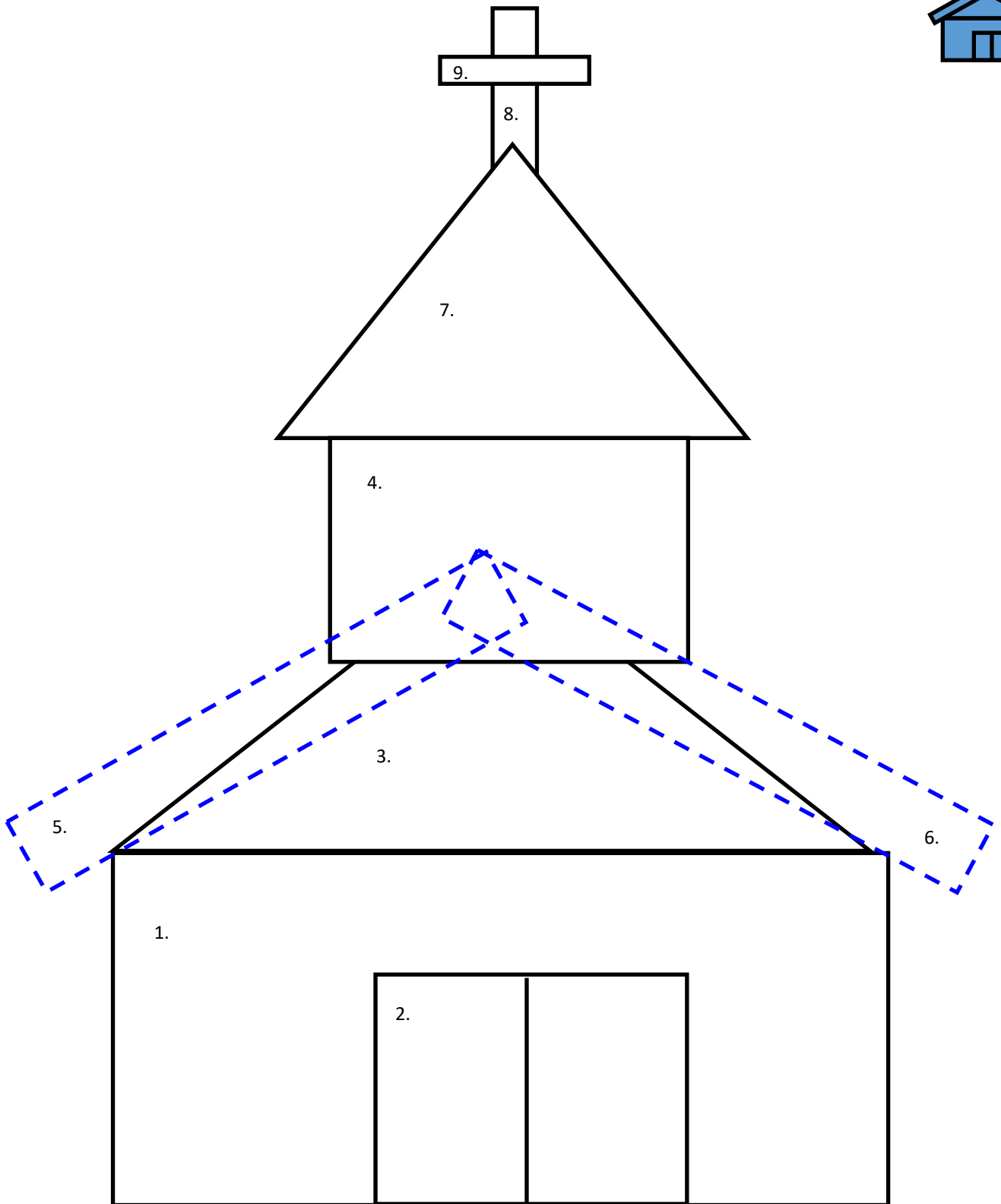

4.

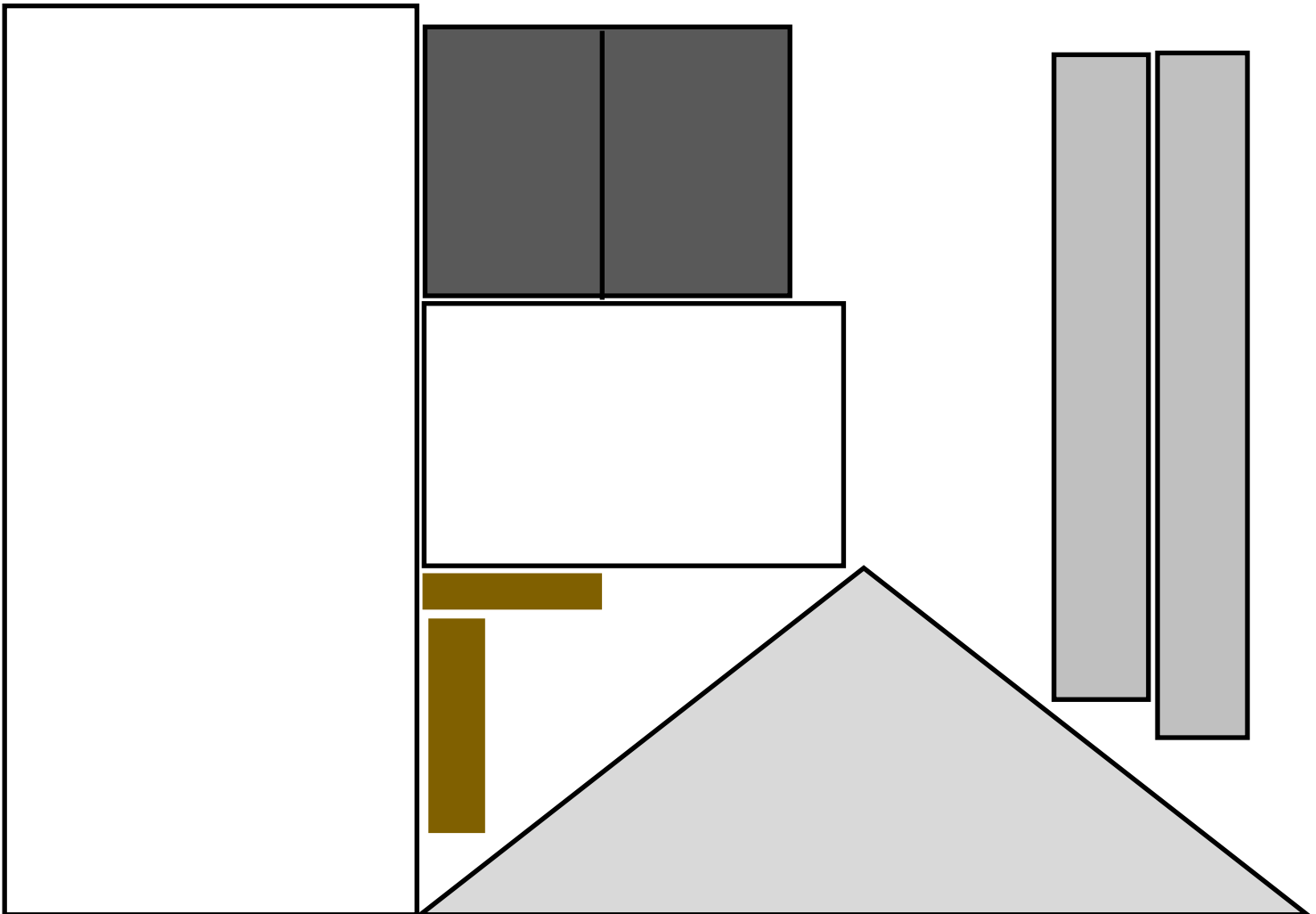
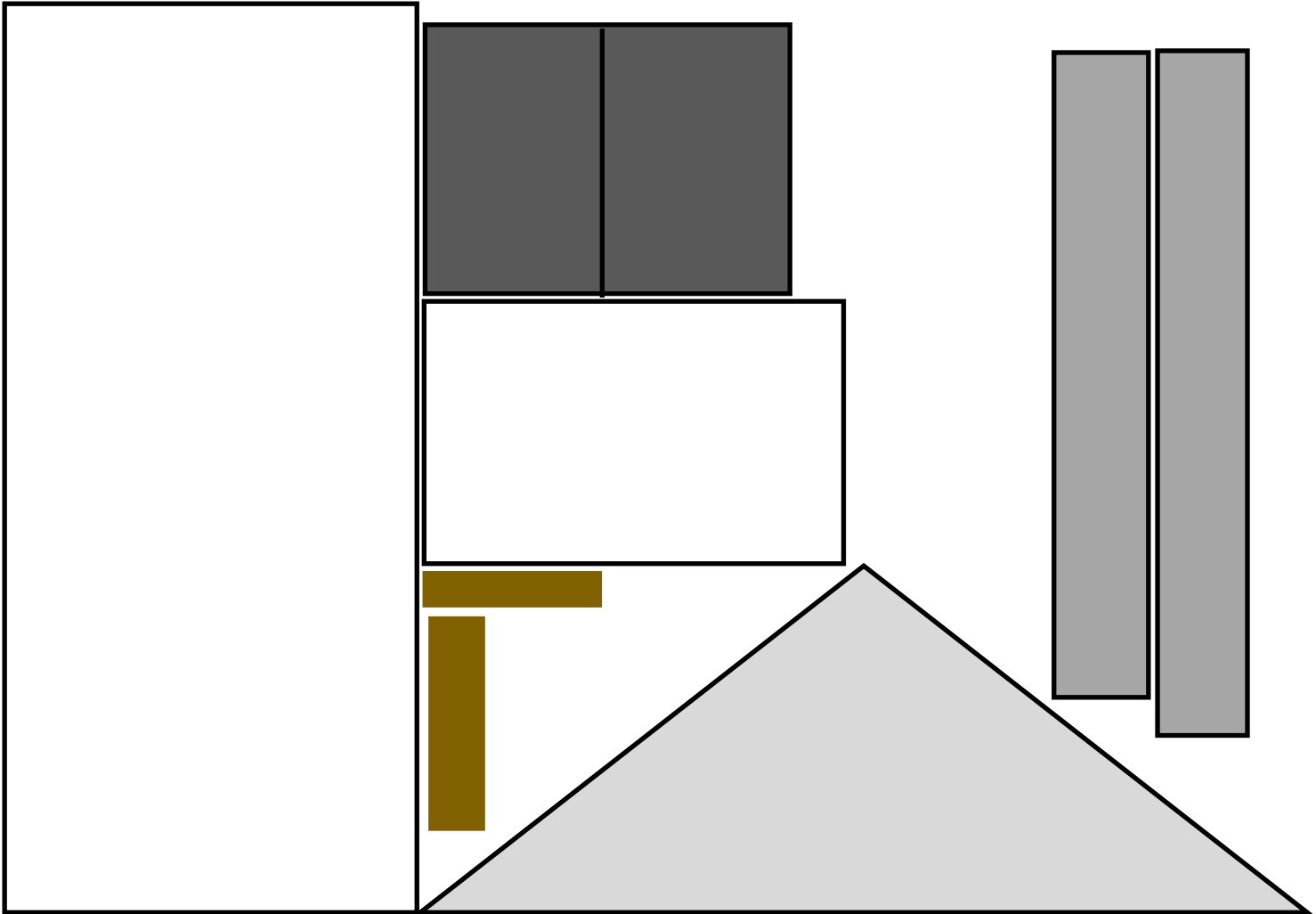


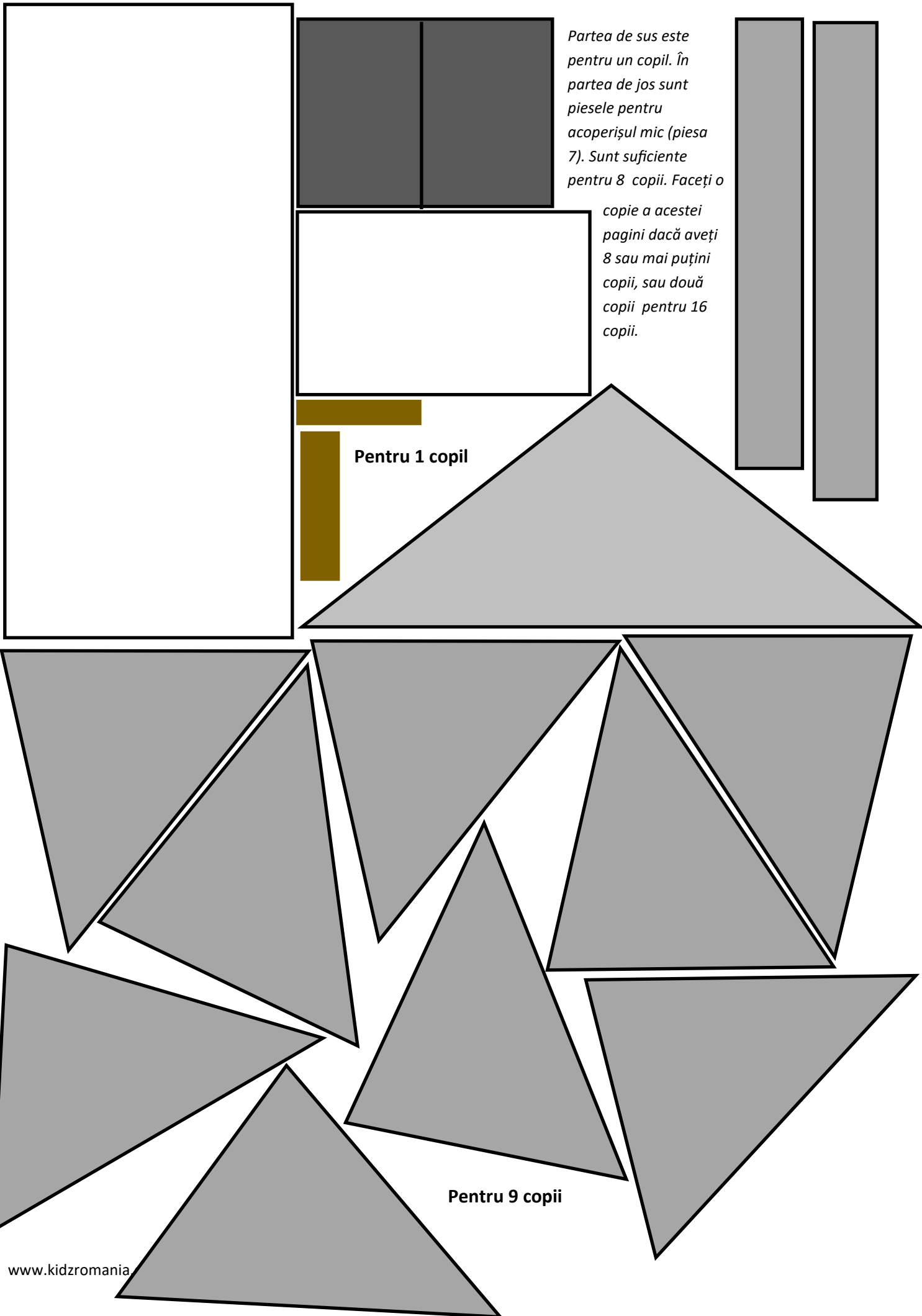
1.



5.







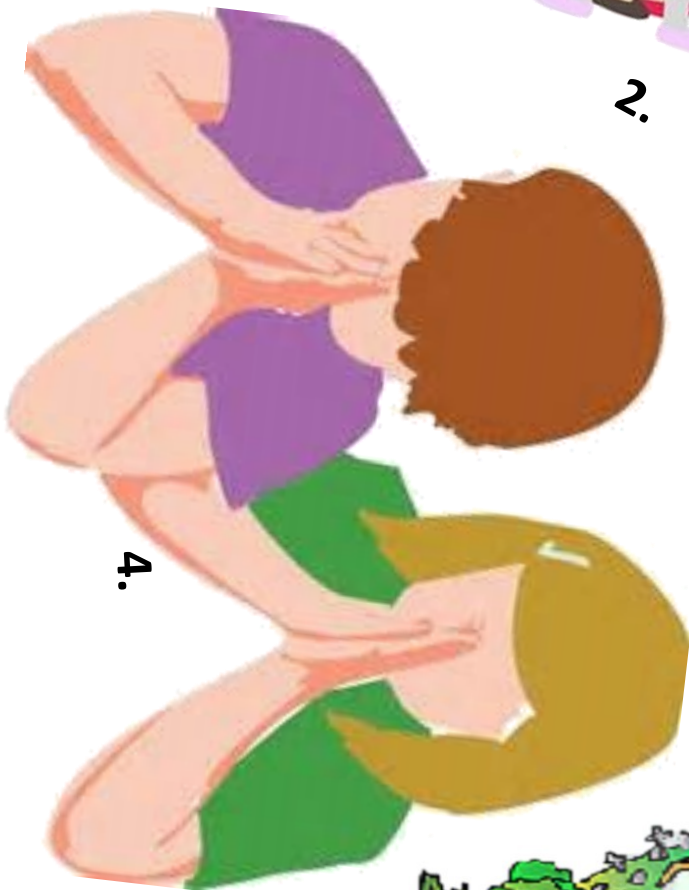
Imagini JOC RECAPITULATIV



2.



3.



4.



1.

SCOPUL LECȚIEI: Copiii să înțeleagă că trebuie să se roage și să se implice în lucrarea de plantare de biserici.

TEXTE BIBLICE: 2 Cronici 28-29; 1Regi 8:12-20, 62-66, Psalmul 122.

VERSET BIBLIC: Matei 7:7a „Cereți și vi se va da...”



**Există multe orașe
din România fără biserici
evangelice. Copiii din aceste
orașe trebuie să audă despre Isus!**