



NR. 12/2017

ISUS A ZIS: Eu sunt ...

4. Eu sunt Păstorul cel bun

PREȘCOLARI ȘI ȘCOLARI MICI

KIDZ ROMÂNIA

SCOPUL LECȚIEI: Copiii să înțeleagă că Domnul Isus este Păstorul cel bun care ne protejează de rău.

TEXTE BIBLICE: Ioan 10:1-14

VERSET BIBLIC: Psalmul 23:4b

INDEX

Instrucțiuni pentru Învățători	2
Lecția Introductivă	2
Lecția Biblică	3
Versetul Biblic	4
Aplicație Practică	5
Joc Recapitulativ	6
Lucru Manual și Pagină de Colorat	6
Vizuale	7

ECHIPA KIDZ ROMÂNIA:

Janet Cunningham
Tamara Henkes
Florentina Pali-Gheorghias
Simona și Florian Kifor
Marcela și Efren Portillo
Nane Breha
Aaron Horne
Rebeca Barahona
KimberlyCanjura Granados
Sonia Alanya

Acest material a fost realizat exclusiv de către **KIDZ ROMÂNIA** în anul 2017.

AUTORI & TEHNOREDACTARE:

Janet Cunningham, Marcela Portillo & Florentina Pali-Gheorghias

Drepturile de autor aparțin organizației A.G. SUA.

Acest material poate fi folosit GRATUIT pentru lucrul cu copiii din biserici și școlile locale, dar este INTERZISĂ REPRODUCEREA ȘI COPIEREA, sub orice formă, în vederea comercializării sau a altor scopuri (website, DVD, CD, RTV, sau diferite publicații). Pentru alte informații, contactați-ne la kidzromania@gmail.com.

Instrucțiuni pentru învățători

- În această lecție vom vorbi tot despre cuvintele Domnului Isus „Eu sunt”. Copiii vor înțelege că Domnul Isus este Păstorul cel bun care ne protejează de rău.
- Așa cum v-ați obișnuit deja, vă oferim și în acest material o lecție biblică, jocuri, aplicații practice, idei de lucru manual ș.a.m.d.
- Deschideți lecția cu câteva cântecele de laudă și închinare, apoi faceți o scurtă rugăciune de început.

PERSOANE:

- 3-4 Persoane



Lecția Introductivă

OBIECTIVE: Acest moment introduce lecția biblică despre cum Domnul Isus a spus că El este Păstorul nostru cel bun care ne protejează de rău.

PREGĂTIREA ÎNAINTE DE ORĂ:

- Faceți o păpușă oiță, vezi site www.kidzromania.com, secțiunea Alte Materiale.
- Improvizați o cortină din cearșaf prins pe o frânghie cu clame de rufe.
- Faceți o repetiție înainte de oră ca să știți ce aveți de făcut și de spus, vezi scenariul de mai jos.
- Pentru un filmuleț cu se face alegeți unul: <https://www.youtube.com/watch?v=8efVCi8DriM>
<https://www.youtube.com/watch?v=b0xH8mLmouo>
<https://www.youtube.com/watch?v=b0xH8mLmouo>

MATERIALE:

- Păpușă din ciorap
- Pătură sau cearșaf pe post de cortină
- Farânghie și clame de rufe



INSTRUCȚIUNI ÎN TIMPUL OREI:

1. Faceți un mic dialog cu păpușa din spatele cortinei improvizate, vezi scenariul de mai jos.
2. După sceneta cu păpușa, învățătorul anunță tema acestei lecții și spune astfel: „O, aceasă întâmplare a oiței se potrivește atât de bine cu lecția noastră, copii. Știți? Domnul Isus spune că El este păstorul nostru cel bun care are grijă de noi. Haideți să vorbim despre asta!”

SCENARIU:

OIȚA *intră speriată, ca și cum ar alerga, oftând și plângându-se:*

Au! Uf! Of! Au!

ÎNVĂȚĂTOR: Oiță, ce ai pățit? Unde alergi? Ce s-a întâmplat?

OIȚA: Of! Păstorul.

ÎNVĂȚĂTORUL: Păstorul tău a pățit ceva?

OIȚA: Nu. Eu am pățit.

ÎNVĂȚĂTORUL: Tu? Ce ai pățit?

OIȚA: M-am lovit rău la picior. Schiopătez și sângerez. Și de-aia merg mai încet.

ÎNVĂȚĂTORUL: Și păstorul tău unde e? Nu te-a văzut?

OIȚA: Nu. Păstorul ăsta nu e păstorul nostru bun.

ÎNVĂȚĂTOR: Ce vrei să spui?

OIȚA: Păstorul nostru s-a dus la oraș că avea treabă. L-a rugat pe păstorul ăsta să aibă grijă de noi. Îl plătește pentru asta, dar el n-are grijă de noi.

ÎNVĂȚĂTOR: Văd că nu e cu tine, că tu ești singură. Unde e acum păstorul ăsta?

OIȚA: A dus repede oile la staul. S-a grăbit. A spus că în seara asta e un meci mare de fotbal și nu vrea să-l piardă. Nici nu ne-a dus la râu să bem apă.

ÎNVĂȚĂTOR: Cum? Asta e prea de tot!

OIȚA: Da. A plecat și a închis ușa de la staul. Iar eu am rămas afară. Ce mă fac?

Se aude un urlat de lup:

OIȚA: Uuu, e lupul! Mi-e frică! Ce mă fac? Mă duc să m-ascund.

ÎNVĂȚĂTOR: Mi-e milă de biata oiță! Ce păstor mai e și ăsta?



Lecția Biblică

OBIECTIVE: Această secțiune are drept scop să îi ajute pe copii să înțeleagă că Isus este Păstorul cel bun care ne protejează de rău.

TEXTE BIBLICE: Ioan 10:1-14

PREGĂTIREA ÎNAINTE DE ORĂ:

- Faceți copii xerox măștile de la pag. 7-8.
- Vorbiți cu două până la patru persoane să vină și să vă ajute să faceți o mică scenetă cu păstor, oițe, lupul. (Se poate și doar cu trei persoane, dar va fi mai bine cu patru. Pot fi folosiți niște copii mai mari/adolescenți...)
- Pregătiți masca pentru lup și masca pentru oiță.
- Faceți o repetiție înainte de oră: Învățătorul citește povestea, iar celelalte persoane (cu rol de păstor, oaie și lup) mimează.

INSTRUCȚIUNI ÎN TIMPUL OREI:

1. Învățătorul povestește, iar persoanele, care interpretează rolurile, mimează.
2. La final, învățătorul întreabă pe copii: Dacă ați fi oaie, care păstor ați dori să fie păstorul vostru? De ce? De ce spuneți că primul păstor e bun, iar al doilea e rău? Ce a făcut primul păstor pentru oițe și ce a făcut al doilea?

POVESTIREA BIBLICĂ:

În Biblie, găsim o poveste pe care a spus-o Domnul Isus. Isus a spus despre El că este Păstorul cel bun, Care e gata să își dea viața pentru oile sale.

A fost odată un păstor bun care avea mare grijă de oi. (*Intră păstorul cu bastonul și oița*) El le ducea peste tot unde era bine și avea grijă de ele să nu se rătăcească. Avea grijă de ele, le mângâia, le cânta (*Păstorul mângâie oița pe cap și cântă.*) Într-o zi, la turmă a venit un lup flămând. (*Intră lupul.*) El a vrut să fure o oaie. (*Lupul se aruncă peste oaie, oaia behăie.*) Dar păstorul de cum l-a zărit pe lup, s-a aruncat asupra lui și s-a luptat cu el. (*Păstorul și lupul se luptă.*) Păstorul a fost chiar în pericol. Putea să își piardă viața. Dar nu l-a interesat. Interesul lui era să își păzească bine oile, ca ele să fie în siguranță. Și ce credeți că a făcut lupul? A obosit de-atâta luptă și a plecat. (*Lupul pleacă obosit și șchiopătând.*) Uraaa! Oile erau acum în siguranță. Ce fel de păstor este acesta? Da, acesta este un păstor bun.

Ei, dar a fost odată un păstor plătit (*arătați banii*). El nu era păstorul cel adevărat. El a fost un păstor plătit care nu iubea prea mult oile. El doar voia să facă un ban. (*Intră păstorul și oița.*) El stătea toată ziua și se juca pe telefon (*arătați un telefon*) și nu avea grijă de oi. Nu le duce la pășune cu iarbă grasă, nu le ducea la râu să bea apă. Oile erau triste. (*Păstorul se joacă pe telefon, oița behăie tristă.*) Într-o zi la turmă a venit un lup flămând. (*Intră lupul.*) El a vrut să fure o oaie. (*Lupul se aruncă peste oaie, oaia behăie.*) Păstorul de cum l-a zărit pe lup, a luat-o la fugă și a lăsat oaia în pericol. (*Păstorul fuge și lupul fură oaia.*) Oooo! Ce fel de păstor este acesta? Da, acesta nu este un păstor bun.

CONCLUZIE:

Ce bine că noi nu suntem oi. Totuși, noi suntem ca niște oi. Și Domnul Isus a spus că El este Păstorul cel bun, Care are grijă de noi atât de mult, încât își dă chiar viața pentru oi. Și așa este. Domnul Isus Și-a dat viața pentru noi când a murit pentru relele noastre ca să ne păzească de rău, să nu fim pedepsiți și să avem un ajutor la El. Ce bun este Păstorul nostru cel bun! Ce bun este Domnul Isus cu noi și ce mare grijă are de noi!

MATERIALE:

- Copie xerox măști, pag. 7-8
- Opțional: bani, baston pentru toiag, telefon




Versetul Biblic

OBIECTIVE: Copiii să învețe un verset biblic care vorbește despre faptul că Domnul este Păstorul nostru care este cu noi, ne păzește de rău, așa că nu ne temem.

ÎNVĂȚAREA VERSETULUI

PREGĂTIREA ÎNAINTE DE ORĂ:

- Faceți copii xerox pag. 9-11.
- Decupați imaginile și lipiți-le pe coli A4 de hârtie, pe orizontal. Aceste imagini le veți folosi și la învățarea versetului biblic și la joc.



MATERIALE:

- Copie xerox imaginile, pag. 9-11
- 5 Coli A4 de hârtie
- Foarfece
- Lipici

...nu mă tem de niciun rău, căci Tu ești cu mine.

Psalmul 23:4b


INSTRUCȚIUNI ÎN TIMPUL OREI:

1. Chemați un copil în față. Arătați prima imagine (fața veselă) și spuneți ce cuvinte reprezintă acea imagine (nu mă tem). Spuneți cu toți copiii: **nu mă tem.**
2. Chemați încă un copil în față. Arătați a doua imagine (fața rea) și spuneți ce cuvinte reprezintă acea imagine (de niciun rău). Spuneți cu toți copiii: **...nu mă tem de niciun rău.**
3. Chemați în față al treilea copil. Arătați a treia imagine (Păstor) și spuneți ce cuvinte reprezintă acea imagine (căci Tu). Spuneți cu toți copiii: **...nu mă tem de niciun rău, căci Tu...**
4. Chemați în față al patrulea copil. Arătați a patra imagine (Păstor cu oița în brațe) și spuneți ce cuvinte reprezintă acea imagine (ești cu mine). Spuneți cu toți copiii: **...nu mă tem de niciun rău, căci Tu ești cu mine.**
5. Chemați în față al cincilea copil. Arătați a cincea imagine (Biblia) și spuneți ce reprezintă acea imagine (Psalmul 23:4b). Spuneți cu toți copiii: **...nu mă tem de niciun rău, căci Tu ești cu mine. Psalmul 23:4b**
6. Spuneți de două ori versetul cu imagini, apoi scoateți pe rând câte una –două imagini și copiii vor spune inclusiv partea lipsă.
7. Faceți la fel până ce nu mai aveți nicio imagine la vedere.
8. Spuneți o dată versetul pe dinafară.



JOC: INSTRUCȚIUNI ÎN TIMPUL OREI:

1. Puneți imaginile pe jos, la o distanță de un pas între ele, una lângă alta, ca și cum ar forma un șir. Puneți imaginile în ordinea corectă cerută de verset.
2. Copiii vin pe rând și sar printre imagini.
3. După primul salt, între imaginea 1 și 2, copilul spune: „Nu mă tem.”
4. Copilul sare peste imaginea 2 și se oprește între imaginea 2 și 3. Apoi spune: „de niciun rău.”
5. Copilul sare peste imaginea 3 și se oprește între imaginea 3 și 4. Apoi spune: „căci Tu.”
6. Copilul sare peste imaginea 4 și se oprește între imaginea 4 și 5. Apoi spune: „ești cu mine.”
7. Copilul sare peste imaginea 5 și se oprește în spatele imaginii 5, apoi spune: „Psalmul 23:4b”
8. La sfârșit, copilul care a terminat de spus versetul strigă un alt copil care vine și face la fel.
9. Jocul se continuă în același mod până când toți copiii vor fi trecut prin față și vor fi spus versetul o dată.

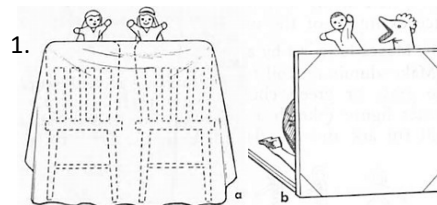


Aplicație Practică

OBIECTIVE: Copiii să înțeleagă practic că Domnul Isus este Păstorul cel bun care ne păzește de rău.

PREGĂTIREA ÎNAINTE DE ORĂ:

- Faceți o repetiție înainte de oră ca să știți ce aveți de făcut și de spus, vezi scenariul de mai jos.
- Opțional pentru cortină: scaune și față de masă (imag. 1) sau la o ușă prinsă cu un cordon sau tijă de perdea (imag. 2).



2.
La ușa



MATERIALE:

- Păpușa de la lecția introductivă și cortina improvizată



INSTRUCȚIUNI ÎN TIMPUL OREI:

- Luați păpușa confecționată pentru Lecția Introductivă și așezați cortina improvizată.

SCENARIU:

OIȚA *intră fericită și cântă:* Na, na, na, na, na,na ,na!

ÎNVĂȚĂTOR: Oiță, chiar mă gândeam la tine. Cum mai ești? Te văd veselă.

OIȚA: Chiar sunt. Am toate motivele să fiu veselă.

ÎNVĂȚĂTORUL: Mă bucur. Cum mai e piciorul tău?

OIȚA: E bine. M-a găsit păstorul meu adevărat. Nu cel pus cu plată ca să ne păzească, ci cel adevărat. S-a supărat rău când m-a găsit așa cu piciorul rupt și speriată. M-a luat acasă și m-a îngrijit. Acum sunt foarte bine.

ÎNVĂȚĂTORUL: Cât de mult mă bucur! Și păstorul celălalt? Cu el cum a rămas?

OIȚA: Ei, l-a trimis acasă la el. Și i-a spus să nu se mai întoarcă niciodată la stână, pentru că nu știe să fie un păstor bun.

ÎNVĂȚĂTORUL: Da? Înseamnă că sunteți pe mâini bune acum.

OIȚA: Da. Păstorul nostru e un păstor bun. *Cântă:* Na, na, na, na, na, na, na!

Din fundal se aude vocea păstorului:

PĂSTOR: Oiță! Oiță, iar te-ai rătăcit? Oiță!

OIȚA: Oh, păstorul meu cel bun mă caută. Plec!

ÎNVĂȚĂTOR: Du-te, du-te! Nu-l lăsa să se sperie că nu te găsește!

Oița iese.

CONCLUZIE: Cum a fost celălalt păstor? Desigur, nu a avut grijă cum trebuie de oi. Cum este Păstorul cel bun? Da, El are mereu grijă de oile sale. Acest păstor bun este Domnul Isus. El are grijă de noi și ne păzește întotdeauna de rău.


RUGĂCIUNE: Aduceți copiii într-o rugăciune de mulțumire la adresa lui Dumnezeu, pentru că Domnul Isus este și Păstorul lor cel bun care are mare grijă de ei și îi păzește.

Lucru Manual și Pagină de colorat

OBIECTIVE: Copiii să realizeze o mască care să le fie utilă pentru jocul recapitulativ și să le amintească despre cele învățate la lecție în legătură cu Păstorul cel bun.

PREGĂTIREA ÎNAINTE DE ORĂ:

- Faceți copii xerox pag. 7 cu mășcuțele oițe.
- Dacă copiii nu știu să decupeze, decupați dvs. pentru ei și masca, și ochii.



MATERIALE:

- Copie xerox măști oițe, pag. 7
- Foarfece
- Lipici
- Creioane colorate
- Paie de băut din plastic.
- Scotch



INSTRUCȚIUNI ÎN TIMPUL OREI:

- Dați fiecărui copil o mășcuță. Copiii vor colora și vor decora masca.
- Copiii vor lipi pe spate cu scotch paietele din plastic.

Joc Recapitulativ

OBIECTIVE: Copiii să recapituleze toate cele învățate despre Domnul Isus, Păstorul nostru care ne păzește de rău.

PREGĂTIREA ÎNAINTE DE ORĂ:


- Rugați pe cineva să vă ajute la acest joc, să fie lupul. Dacă nu aveți pe cineva, puteți cere unui copil să joace rolul lupului în timpul jocului. De asemenea, puteți schimba copiii între ei ca să fie lup fiecare, pe rând.

INSTRUCȚIUNI ÎN TIMPUL OREI:

1. Copiii, oi, vor sta lângă păstor, învățătorul. (Copiii au masca.)
2. Păstorul le cântă și oile trebuie să stea lângă păstor.
3. Apoi păstorul se retrage discret, singur, în altă parte a clasei.
4. Vine lupul și sare la copiii oițe.
5. Atenție! Ori de câte ori păstorul merge în altă parte, vine lupul.
6. Când oile văd lupul și că păstorul se alină în altă parte, ele trebuie să fugă la păstor.
7. Dacă nu vin, păstorul le strigă pe nume. Dacă lupul prinde o oaie, păstorul o ia de la lup.
8. Când copiii sunt toți în jurul păstorului, primesc o întrebare despre lecție.
9. Se continuă jocul în același mod.
10. Dacă rolul lup va fi jucat tot de copii, schimbați de fiecare dată copiii.

MATERIALE:

- Masca lup de la lecția biblică
- Mășcuțele oi confecționate de copii



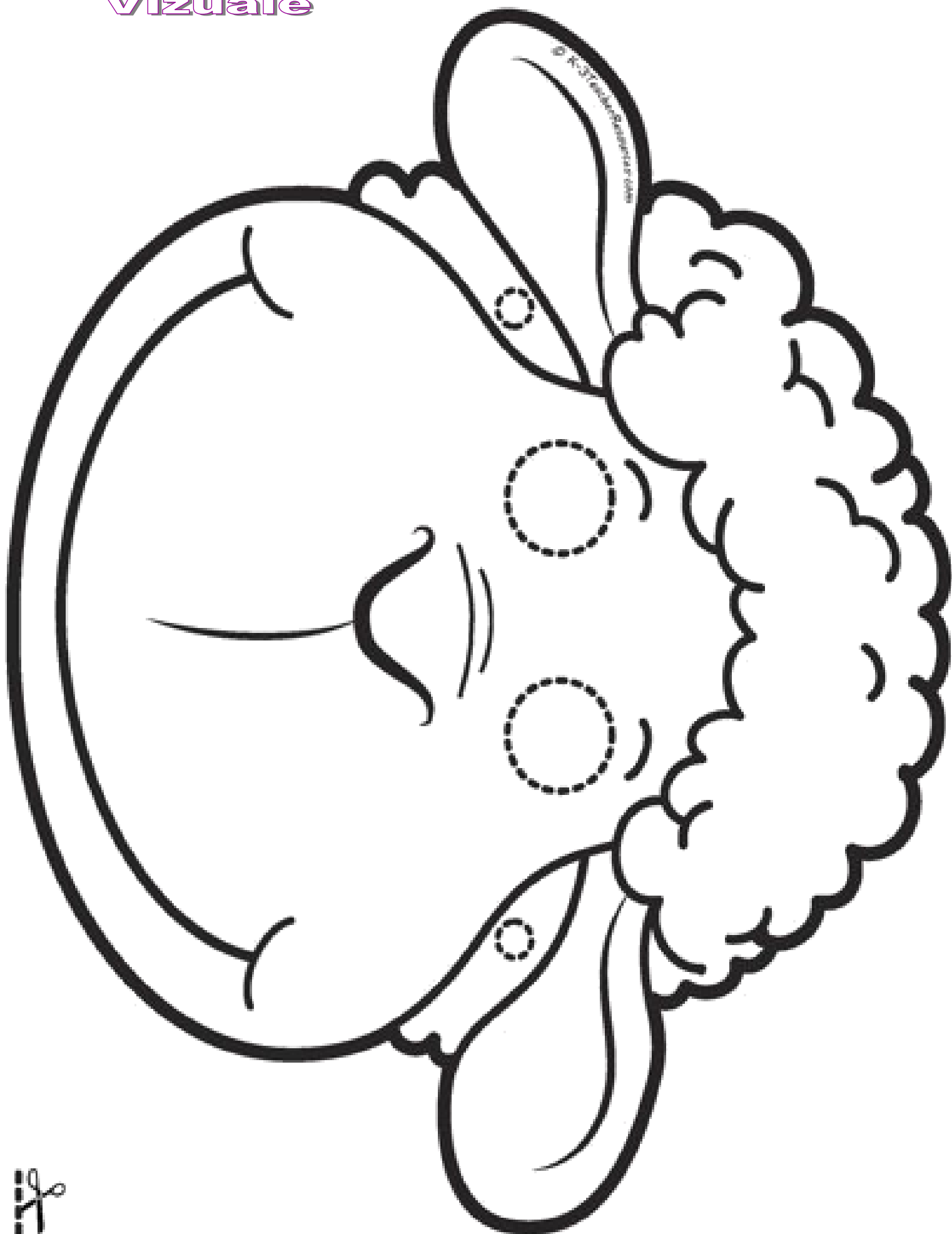
Lupul

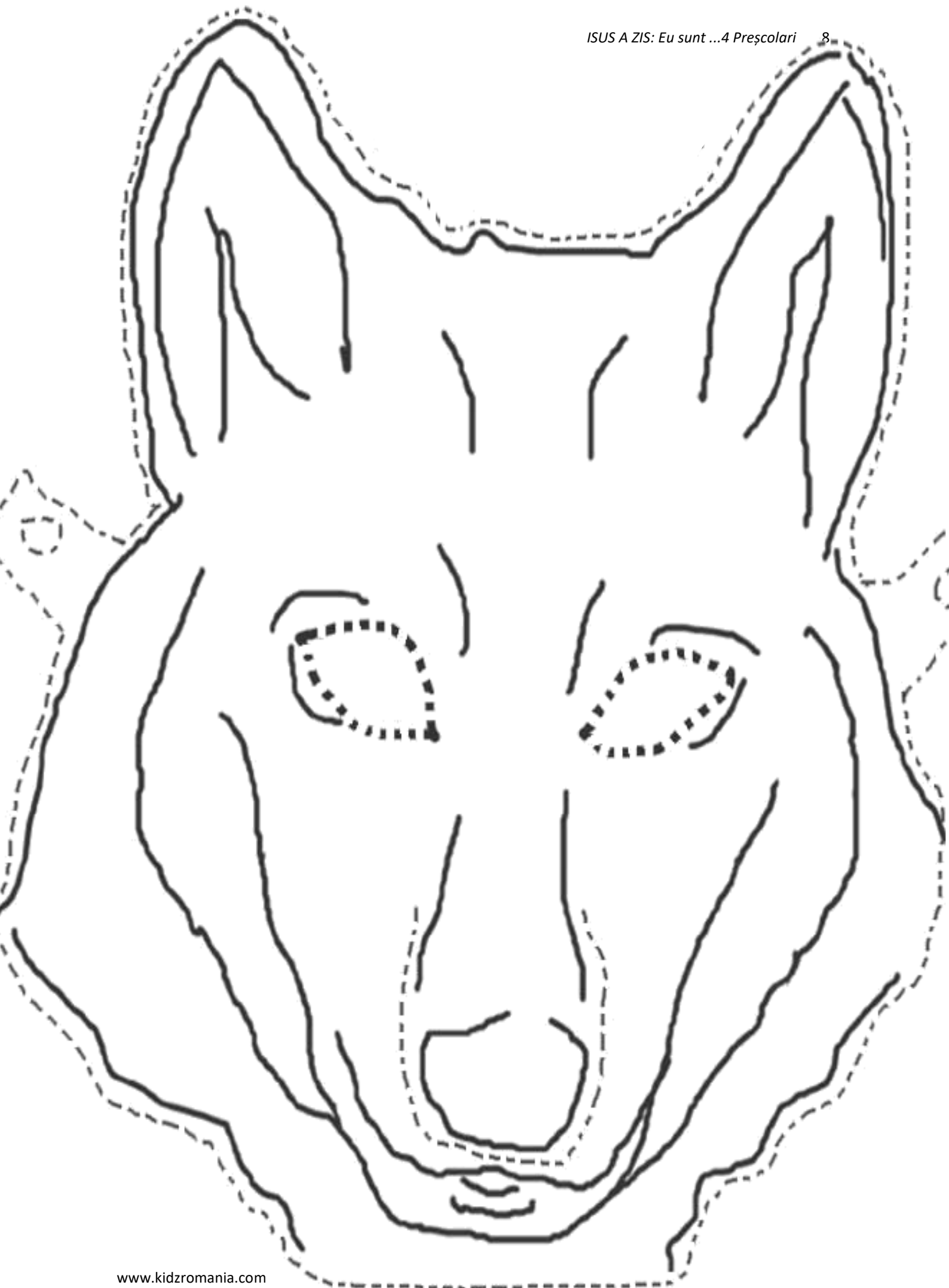
ÎNTREBĂRI:

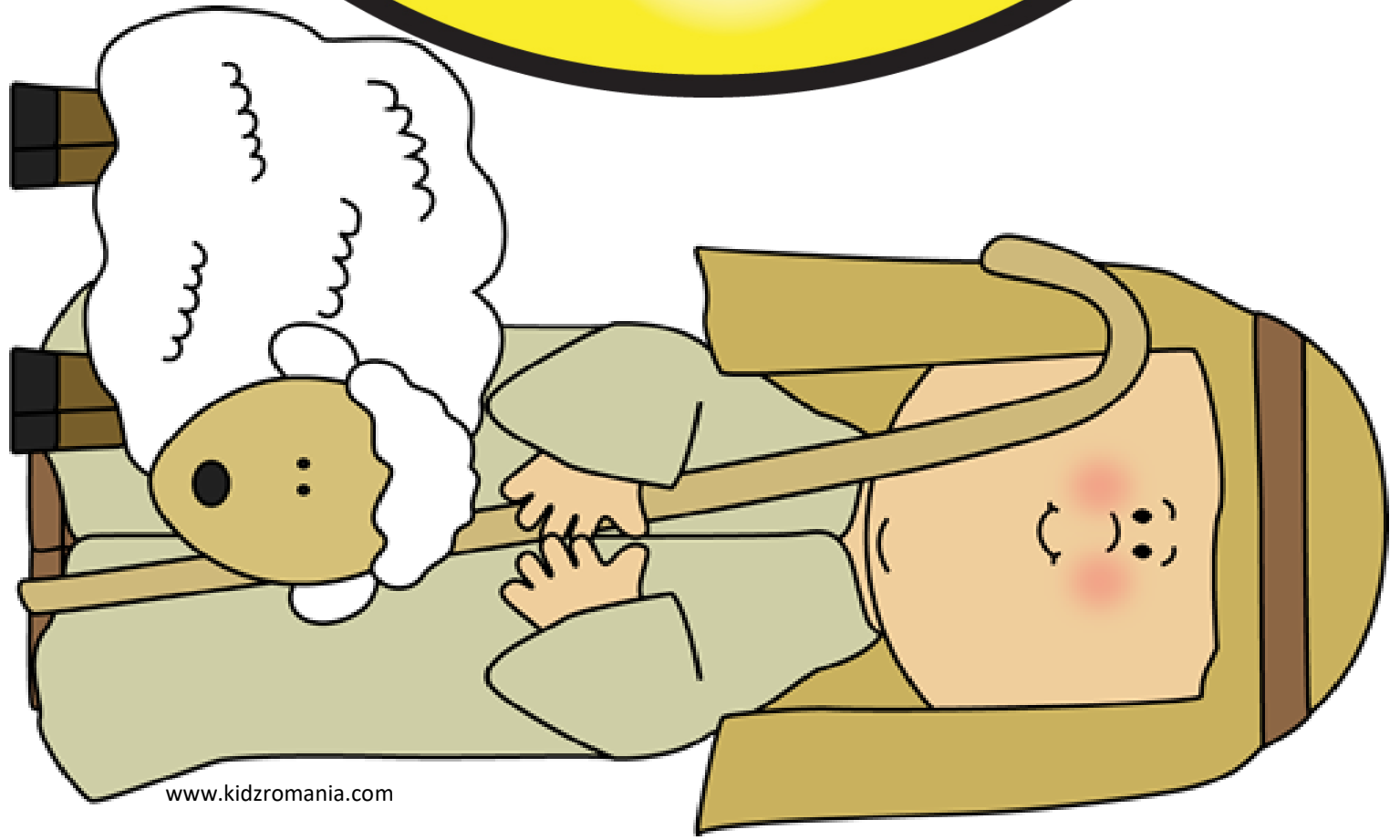

1. De ce a fost supărată oița la început?
2. De ce a fost fericită oița la sfârșit?
3. Cine este păstorul nostru cel bun?
4. Ce face un păstor rău?
5. Ce face un păstor bun?
6. Ce face Isus pentru tine?
7. Cum te îngrijește pe tine Domnul Isus?
8. Cine este dușmanul oilor?
9. Ce face lupul cu oile?
10. Ce face păstorul cel bun când vine lupul la oile sale?
11. Ce face Domnul Isus când se apropie un pericol de tine?
12. Spune versetul biblic.




Vizuale













...nu mă tem de niciun rău,
căci Tu ești cu mine.

Psalmul 23:4b