



NR. 11/2018

PAVEL

1. Religia versus credința în Isus

ȘCOLARI

KIDZ ROMÂNIA

SCOPUL LECȚIEI: Copiii să înțeleagă că religia fără credința în Domnul Isus nu are valoare și se manifestă, adesea, fără dragoste.

TEXTE BIBLICE: Faptele Apostolilor 7:51-60 și 8:1-4
Saul din Tars sau Pavel înainte de convertire.

VERSET BIBLIC: Iacov 2:26

INDEX

Instrucțiuni pentru Învățători	2
Lecția Introductivă	2
Lecția Biblică	2
Verset Biblic	4
Aplicație Practică	5
Materiale Opționale (Joc Recapitulativ și Lucru Manual)	6
Vizuale	7
Pagină de Colorat	12

ECHIPA KIDZ ROMÂNIA:

Janet Cunningham

Tamara Henkes

Florentina Pali-Gheorghiaș

Simona și Florian Kifor

Marcela și Efren Portillo

Nane Breha

Rebeca Barahona

Kimberly Canjura Granados

Sonia Alanya

Jean & Mike Russell

Acest material a fost realizat exclusiv de către **KIDZ ROMÂNIA**.

TEXT: Janet Cunningham & Florentina Pali-Gheorghiaș

TEHNOREDACTARE: Janet Cunningham

Drepturile de autor aparțin organizației A.G. - SUA.

Acest material poate fi folosit GRATUIT la școala biblică pentru copii sau la orele de religie.

Este **INTERZISĂ REPRODUCEREA ȘI COPIEREA**, sub orice formă, în vederea comercializării sau a altor scopuri (website, DVD, CD, Radio -TV sau diferite alte publicații).

Pentru mai multe informații: kidzromania@gmail.com

Instrucțiuni pentru învățători

- În acest set de lecții vom învăța despre Pavel înainte de convertire, adică atunci când era doar un om religios, și Pavel după convertire, când este transformat de Dumnezeu într-un mare apostol, misionar și scriitor.
- Așa cum v-ați obișnuit deja, vă oferim și în acest material o lecție biblică, jocuri, aplicații practice, idei de lucru manual ș.a.m.d.
- Deschideți lecția cu câteva cântecele de laudă și închinare, apoi faceți o scurtă rugăciune de început.

PERSONAE:

- 1-2 Persoane



Lecția Introdactivă

OBIECTIVE: Acest moment introduce tema lecției biblice care vorbește despre religia fără credință în Domnul Isus, care nu are valoare deoarece se manifestă, adesea, fără dragoste.

PREGĂTIREA ÎNAINTE DE ORĂ:

- Scrieți pe două coli A4 de hârtie cuvintele: RELIGIE și CREDINȚA.
- Faceți trei imagini: una cu față serioasă și încruntată, a doua cu față fericită și a treia o inimă.

INSTRUCȚIUNI ÎN TIMPUL OREI:

1. Arătați copiilor cuvântul *religie/fața tristă* și întrebați copiii ce înțeleg ei prin religie.
2. După ce copiii își spun părerea, completați dvs. răspunsul, spunând că religia este ca o carte plină cu reguli și practici obositoare sau tradiții, dar fără bucurie. Spuneți și că sunt multe religii pe pământ, dar nu toate cred în Domnul Isus și nici nu duc toate spre Dumnezeu.
3. Arătați copiilor cuvântul *credință*. Întrebați-i apoi dacă ei știu ce este credința în Domnul Isus.
4. După ce copiii dau răspuns, spuneți că, da, credința în Domnul Isus înseamnă „a crede că El este Dumnezeu și a te încrede în El”. Credința aduce speranță și bucurie. (Arătați *fața fericită*.) Ea este plină de iubire, iar faptele ei sunt bune și frumoase.
5. Întrebați acum copiii care este diferența dintre religie și credință.
6. Răspundeți la final că religia ne învață lucruri morale, dar credința ne ajută să le transformăm în fapte reale, toate izvorâte din dragostea Domnului Isus. (Arătați *inima*.)
7. Spuneți copiilor că astăzi veți vorbi despre religie versus credință și, mai ales, despre un om foarte religios și un altul foarte credincios.



RELIGIE

CREDINȚĂ

RELIGIE

CREDINȚĂ



Lecția Biblică

OBIECTIVE: Această secțiune are drept scop să îi ajute pe copii să înțeleagă ce înseamnă viața fără Dumnezeu, prin exemplul lui Saul din Tars sau Pavel de mai târziu.

TEXTE BIBLICE: Faptele Apostolilor 7:51-60 și 8:1-4

MATERIALE:

- Șervețel rolă
- 1 Pahar transparent
- Bol transparent
- Cerneală/iod
- Apă



PREGĂTIREA ÎNAINTE DE ORĂ:

- Faceți o probă acasă ca să vedeți dacă iese și să puteți povesti în timp ce lucrați la experiment.

INSTRUCȚIUNI ÎN TIMPUL OREI:

- În timp ce povestiți despre Saul din Tars, lucrați concomitent la experiment.

POVESTIRE BIBLICĂ:

Biblia ne povestește în Faptele Apostolilor despre un evreu învățat și foarte religios. *Arătați paharul plin cu apă.* Numele lui era Saul. El era din Tars.



Saul cunoștea bine toată Legea lui Dumnezeu. Asta pare un lucru bun, nu? Din păcate, însă, el era doar religios. Era chiar foarte religios. Și de religios ce era, nu avea loc în viața lui pentru Domnul Isus, deoarece el nu credea că Domnul Isus este Fiul lui Dumnezeu. Da, Saul era un om religios, dar nu era credincios. El era legalist și nu avea dragostea lui Isus manifestată prin viața lui. Trăia doar după lege, nu prin iubirea Domnului Isus. Știți cum era el? Foarte împotrivor față de cei ce credeau în Domnul Isus, în moartea și învierea Lui. Devenise chiar spaima creștinilor din vremea sa. Avea o inimă plină de mânie și de ură, fără dragostea Domnului Isus în ea, deci o viață întunecată. *Puneți cerneală neagră în paharul cu apă, ceea ce îl reprezintă pe Saul.*



Toți urmașii Domnului, adică creștinii, se ascundeau de Saul, de frică să nu îi prindă. Știți ce transmitea el creștinilor? Frică, răutate și mânie! *Introduceți un șervețel /prosop de hârtie rulat, cu un capăt în paharul cu lichid colorat, iar celălalt capăt va fi în bol.* Este aceasta o viață iubitoare? Nu, pentru că el avea doar o viață religioasă, nicidecum iubitoare, așa cum ne învață Domnul Isus. *Spuneți că farfuria îi reprezintă pe cei cărora Saul le transmitea frică, adică pe credincioși. Spuneți că veți urmări pe parcursul lecției ce se întâmplă până la sfârșit.* Biblia spune că Saul făcea prăpăd în Biserică: intra prin case, lua cu sila pe bărbați și pe femei și-i arunca în temniță.



Într-o zi, la cererea lui, a fost prins un credincios care propovăduia mântuirea prin Domnul Isus. Numele aceluia era Ștefan. El vorbea cu mare îndrăzneală și le spunea tuturor așa: „Voi totdeauna vă împotriviți Duhului Sfânt, cum au făcut și părinții voștri! Părinții voștri i-au prigonit pe proroci, voi L-ați vândut și omorât pe Isus! Voi ați primit Legea dată prin îngeri și n-ați păzit-o!...” Oau, ce cuvinte grele! Toți învățații și cei religioși s-au simțit jigniți. În ei era răutate și nu suportau să audă adevărul. Dar nu uitați că Saul și ceilalți ascultători erau doar religioși, nu și credincioși. Inima lor era exact ca lichidul din acest pahar, adică întunecată. *Arătați spre paharul în care ați pus cerneală.*



Când au auzit astfel de vorbe, Saul și ceilalți religioși, nu au mai suportat. Așa că l-au scos afară din cetate și l-au ucis cu pietre. Dar Ștefan era plin de Duhul Sfânt. El se ruga pentru ei chiar și când ei îl loveau cu pietre: „Doamne, nu le ține în seamă

păcatul acesta!” a spus el. Ștefan avea credința în Domnul Isus. Credința i-a dat putere și speranță. El avea încredere și pace. El se ruga pentru dușmani, deoarece avea iubirea lui Isus în el.

CONCLUZIE:

Religia fără credință în Isus Hristos nu are valoare, este moartă. Ea face, uneori, mai mult rău decât bine, deoarece în ea nu este iubire. Dar credința în Domnul Isus ne umple de prezența Lui și de dragostea Sa.

Arătați copiilor cum prin acel șervețel lichidul a început să treacă din paharul cu lichid colorat în bol. Spuneți că la fel se întâmplă și cu noi: Noi transmitem întotdeauna celor de lângă noi ceea ce avem în inimă. Dacă suntem doar religioși, fără să avem dragoste, vom scoate din viața noastră doar reguli grele și obositoare. Dar dacă avem credință în Domnul Isus și ne lăsăm transformați de iubirea Lui, noi vom oferi celor de lângă noi iubirea lui Dumnezeu.



ATENȚIE!!!

La finalul lecției, arătați copiilor cum prin acel șervețel lichidul a trecut din paharul cu lichid colorat în bol. Reluați și concluzia de mai sus.

Versetul Biblic

OBIECTIVE: Copiii să învețe un verset biblic care îi învață că credința trebuie să se manifeste și prin fapte.

MATERIALE:

- Plastilină
- Imagine pag. 9
- Biblie

PREGĂTIREA ÎNAINTE DE ORĂ:

- Încercați să faceți un omuleț din plastilină ca să exersați. Apoi îl veți strânge în mână și îl refaceți în fața copiilor.
- Faceți copie xerox imaginea de la pag. 9.



După cum trupul fără duh este mort, tot așa și credința fără fapte este moartă. Iacov 2:26

INSTRUCȚIUNI ÎN TIMPUL OREI:

1. Faceți omulețul din plastilină înaintea copiilor și întrebați-i ce ar putea face el pentru voi sau pe pământ. După ce copiii vor spune că nimic, deoarece nu are viață, răsundeți că așa este. Dar el totuși vă va ajuta să spuneți versetul biblic de astăzi, pentru că el reprezintă cuvintele: **După cum trupul fără duh este mort....**
2. Spuneți cu copiii prima parte a versetului biblic.
3. Arătați copiilor imaginea cu fapte rele, pag. 9, și întrebați ce fel de fapte sunt în acea imagine, bune sau rele? După ce copiii au spus că sunt rele, răspundeți-le că la fel este și credința fără fapte: rea, moartă, inefficientă. Imaginea va reprezenta cuvintele versetului biblic de astăzi: **tot așa și credința fără fapte este moartă.**
4. Spuneți cu copiii a doua parte a versetului biblic.
5. Repetați cu copiii partea 1 și 2 a versetului biblic.
6. Arătați copiilor Biblia și spuneți că în ea se găsește versetul, pe care tocmai l-ați spus, la **Iacov 2:26.**
7. Spuneți cu copiii doar referința biblică.
8. Spuneți cu copiii tot versetul, inclusiv referința biblică.
9. Repetați de două ori în același fel versetul, arătând omulețul, imaginea și Biblia.
10. Scoateți imaginea și spuneți tot versetul, fără ea.
11. Scoateți apoi omulețul din plastilină și spuneți tot versetul biblic.
12. Scoateți și Biblia din fața copiilor și spuneți tot versetul pe de rost.



JOCUL este OPȚIONAL

1. Formați un cerc.
2. Dacă sunt prea mulți copii, aceștia vor sta la locul lor.
3. Dați copiilor Biblia și spuneți *start* sau dați drumul la muzică.
4. Copiii dau Biblia din mână în mână.
5. Când spuneți *stop* sau se oprește muzica, copilul care are Biblia în mână, împreună cu colegul din stânga și dreapta, se ridică și spun versetul împreună.
6. Se continuă la fel până când toți copiii au participat la joc.

Aplicație Practică**MATERIALE:**

- Imagini pag. 9-11
- Coli A4 de hârtie
- Lipici

OBIECTIVE: Copiii să înțeleagă cum să aplice practic cele învățate la lecție.

PREGĂTIREA ÎNAINTE DE ORĂ:

- Copie xerox imagini pag. 9-11. Decupați și lipiți pe coli A4 de hârtie.

INSTRUCȚIUNI ÎN TIMPUL OREI:

1. Faceți o discuție cu copiii folosindu-vă de imaginile sugerate.
2. Arătați *imagine 1* și întrebați copiii cât de fericit arată acel om. Spuneți că el este ca Saul, evreul cel religios din Biblie pe când nu credea în Domnul Isus ca Domn și Mântuitor. Oamenii religioși țin multe ritualuri, merg chiar și la biserică, dar nu sunt fericiți. Ei nu au o relație personală cu Domnul Isus. Nu se roagă și nu citesc Biblia.
3. Arătați copiilor *imaginea 2*, Richard Wurmbrand, și spuneți că el a fost un evreu din zilele noastre cu mare credință în Domnul Isus și care a suferit pentru că a fost creștin. Din cauza credinței sale în Domnul Isus, a ajuns la închisoare și a suferit mult el, soția lui și toată familia sa. Da, a suferit din cauza credinței în Domnul Isus, dar Domnul a fost cu el și i-a dat multă putere.
4. Arătați *imaginea 3* tot cu Richard Wurmbrand și spuneți că el a predicat plin de curaj Evanghelia. El a scris cărți și a făcut mult bine. Prin toate acestea, el a dorit să arate practic ce face credința în Domnul Isus, nu religia.
5. Arătați *imagine 4* și întrebați ce reprezintă acea imagine. După ce copiii își dau o părere, spuneți că imaginea reprezintă niște copii fericiți care laudă pe Domnul, deoarece au învățat despre Domnul Isus și au primit credința în El.
6. Acum, după ce copiii au parcurs lecția, rugați-i să spună cum se manifestă practic religia și cum se manifestă credința și care este diferența dintre ele. Lăsați-i și pe ei să dea exemple de diferențe între religie și credință.



1.



2.



3.



4.



5.

CONCLUZIE:

Religia fără credința în Domnul Isus este obositoare, deoarece conține doar o serie de reguli grele. (*Imag. 5*) Credința în Domnul Isus aduce speranță, ne umple de dragoste și este plină de fapte bune, făcute în dragoste. Dumnezeu ne oferă darul credinței. Biblia spune că cei primesc pe Domnul Isus în viața lor și au o relație personală cu El pe pământ vor primi și viața veșnică după moarte. Credința ne obligă la fapte pline de iubire, așa cum a făcut Isus. Atunci credința noastră nu va fi moartă, cum spune și versetul biblic, ci una activă în a trăi precum Hristos.

RUGĂCIUNE: Aduceți copiii într-o rugăciune de mulțumire pentru darul credinței în Domnul Isus primit de la Dumnezeu.

Materiale Opționale

Mai jos, vă oferim și câteva materiale opționale pe care să le folosiți la clasă în limita timpului disponibil și în funcție de ceea ce remarcați că place mai mult copiilor sau este nevoie.

* JOC RECAPITULATIV

OBIECTIVE: Copiii să-și amintească toate cele învățate despre diferența dintre religie și credință.

PREGĂTIRE ÎNAINTE DE ORĂ:

- Pregătiți coli albe de hârtie și pixuri sau creioane pentru fiecare grup.

MATERIALE:

- Coli A4 de hârtie
- Pixuri



© Mystic Arts, LLC

INSTRUCȚIUNI ÎN TIMPUL OREI:

1. Faceți mai multe grupe de maximum trei copii.
2. Dați fiecărui grup o foaie A4 de hârtie și cereți să scrie întrebări despre lecție, întrebări care încep cu CINE sau CARE. Dați-le dvs. un exemplu precum: Care este diferența dintre religie și credință? Lăsați copiii cam 2-3 minute să scrie câte întrebări pot ei.
3. Puneți toate grupele să citească întrebările, alternativ. Grupa care citește întrebarea desemnează o altă grupă care să răspundă. Nu poate să aleagă o grupă care deja a răspuns. Nu se citește o întrebare de două ori, chiar dacă ea a fost pusă de mai multe grupe.
4. Fiecare întrebare corectă primește 200 de puncte și fiecare răspuns corect primește 100 de puncte.
5. Reluați jocul, dar cu întrebări care încep cu adverbul CUM. Adunați iarăși punctajul acumulat pentru întrebările corecte. Incepeți cu o grupă cu mai puține puncte.
6. Apoi faceți același lucru cu întrebări care încep cu: DE CE...?
7. La final, fiecare grupă adună tot punctajul acumulat la acest joc și câștigă echipa cu cele mai multe puncte.

* LUCRU MANUAL

OBIECTIVE: Copiii să realizeze un obiect care să le amintească despre cele învățate la lecție în legătură cu religie versus credință.

PREGĂTIREA ÎNAINTE DE ORĂ:

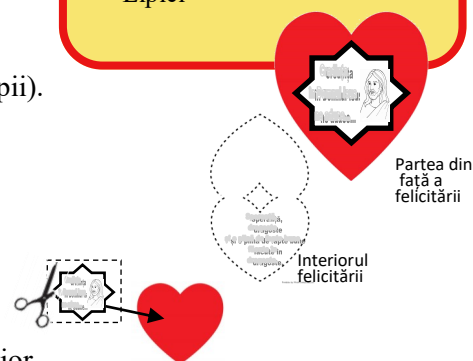
- Faceți copii xerox paginile 7 (una de copil) și 8 (una la patru copii).
- Decupați toate imaginile de la pag. 8.
- Faceți un model.

INSTRUCȚIUNI ÎN TIMPUL OREI:

1. Dați fiecărui copil o pagină cu inima și o imagine.
2. Copiii vor tăia inima pe liniile punctate (pag. 7) și vor colora imaginea (pag. 8). Apoi copiii vor lipi imaginea, vezi desenul de alături.
3. Copiii vor deschide inima și vor colora ceea ce este scris în interior.
4. Discutați despre diferența dintre o religie și relația personală cu Domnul Isus.

MATERIALE:

- Copii xerox pag. 7 -8
- Creioane colorate
- Foarfeci
- Lipici



LUCRU MANUAL:



Partea din
față



Speranță și
dragoste.

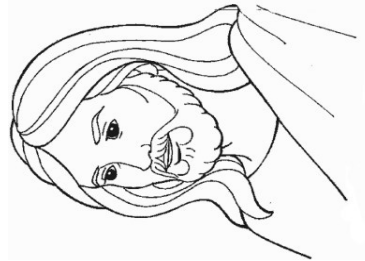
Și e plină de fapte bune
făcute în
dragoste.

PENTRU 4 COPII

Credința
în Domnul Isus
ne aduce...



Credința
în Domnul Isus
ne aduce...



Credința
în Domnul Isus
ne aduce...

Credința
în Domnul Isus
ne aduce...





APLICAȚIE PRACTICĂ:




1.

2.



3.



4.




Speranță și dragoste. Și e plină
de fapte bune făcute în
dragoste.

5.

Dragi părinți, scopul lecției de astăzi a fost ca toți copiii să înțeleagă că religia fără credința în Domnul Isus nu are valoare și se manifestă, adesea, fără dragoste

TEXTE BIBLICE: Faptele Apostolilor 7:51-60 și 8:1-4 (Saul din Tars sau Pavel înainte de convertire.)

VERSET BIBLIC: Iacov 2:26



Credința în Domnul Isus aduce speranță,
ne umple de dragoste și este plină de fapte bune făcute în dragoste.