



NR. 20 / 2011

PILDELE LUI ISUS

Ce fac eu cu iubirea lui Dumnezeu?

ȘCOLARI

KIDZ ROMÂNIA

SCOPUL LECȚIEI: Copiii să înțeleagă că Dumnezeu îi caută și pe ei, pentru că îi iubește, și vrea ca ei să fie mântuiți.

TEXT BIBLIC: Luca 15:8-10

VERSETUL BIBLIC: Luca 19:10

INDEX

Lecția Introductivă	2
Lecție Biblică	3
Verset Biblic	4
Aplicație Practică	5
Materiale Opționale (Joc Recapitulativ și Lucru Manual)	6
Vizuale	8
Pagină de colorat și Joc	11

ECHIPA KIDZ ROMÂNIA:

Janet Cunningham

Tamara Henkes

Travis Corbell

Grațian Șerban

Florentina Pali-Gheorghiaș

Acest material a fost realizat de **KIDZ ROMÂNIA**.

TEXT: Janet Cunningham & Florentina Pali-Gheorghiaș

TEHNOREDACTARE: Janet Cunningham

Drepturile de autor aparțin organizației A.G. - SUA.

Acest material poate fi folosit GRATUIT la școala biblică pentru copii sau la orele de religie.

Este **INTERZISĂ REPRODUCEREA ȘI COPIEREA**, sub orice formă, în vederea comercializării sau a altor scopuri (website, DVD, CD, Radio -TV sau diferite alte publicații).

Pentru mai multe informații: kidzromania@gmail.com

Lecția Introductivă



OBIECTIVE:

Copiii să înțeleagă printr-o ilustrație că dragostea lui Dumnezeu e la fel de mare pentru ei, chiar dacă sunt mici, cum este și pentru un adult. Acest moment introduce tema lecției.

PREGĂTIREA ÎNAINTE DE ORĂ:

- Pregătiți toate paharele: două identice ca formă și mărime, unul mare și unul mic. Pregătiți și restul materialelor.
- Umpleți unul dintre cele două pahare identice cu Coca Cola sau Pepsi și vărsați conținutul în paharul mare.
- Umpleți același pahar cu Coca Cola/ Pepsi și vărsați conținutul în paharul mic.
- Spălați paharul cu care ați vărsat Coca Cola/ Pepsi în cele două pahare, ca să fie curat la oră.
- Așezați cu grijă toate paharele —cel mare cu Coca Cola/ Pepsi, cel mic cu Coca Cola/ Pepsi și cele două pahare identice goale — într-o cutie, ca să nu fie văzute de copii până la momentul prezentării.

INSTRUCȚIUNI ÎN TIMPUL OREI:

Ce credeți, Dumnezeu iubește mai mult pe adulți sau pe copii? Credeți că dacă sunt mai mici, copiii nu pot face prea multe lucruri pentru Dumnezeu? Vă propun să facem acum o ilustrație prin care să înțelegem cum este dragostea lui Dumnezeu pentru cei mici și pentru cei mari.

Am aici două pahare. Cel mare (*ridicați-l*) reprezintă adulții. Cel mic (*ridicați-l*) reprezintă copiii. (**ATENȚIE!** Diferența de capacitate dintre cele două pahare trebuie să fie foarte mare. Amândouă au în ele același conținut (Coca Cola/ Pepsi) care reprezintă dragostea lui Dumnezeu. Ce spuneți acum când le priviți, este mai multă dragoste a lui Dumnezeu în primul? (*Ridicați paharul mare care reprezintă adulții.*) Sau poate Dumnezeu are mai multă dragoste pentru al doilea? (*Ridicați paharul mic care reprezintă copiii și lăsați copiii să-și spună părerile.*)

Haideți să vedem care este adevărul și cum stau lucrurile. Aceste două pahare (*arătați cele două pahare identice*) reprezintă inimile/sufletele celor doi: adult și copil. Oare cât de multă dragoste are Dumnezeu pentru un adult? (*Vărsați în unul dintre cele două pahare identice conținutul din paharul mare care reprezintă adulții. Paharul se va umple, iar dvs. veți spune:*) Oau! Ce mare dragoste are Dumnezeu pentru un adult!

Dar pentru un copil, oare câtă dragoste are Dumnezeu? (*Vărsați în al doilea pahar identic conținutul din paharul mic care reprezintă copiii. Și acest pahar se va umple, iar dvs. veți spune:*) Extraordinar! Este la fel. Dumnezeu are aceeași dragoste și pentru un suflet de copil ca și pentru un suflet de adult. Deci, cum este dragostea lui Dumnezeu pentru un copil față de un adult? (*Lăsați copiii să răspundă.*)

Ce am vrut să înțelegem prin această ilustrație? Dumnezeu are o dragoste la fel de mare și pentru copii, și pentru adulți. El îi caută la fel de mult și pe copii, și pe adulți. Iar voi, dacă sunteți copii, nu înseamnă că nu puteți face nimic pentru Dumnezeu. Puteți exersa să faceți multe lucruri pe care le dorește Dumnezeu chiar de-acum, din copilărie. Astfel, și prin aceasta, voi veți dovedi că acceptați dragostea lui Dumnezeu care este la fel de mare pentru voi, copiii, ca și pentru adulți.

Asta îmi amintește de o povestire din Biblie pe care a spus-o Domnul Isus. Vreți să o auziți?

MATERIALE:

- Un pahar mare
- Un pahar mic
- Două pahare transparente identice ca mărime
- O sticlă de Coca Cola/ Pepsi
- O cutie goală de pantofi



Lecția Biblică



OBIECTIVE:

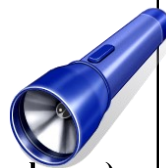
Copiii să înțeleagă că Dumnezeu îi caută și pe ei, pentru că îi iubește, și vrea ca ei să fie mântuiți.

TEXT BIBLIC: Luca 15: 8-10

PREGĂTIREA ÎNAINTE DE ORĂ:

- Înainte să intre copiii la lecție, ascundeți câteva obiecte prin clasă.
- **ATENȚIE!** Aveți grijă ca toate obiectele ascunse să nu fie găsite de copii înainte de momentul potrivit.
- Scrieți o listă în două-trei exemplare cu lucrurile ascunse sau pe care copiii trebuie să le găsească și să le aducă la dvs. atunci când o cereți. Iată ce veți scrie pe listă:

- **Un ban**
- **O lanternă**
- **O mătură**
- **Ochelari**
- **Uu prieten (Am nevoie de un prieten al meu.)**
- **Vecinele (Găsiți pe cei mai apropiați de mine.)**
- **O pungă cu bomboane/biscuiți pentru toți copiii**



INSTRUCȚIUNI ÎN TIMPUL OREI:

1. Împărțiți copiii în trei grupe.
2. Dați fiecărei grupe câte o listă cu lucrurile pe care trebuie să le găsească.
3. Numărați până la trei și dați startul unui concurs prin care toate cele trei grupe trebuie să caute prin clasă obiectele notate pe listă, **ÎN ACELAȘI TIMP**.
4. Spuneți copiilor că prin acest concurs vreți să vedeți care grupă găsește mai multe lucruri.
5. Când toate obiectele au fost găsite, felicitați grupa care a găsit cele mai multe lucruri.
6. Acum toți copiii se așează la locul lor. Chiar și copiii care au găsit obiectele, indiferent din ce grupă provin, își vor relua locul pe scaun ținând obiectul găsit în mână.
7. În timp ce învățătorul spune povestirea biblică de mai jos, când ajungeți la fiecare obiect de pe listă, chemați copilul care l-a găsit să vină în față și să mimeze ceea ce spune povestirea.

POVESTIREA BIBLICĂ

Pe când era pe pământ, Domnul Isus a mai spus o pildă despre o femeie care avea zece lei din argint.

Într-o zi, femeia a pierdut un bănuț (*vine în față copilul care a găsit banul și mimează că e trist*). Ea a aprins repede o lumină (*vine în față copilul care a găsit lanterna și mimează căutarea banului*). Apoi a început să măture prin toată casa (*vine în față copilul care a găsit mătura și mimează că mătură*). Și a căutat peste tot cu băgare de seamă (*vine în față copilul care a găsit ochelarii și mimează și el căutarea banului*) până ce l-a

MATERIALE:


- Un ban
- O lanternă
- O mătură
- Ochelari
- Bomboane/
biscuiți pentru
toți copiii
- Biblia

IMPORTANT:

Faceți ca prezentarea lecției să fie cât mai atractivă și interactivă. Implicați activ copiii în povestirea biblică; așa ei vor fi foarte atenți și vor reține mult mai ușor cele prezentate, decât dacă doar ar sta pe scaun și ar asculta.



găsit. Apoi femeia și-a invitat prietenele (*vine copilul care și-a dat seama că el însuși poate fi un prieten sau chiar poate să aleagă pe cineva din clasă să îl ducă în față*) și vecinele. (*Vine copilul care și-a dat seama că vecinele trebuie să fie persoanele cele mai apropiate de învățător și pe acestea le va aduce în față.*) Ea le-a spus: „Bucurați-vă împreună cu mine și haideți să petrecem! (*Vine în față copilul care a găsit punga cu bomboane/biscuiți și îi servește pe toți.*) Iată că am găsit banul pe care l-am pierdut!”



La sfârșitul pildei, Domnul Isus a spus astfel:

„Tot așa, vă spun că este o mare bucurie înaintea îngerilor lui Dumnezeu pentru un singur om care se pocăiește.”

CONCLUZIA:

La fel cum femeia a făcut atâtea pentru un simplu bănuț ca să-l găsească, apoi, când l-a găsit, s-a bucurat mult, tot așa și Dumnezeu caută pe fiecare om - copil și adult - pentru că dragostea Lui e aceeași pentru toți. Iar când un copil sau un om mare acceptă să fie găsit de Dumnezeu, tot cerul se bucură.

Dar ce înseamnă să fii găsit de Dumnezeu? Biblia ne spune că dacă nu alegem să primim iubirea lui Dumnezeu, noi suntem pierduți. Fără iubirea Lui în viața noastră, noi trăim ca și cum am fi pierduți. Până să fie găsită, moneda a fost pierdută și nefolositoare. Ea a căpătat însă valoare când a fost găsită. La fel și noi, departe de Dumnezeu suntem pierduți și nefolositori. Dar când alegem să primim iubirea lui Dumnezeu, declarăm că vrem să fim ai lui Dumnezeu, să aparținem Lui. În acel moment, spune Biblia, noi suntem găsiți de Dumnezeu. Și atunci Dumnezeu se bucură împreună cu îngerii Lui, iar în cer este o mare sărbătoare. Noi toți suntem atât de mult iubiți de Dumnezeu!

Versetul Biblic



OBIECTIVE:

Copiii să învețe un nou verset biblic care spune că Isus a venit pe pământ să caute pe cei pierduți, deoarece Dumnezeu dorește mântuirea celui pierdut, deci și mântuirea copiilor.

MATERIALE:

- Patru bancnote
- Muzică

... Fiul omului a venit să caute și să mântuiască ce era pierdut. Luca 19:10

INSTRUCȚIUNI ÎN TIMPUL OREI:

- În timp ce spuneți versetul biblic, folosiți-vă de semne și mișcări, precum:

... **Fiul omului**

Arătați în sus.



a venit

Bateți pasul pe loc, ca și cum ați merge.



să caute

Întoarceți-vă în stânga și în dreapta ca și cum ați căuta ceva cu privirea.



și să mântuiască

Întindeți brațele lateral, așa cum a fost Domnul Isus când a stat răstignit pe cruce.



ce era pierdut

Țineți mâinile la spate ca și cum ați ascunde ceva.



Luca 19:10

Aduceți palmele deschise în față ca și cum ați citi dintr-o carte.



2. Repetați de câteva ori versetul biblic astfel:
 - ⇒Doar fetele spun versetul cu semne și mișcare.
 - ⇒Doar băieții spun versetul cu semne și mișcare.
 - ⇒Toți copiii blonzi spun versetul cu semne și mișcare.
 - ⇒Toți copiii bruneți spun versetul cu semne și mișcare.
 - ⇒Toți copiii spun versetul cu semne și mișcare.

JOCUL este OPȚIONAL: INSTRUCȚIUNI ÎN TIMPUL OREI:

1. Dați cele patru bancnote la patru copii din clasă din diferite locuri.
2. Când începe muzica, toți cei patru copii încep să dea bancnotele din mână în mână, în partea dreaptă.
3. Când muzica se oprește, toți copiii - care au bancnotele în mână— se ridică și spun împreună (toți patru) versetul biblic.
4. Jocul continuă la fel cât timp doriți.
5. OPȚIONAL: Muzica de la telefonul mobil. Dacă nu aveți muzică, puteți spune „start” la început și „stop” la sfârșit.

Aplicația Practică



OBIECTIVE:

Copiii să înțeleagă cum pot să aplice practic cele învățate din lecția biblică, adică să se lase găsiți de Dumnezeu și să primească mântuirea prin Domnul Isus.

MATERIALE:

- Imagini, pag. 8
- Tablă și markere/ coli mari de hârtie A3
- Cariocă



PREGĂTIREA ÎNAINTE DE ORĂ:

- Citiți cele prezentate mai jos, astfel încât să vă fie foarte clar ce aveți de făcut.
- Faceți o copie xerox cu imaginile - pag. 8. Copiii le vor avea în față când vor desena și le vor folosi ca sursă de inspirație.

INSTRUCȚIUNI ÎN TIMPUL OREI:

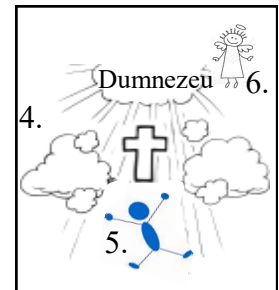

1. Dați un exemplu personal despre un lucru pe care l-ați pierdut, apoi l-ați găsit. Cereți copiilor să dea și ei câte un exemplu personal.
2. Purtați o discuție cu copiii, urmărind propunerile de mai jos. În timp ce discutați, din când în când chemați câte un copil care să vă ajute să ilustrați printr-un desen pe tablă cele discutate.

DISCUȚIE:

- Cum se simte un părinte care și-a pierdut copilul?
- Ați văzut la televizor un program care arăta o situație despre un copil pierdut? Ce s-a făcut ca să fie găsit acel copil?
- Cum credeți că se simte Dumnezeu când vede pe copiii Lui pierduți? (Chemați un copil care să deseneze sus pe tablă ceva care să-l reprezinte pe Dumnezeu; exemplu un soare pe care scrie DUMNEZEU, imag. 1.)



- Cine a păcătuțit? Ce face păcatul în viața noastră? (Chemați un copil care să deseneze la mijlocul tablei un nor care să reprezinte păcatul și pe care va scrie PĂCAT, imag. 2.)
- Biblia spune că păcatul ne separă de Dumnezeu. Deci un om păcătos e un om pierdut. Cum se simte un om pierdut? (Chemați un copil care să deseneze jos pe tablă un om trist, imag. 3.)
- Cum ne caută Dumnezeu? De ce a venit Domnul Isus? De ce a murit El pe cruce? (Chemați un copil care să șteargă/taie din desen păcatul și va desena în loc o cruce, imag. 4.)
- Cum se simte Dumnezeu când copiii Lui își cer iertare și primesc iubirea Lui?
- Dar un om păcătos cum se simte când primește iertarea lui Dumnezeu? (Chemați un copil care să șteargă/taie din desen omul trist și va desena în schimb un om fericit, imag. 5.)
- Haideți să ne imaginăm cum va fi o petrecere în cer cu îngerii. (Chemați un copil care să deseneze îngerii care se bucură în cer, imag. 6.)



CONCLUZIE:

Dumnezeu ne caută și astăzi, pentru că ne iubește și vrea să fim fericiți. El a trimis la noi pe Fiul Său care să ne aducă mântuirea prin jertfa Sa. El dorește ca și copiii să fie mântuiți. Doar lângă El noi putem fi fericiți. Vreți să vă lăsați și voi, copii, găsiți de Dumnezeu și să primiți mântuirea Sa prin Domnul Isus Hristos? Haideți să facem o rugăciune cu toți cei ce doresc.

RUGĂCIUNE:

Aduceți copiii în rugăciune și ajutați-i să spună lui Dumnezeu că și ei doresc să devină copii ai Săi și să primească mântuirea.

Materiale Opționale



Mai jos, vă oferim și câteva materiale opționale pe care să le folosiți la clasă în limita timpului disponibil și în funcție de ceea ce remarcați că place mai mult copiilor sau este nevoie.

* JOC RECAPITULATIV



OBIECTIVE:

Copiii să-și reamintească printr-un joc, ca o recapitulare, temele tuturor pildelor parcurse până acum.

PREGĂTIREA ÎNAINTE DE ORĂ:

- Faceți copii xerox, pag. 9-10, întrebările.
- Tăiați întrebările și puneți-le în două sticle: jumătate într-una, jumătate într-alta.
- Puneți sticlele cu întrebări undeva unde să nu fie văzute de copii până la momentul potrivit.

MATERIALE:

- Două sticle de plastic
- ÎNTREBĂRI, pag. 9-10

Jocul poate fi jucat și de echipele JBQ doar că, în loc de întrebările lecției, se vor folosi întrebările pentru olimpiadă.

INSTRUCȚIUNI ÎN TIMPUL OREI:

1. Toți copiii sunt așezați la locurile lor.
2. Dați o sticlă ultimului copil, din spate și una primului copil, din față.
3. Când spuneți „start!”, începe jocul.
4. Copiii dau sticlele din mână-n mână. Cei din față dau în direcția care merge în spate, cei din spate—în direcția care merge în față.
5. Când învățătorul bate din palme o dată, jocul se oprește, iar copiii, care au rămas cu sticlele în mână, scot întrebarea și răspund.
6. Dacă învățătorul bate din palme de două ori, se schimbă direcția de mers a sticlelor.
7. Dacă învățătorul bate din palme de trei ori, jocul se oprește și cei doi copii împreună trebuie să aleagă o pildă sau le spune învățătorul una fără să audă ceilalți despre ce pildă e vorba. Cei doi copii trebuie să mimeze, așa încât restul clasei să ghicească despre ce e vorba. Copiii vor mima timp de două minute.
8. Când sticla ajunge la capăt, se dă în cealaltă direcție și jocul se continuă.

* LUCRU MANUAL



OBIECTIVE:

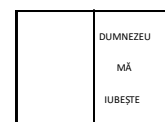
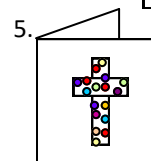
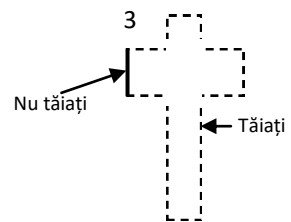
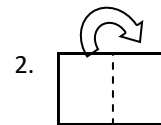
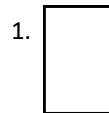
Copiii să-și amintească și prin obiectul realizat că Dumnezeu îi caută și pe ei, pentru că îi iubește și vrea ca ei să fie mântuiți.

PREGĂTIREA ÎNAINTE DE ORĂ:

- Faceți mai multe șabloane CRUCE de 12 cm înălțime/ 8 cm lățime.

INSTRUCȚIUNI ÎN TIMPUL OREI:

1. Dați fiecărui copil o coală A4 de hârtie, *imag. 1.*
2. Îndoți-o la mijloc, *imag. 2.*
3. Dați șabloanele copiilor, *imag. 3.*
4. Pe fața felicitării, copiii vor da conturul crucii cu un creion, *imag. 4.*
5. Copiii vor decupa crucea pe contur, *vezi imag. 3* - liniile întrerupte, dar NU vor tăia latura mică din stânga, linia continuă. Astfel crucea se va deschide ca o ușă.
6. Copiii vor decora crucea cu diverse materiale sau doar o vor colora, *imag. 5.*
7. Copiii vor deschide *ușa-cruce* și vor scrie în interiorul felicitării: DUMNEZEU MĂ IUBEȘTE, *imag. 6.*

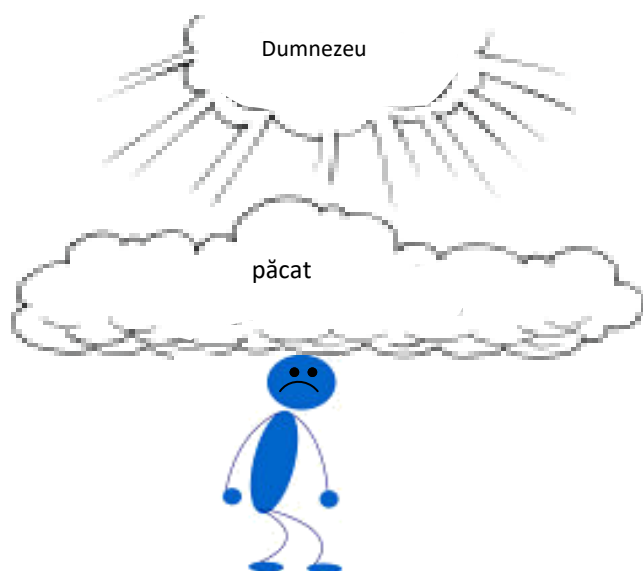


MATERIALE:

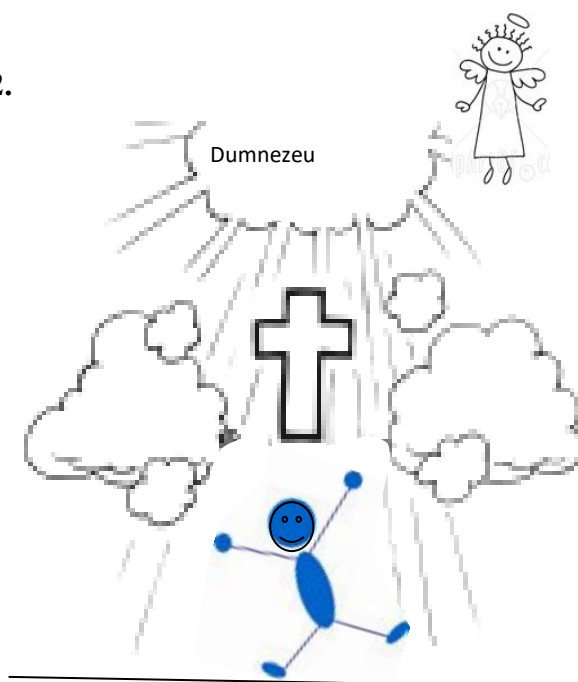
- Coli A 4 de hârtie albă/colorată—una la fiecare copil
- Foarfeci
- Creioane
- Diverse materiale pentru decorat: hârtie creponată etc.
- OPȚIONAL:
Creioane colorate

- Solicitați copiii să deseneze ei la tablă, având modelele acestea la vedere pentru a fi folosite ca sursă de inspirație.

1.



2.



ÎNTREBĂRI:

Cine a spus pilda bănuțului pierdut?

Ce a făcut femeia când a pierdut bănuțul?

Ce a făcut femeia când a găsit bănuțul?

Spune versetul biblic.

De ce ne caută Dumnezeu?

Pe cine iubește Dumnezeu mai mult, pe copii sau pe adulți?

Spune versetul biblic învățat la lecție.

Ce a spus Domnul Isus că se întâmplă în cer când se pocăiește un om?

Spune referința versetului biblic învățat la lecție.

Cum a dovedit Dumnezeu că ne iubește mult?

La ce este bună sarea și de ce trebuie să fim noi ca sarea?

La ce este bună lumina și de ce trebuie să fim noi ca lumina?

Ce dorește Dumnezeu să facem noi prin trăirea noastră?

Dă câteva exemple cum poți fi tu o lumină și cum poți arăta prin trăirea ta iubirea lui Dumnezeu.

Cine a spus *Pilda Talanților*?

De unde avem noi fiecare cel puțin un talent?

Ce trebuie să faci cu talentul tău?

Este suficient să ai talent, sau trebuie să faci și tu ceva?

Ce talent(e) ai primit tu de la Dumnezeu?

Cum te răsplătește Dumnezeu când folosești talentul spre slava Lui?



Dumnezeu mă caută și mă iubește

Jocul Cuvintelor

Gasit si Iubit (usor)

D I X J P M J I O E
 Q V B U Q N O D A V Q R U H
 B X P B O R M T E E O F F V D F R R E G
 X J A B W I A J E R W E Z O S H D C F A I T E X S A
 Q J T D E Z S U S I H G S P B P D W C F A I T E X S
 A B G Z R T I S A G U G L I A E E P X A U E Z E N M U D S R
 F Y I N D Y W A I M T A D L I P M Q V U X K E R I B U I I U
 C A M H P J T P S C N X P W U E I R U C U B F T X X T M P I
 A Y L H N B Z Q K Z A Q G S Q N H T A Q R A A M J W V O Q T
 P J L R H N Q G Y U M X R T I C M N P K S R C O P I L C N Q
 D Y C M V Z A N Z E I W W D K R G E J I M L R Q V L Q K G P
 A H A D P I Z A C Z E I U B I T D I J Y B E T V Z Q U F P W
 H J T Q J P E Z O F T J E C S F N E Q C X K F Q S L I X F O
 J U B O S Y Y S C R A L R V W O M O Z X B A Z V G E K S
 Q A X B C L S C Z Z R P T F P T E L U Z D E J K W X T F
 C F G M H N E K G Q R I G S Q F D E S M I Y U V B U
 G Q Y J J Q N D U E M M Y X R P Y X P N H H K T A
 H I S T S S Y H L H B W Q H I E P Q L D
 S R B J A W B A N F P U R D L P
 Q B I P P F D H H K E D A J
 Y E N E T E I R P V U E
 W A D I N Y H A C T
 H G V O Z U H J
 P B M A L W
 W H X Q
 I H

- BUCURIE
- CAUTA
- COFIL
- CRUCE
- DUMNEZEU
- FEMEIE
- GASIT
- ISUS
- IUBIRE
- IUBIT
- MANTUIRE
- MONEDA
- PIERDUT
- PILDA
- PRIETENE

Căutați în inimoiară cuvintele din partea dreaptă și încercuiți-le când le-ați găsit.

Gasit si Iubit (usor)

D I X J P M J I O E
 Q V B U Q N O D A V Q R U H
 B X P B O R M T E E O F F V D F R R E G
 X J A B W I A J E R W E Z O S H D C F A I T E X S A
 Q J T D E Z S U S I H G S P B P D W C F A I T E X S
 A B G Z R T I S A G U G L I A E E P X A U E Z E N M U D S R
 F Y I N D Y W A I M T A D L I P M Q V U X K E R I B U I I U
 C A M H P J T P S C N X P W U E I R U C U B F T X X T M P I
 A Y L H N B Z Q K Z A Q G S Q N H T A Q R A A M J W V O Q T
 P J L R H N Q G Y U M X R T I C M N P K S R C O P I L C N Q
 D Y C M V Z A N Z E I W W D K R G E J I M L R Q V L Q K G P
 A H A D P I Z A C Z E I U B I T D I J Y B E T V Z Q U F P W
 H J T Q J P E Z O F T J E C S F N E Q C X K F Q S L I X F O
 J U B O S Y Y S C R A L R V W O M O Z X B A Z V G E K S
 Q A X B C L S C Z Z R P T F P T E L U Z D E J K W X T F
 C F G M H N E K G Q R I G S Q F D E S M I Y U V B U
 G Q Y J J Q N D U E M M Y X R P Y X P N H H K T A
 H I S T S S Y H L H B W Q H I E P Q L D
 S R B J A W B A N F P U R D L P
 Q B I P P F D H H K E D A J
 Y E N E T E I R P V U E
 W A D I N Y H A C T
 H G V O Z U H J
 P B M A L W
 W H X Q
 I H

- BUCURIE
- CAUTA
- COFIL
- CRUCE
- DUMNEZEU
- FEMEIE
- GASIT
- ISUS
- IUBIRE
- IUBIT
- MANTUIRE
- MONEDA
- PIERDUT
- PILDA
- PRIETENE

Căutați în inimoiară cuvintele din partea dreaptă și încercuiți-le când le-ați găsit.

Gasit si Iubit (greu)

Q M X J J C X R A U
 V D Z U R V H I W G C N N X
 V Z P Q D W J V R F Y A E T F E G V F J
 D G H D V Y G J I D X C C Q Z M U R T O E C Z S
 J Y H Y C D Y T V U S G R L V Q Z K D Y I R P R I T
 P S Z I P V W V G F S G M D X L O V H A F R D X D I U P O M
 S G B M R N X Q L M R Z C K H O T O Z N B E W U V L C B F M
 O W I A I A T N N F I L G Z U C Z O C I Z I M U L D E T O Z
 W Z G G E F P O Y U C O P I L N M E Q S T P B P E A W L Y C
 A B P X T E C E T R Q A N E Q B K P B L E T Q M N M N H J D
 Y P U U E M A D E N O M X U S U V Q E X Z N L Y F Z L V J M
 F Y T Z N E J C S J K V E J U C J A N K C Y O K Y R I A K T
 P M B H E I G J N U Q A P W G U Z V D W I G W N D R X L Y V
 Q H M U E Z E N M U D T E Y R D G I J X L M I R I H N N
 L R A L A Y R X L J B T H I I P S U L P E L J E K H N P
 Y H C Y Q I W O O I W R D E V G P H W R B Y B Q W B
 D X L N U U B R T I B U I J Y E V G I I A N V R
 J N N T K C H B L U H C A U T A H B J C V U
 L U N H W I I N N I J I E Q E M U E Q O
 T A I M I S I U H K O O W M E I E K
 M C M A U I A T C G J Q U R K U
 Y B M S T X E Y T I S A G A
 E H I W Y S D L U R T S
 K U N M D P O O S Q
 W U D D V H B K
 R F D T Q V
 N F G Y
 V K

- pidla
- feeime
- mnoeda
- pietnree
- biucruce
-
- Dnmezueu
- ibirue
-
- miranute
- catua
- ciopl
- prieuđt
- gsiat
- ibiut
- Isus
- curce

Descoperiți ce cuvinte sunt în partea dreaptă pe hârtie, apoi găsiți-le în inimoiară și încercuiți-le.

Gasit si Iubit (greu)

Q M X J J C X R A U
 V D Z U R V H I W G C N N X
 V Z P Q D W J V R F Y A E T F E G V F J
 D G H D V Y G J I D X C C Q Z M U R T O E C Z S
 J Y H Y C D Y T V U S G R L V Q Z K D Y I R P R I T
 P S Z I P V W V G F S G M D X L O V H A F R D X D I U P O M
 S G B M R N X Q L M R Z C K H O T O Z N B E W U V L C B F M
 O W I A I A T N N F I L G Z U C Z O C I Z I M U L D E T O Z
 W Z G G E F P O Y U C O P I L N M E Q S T P B P E A W L Y C
 A B P X T E C E T R Q A N E Q B K P B L E T Q M N M N H J D
 Y P U U E M A D E N O M X U S U V Q E X Z N L Y F Z L V J M
 F Y T Z N E J C S J K V E J U C J A N K C Y O K Y R I A K T
 P M B H E I G J N U Q A P W G U Z V D W I G W N D R X L Y V
 Q H M U E Z E N M U D T E Y R D G I J X L M I R I H N N
 L R A L A Y R X L J B T H I I P S U L P E L J E K H N P
 Y H C Y Q I W O O I W R D E V G P H W R B Y B Q W B
 D X L N U U B R T I B U I J Y E V G I I A N V R
 J N N T K C H B L U H C A U T A H B J C V U
 L U N H W I I N N I J I E Q E M U E Q O
 T A I M I S I U H K O O W M E I E K
 M C M A U I A T C G J Q U R K U
 Y B M S T X E Y T I S A G A
 E H I W Y S D L U R T S
 K U N M D P O O S Q
 W U D D V H B K
 R F D T Q V
 N F G Y
 V K

- pidla
- feeime
- mnoeda
- pietnree
- biucruce
-
- Dnmezueu
- ibirue
-
- miranute
- catua
- ciopl
- prieuđt
- gsiat
- ibiut
- Isus
- curce

Descoperiți ce cuvinte sunt în partea dreaptă pe hârtie, apoi găsiți-le în inimoiară și încercuiți-le.