



NR. 1/2017

DAVID

6. O VIAȚĂ DUPĂ VOIA LUI DUMNEZEU

ȘCOLARI

KIDZ ROMÂNIA

SCOPUL LECȚIEI: Copiii să învețe că dacă trăim o viață după voia lui Dumnezeu, noi suntem plăcuți Lui, iar El ne numește prietenii Săi.

TEXTE BIBLICE: 1Samuel 24 și Faptele Apostolilor 13:22-23

VERSET BIBLIC: Romani 14:18

INDEX

Instrucțiuni pentru Învățători	2
Lecția Introductivă	2
Lecția Biblică și Lucru Manual	2
Versetul Biblic	4
Aplicație Practică	5
Joc Recapitulativ	6
Vizuale	6
Pagină de Colorat	10

ECHIPA KIDZ ROMÂNIA:

Janet Cunningham
Tamara Henkes
Florentina Pali-Gheorghiaș
Simona și Florian Kifor
Marcela și Efren Portillo
Nane Breha
Aaron Horne

Acest material a fost realizat exclusiv de către **KIDZ ROMÂNIA** în anul 2017.

AUTORI & TEHNOREDACTARE:

Janet Cunningham & Florentina Pali-Gheorghiaș

Drepturile de autor aparțin organizației A.G. SUA.

Acest material poate fi folosit GRATUIT pentru lucrul cu copiii din biserici și școlile locale, dar este INTERZISĂ REPRODUCEREA ȘI COPIEREA, sub orice formă, în vederea comercializării sau a altor scopuri (website, DVD, CD, RTV, sau diferite publicații). Pentru alte informații, contactați-ne la kidzromania@gmail.com.

Instrucțiuni pentru învățători

- În această lecție vom pune accentul pe ideea că dacă trăim o viață după voia lui Dumnezeu, noi suntem plăcuți Lui, iar El ne numește prietenii Lui. David, pentru că a fost un om după inima lui Dumnezeu, a fost numit prietenul lui Dumnezeu și a fost respectat și de popor.
- Așa cum v-ați obișnuit deja, vă oferim și în acest material o lecție biblică, jocuri, aplicații practice, idei de lucru manual ș.a.m.d.
- Deschideți lecția cu câteva cântecele de laudă și închinare, apoi faceți o scurtă rugăciune de început.

PERSOANE:

- Persoane 1-2



Lecția Introductivă

OBIECTIVE: Acest moment introduce tema lecției și ideea că, oricât de multe lucruri în viață încercăm să ne dărâmăm, dacă suntem prietenii lui Dumnezeu, ne ridicăm mereu biruitori, la suprafață, din orice situație.

PREGĂTIREA ÎNAINTE DE ORĂ:


- Puneți toate materialele, nu și costumul lui Dr. Lupă, într-o cutie sau o pungă de hârtie. (Idei pentru costumul lui Dr. Lupă sunt la site-ul nostru, www.kidzromania.com, secțiunea alte materiale.)
- Vorbiți cu cineva să vină să vă ajute și să interpreteze personajul Dr. Lupă. Acesta trebuie să fie foarte haios, dezordonat, distrat și distractiv, se împiedică, uită unde și-a pus materialele, are un halat pătat, niște ochelari și o lupă, un papion etc.
- Faceți o repetiție, înainte de oră, împreună cu cel ce va interpreta rolul lui Dr. Lupă, ca să vedeți cum funcționează experimentul.

INSTRUCȚIUNI ÎN TIMPUL OREI:

1. Intră Dr. Lupă cu mare zgomot, îi salută pe copii și - după ce uită unde îi sunt materialele, le caută, apoi le găsește - îi anunță pe copii că are un nou experiment.
2. Dr. Lupă pune în paharul transparent trei sferturi de suc acidulat transparent sau apă minerală. Lipiți o hârtie pe sticla cu suc, copiii nu trebuie să știe ce lichid ați pus în pahar. (imagine 1).
3. Pune un nasture mai mic de 18 mm și arătați copiilor. Nasturele va pluti (imagini 2 și 3).
4. Dr. Lupă îl împinge ușor cu un deget. Nasturele cade la fundul paharului, apoi revine la suprafață (imagine 4).
5. Dr. Lupă repetă aceasta de câteva ori, timp în care nasturele cade și iar se ridică.
6. La final, Dr. Lupă spune: **Vedeți? Oricât încerc eu să dau nasturele la fundul paharului, el se ridică mereu la suprafață din nou. Ce interesant!**
7. Dr. Lupă își strânge lucrurile, își ia la revedere de la copii și pleacă.

MATERIALE:

- Hainele pentru Dr. Lupă
- O cutie/pungă
- Pahar transparent
- Suc acidulat transparent (sprite/seven up) sau apă minerală
- Nasture mai mic de 18mm



CONCLUZIE:

Hm, ce experiment interesant! Știți, copii? Experimentul lui Dr. Lupă mă duce cu gândul la lecția noastră de azi, când vom vorbi despre ce înseamnă să fii plăcut lui Dumnezeu. Cei plăcuți Lui devin prietenii ai lui Dumnezeu. Ei se ridică ori de câte ori cad, pentru că Dumnezeu îi ajută ca un prieten bun.

Lecția Biblică și Lucru Manual

OBIECTIVE: Această povestire biblică are drept scop să îi ajute pe copii să înțeleagă din exemplul lui David ce înseamnă să fii plăcut lui Dumnezeu.

TEXTE BIBLICE: 1Samuel 24 și Faptele Apostolilor 13:22-23



MATERIALE:

- Tuburi din carton de la hârtia igienică, un tub de copil
- Hârtie creponată/șervețele
- Folie aluminiu/ diverse materiale
- Cutie de pantofi etc.
- Foarfece
- Benzi de cauciuc sau ață

PREGĂTIREA ÎNAINTE DE ORĂ:

- Pregățiți toate materialele pentru păpușile pe care le vor crea copiii din tuburi de la hârtia igienică.

**INSTRUCȚIUNI ÎN TIMPUL OREI:**

1. Înainte de a spune povestirea biblică, dați fiecărui copil câte un tub de la hârtia igienică și stabiliți ce personaj va face fiecare copil. Trebuie să aveți următoarele personaje: David, regele Saul, prietenii lui David, soldați ai regelui. ATENȚIE: NU spuneți copiilor numele personajului pe care trebuie să îl creeze. Spuneți doar: **Cine vrea să facă o păpușă băiat? Cine vrea să mai facă o păpușă băiat? Avem nevoie de 4-6 păpuși băieți. Cine vrea să facă o păpușă rege? Cine vrea să facă un soldat? Trebuie să avem mai mulți soldați!** ATENȚIE: Mai mulți copii pot să facă păpușa băiat, păpușa rege sau păpușa soldat.
2. Copiii vor crea, după propria imaginație și cu materialele pregătite de dvs. înainte de lecție, păpușa pe care și-au ales-o, dar nu vor ști ce personaj crează. Când copiii au terminat de lucrat, strângeți toate păpușile la dvs. Lăudați-i pe copii pentru lucrările realizate. Spuneți ceva frumos despre fiecare păpușă, precum: Ce păr frumos are! Îmi place ce ochi i-ai făcut! Ce haine frumoase! Etc.
3. ATENȚIE! Când spuneți povestirea biblică, dacă aveți mai multe păpuși de aceleași fel, arătați-le pe toate și lăudați efortul copiilor și rezultatul obținut cu fiecare păpușă.
4. Scoateți cutia cu rol de peșteră, pe care ați făcut-o dvs. înainte de oră și începeți să povestiți.

POVESTIREA BIBLICĂ:

Astăzi vom povesti despre David (arătați păpușa David, una dintre păpușile băieți confecționate de copii, și spuneți ceva frumos despre ea.), omul despre care Biblia spune că a fost după inima lui Dumnezeu (Faptele Apostolilor 13:22-23).

Haideți să vedem astăzi prin ce a fost David plăcut lui Dumnezeu, exemplul din care putem învăța cum putem să fim și noi plăcuți Lui.

După ce David l-a biruit pe Goliat, poporul i-a adus multe laude și onoruri. Atunci regele, pe nume Saul (păpușa rege e ridicată la vedere), s-a mâniat rău. Începuse să îl invidieze pe David, deoarece tot poporul îl iubea. Și i-a fost frică de David să nu îi ia tronul. Așa că regele a căutat să îl omoare pe David (păpușa David), ca să scape de el. (Arătați din nou păpușa rege. Dacă aveți mai multe astfel de păpuși, arătați-le pe toate doar ca să le lăudați.) David, însă, a înțeles acest lucru înainte de a fi prea târziu. Și a fugit de la palat. Multă vreme David și câțiva prieteni ai lui, care nu l-au lăsat singur la greu, s-au ascuns pe unde a putut (păpușile David și prietenii). Ei au fugit de rege și de soldații lui. (Arătați păpușile rege și soldați care îl urmăresc pe David, apoi arătați păpușile David și prietenii lui.) Aceștia îi urmăreau peste tot. Iar de fiecare dată, regele era pe urmele lui.



Într-o zi, David și prietenii lui (păpușile David și prietenii lui sunt ridicate) s-au ascuns în fundul unei peșteri (păpușa David și o păpușă prieten intră în cutia peșteră creată de dvs. înainte de lecție). Peștera aceea se afla lângă niște stâni de oi și lângă drum. Saul și soldații lui (păpușile rege și soldați sunt arătate) îl căutau peste tot pe David, ca să îl omoare. Obosit de drum, regele a oprit la intrarea în peșteră, ca să se odihnească. El nu s-a dus în adâncimea peșterii, ci a rămas la intrare. (Puneți păpușa rege răsturnată, ca și cum ar dormi, chiar la intrarea în peșteră, cutia făcută de dvs. înainte de lecție. Puneți păpușile soldați la o oarecare distanță, ca și cum l-ar păzi pe rege, dar mult în afara cutiei. Atenție! Păpușa David nu trebuie să fie lângă păpușa rege. El trebuie să nu se vadă, pentru că este în cutie.) Soldații îl păzeau pe Saul cu mare băgare de seamă ca nimieni și nimic să nu se atingă de el. Vă dați seama că David era la o oarecare distanță de rege, și, la o greșală cât de mică, soldații regelui puteau să îl omoare? Dar, după atâta drum, regele a căzut într-un somn profund. Oau! Acum era momentul lui David să îl omoare pe rege, ca să se răzbune. Oamenii lui David (arătați aceste păpuși) au văzut oportunitatea ca David să scape pentru totdeauna de dușmanul său și l-au sfătuit să meargă să îl omoare pe rege. Viața lui Saul era acum în mâinile lui David. Atunci David s-a dus lângă Saul (puneți păpușa David lângă rege). A tăiat o bucată din haina aceluia și s-a întors la prietenii lui. (Tăiați cu o foarfecă o bucată de șervețel care ține loc de mantia lui Saul.) Prietenii lui David s-au mirat de ce nu l-a omorât pe dușman, de vreme ce Dumnezeu l-a dat în mâna sa! Dar David le-a răspuns: „Să mă ferească Dumnezeu să fac ceva rău acestui om pe care Domnul l-a uns să fie rege. El este unsul Domnului.” Cu aceste cuvinte, David (arătați păpușa David) i-a oprit și pe prietenii săi, ca nu cumva vreunul să îi facă vreun rău regelui, și au stat în continuare ascunși.



Când regele s-a trezit, a ieșit din peșteră și și-a văzut în continuare de drum. (Arătați păpușa Saul cum se ridică să plece.) Dar, când regele era la o oarecare distanță, David a ieșit și el din peșteră și a

strigat după rege, arătându-i colțul mantiei sale din mâna lui. (Păpușa David iese din peșteră.) Văzând regele că David putea să îlucidă, și totuși nu a făcut-o, s-a căit. (Păpușile David și rege se apropie una de alta.) Apoi regale a plecat acasă împreună cu soldații săi. David a plecat și el de acolo împreună cu oamenii lui. (Arătați păpușile Saul și David cum se despart și pleacă fiecare în altă direcție.)

CONCLUZIE:

David, așa cum am învățat în lecțiile trecute, a pus întotdeauna pe primul loc în viața lui relația sa cu Dumnezeu. El nu s-a atins de rege ca să îl omoare, deși era în legitimă apărare. David a respectat autoritatea lui Dumnezeu. El nu s-a atins de rege, deoarece acesta era regele pus de Domnul în această slujbă. Deși David a greșit și el de multe ori, El a iubit mult relația sa cu Dumnezeu, s-a căit de fiecare dată și a încercat să se îndrepte. De aceea, Biblia îl numește pe David omul după inima lui Dumnezeu, iar Dumnezeu l-a considerat prietenul său.

Versetul Biblic

OBIECTIVE: Copiii să învețe un alt verset biblic care vorbește despre faptul că cel ce slujește Domnului este plăcut Lui și este respectat și de oameni.

ÎNVĂȚAREA VERSETULUI

PREGĂTIREA ÎNAINTE DE ORĂ:

- Tăiați patru coli de hârtie la jumate (opt bucăți pentru fiecare echipă; dacă aveți mai mult de o echipă, tăiați mai multe coli de hârtie). Pe fiecare bucată scrieți o parte din versetul biblic așa cum arată mai jos.

INSTRUCȚIUNI ÎN TIMPUL OREI:

- Spuneți versetul biblic, arătând copiilor imaginile de mai jos.

* Cine slujește	* lui Hristos....	* este plăcut
* lui Dumnezeu	* și cinstit	
* de oameni.	* Romani 14:18	
- Repetăți versetul împreună cu copiii, dar fără imagini.

JOC:

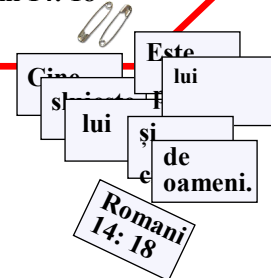
- Faceți două echipe.
- Dacă sunt prea mulți copii în clasă, faceți mai multe echipe și seturi de imagini așa încât acestea să fie perechi.
- Dacă sunt prea puțini copii în grupă, formați doar o echipă de copii pe spatele cărora veți prinde imaginile versetului biblic, iar copiii rămași în sală vor aranja corect versetul biblic. Repetați procedura până când toți copiii au ajuns să aranjeze cel puțin o dată versetul biblic în față.
- Dacă aveți suficienți copii la clasă, luați câte opt copii pentru fiecare echipă.
- Prindeți imaginile cu ace de siguranță pe spatele copiilor din echipa 1. Prindeți imaginile în așa fel încât nici copiii din echipa 1, nici copiii din echipa 2 să nu vadă imaginile când le prindeți.
- Amestecați copiii care au pe spate imaginile și cereți copiilor din echipa 2 să vină să aranjeze în ordinea corectă imaginile care reprezintă versetul biblic.
- Copiii, care au pe spate imaginile versetului biblic, se vor lăsa conduși la locul potrivit de copiii din echipa 2. După ce au aranjat imaginile (corect sau incorect), copiii din echipa 2 vor spune împreună versetul biblic.
- Reluați jocul, schimbând echipele: echipa 1 va face exact ce a făcut echipa 2 și invers.
- Schimbați apoi copiii din fiecare echipă și continuați în același mod.
- Repetăți jocul de 4-6 ori, iar la sfârși declarați că toți copiii sunt câștigători.

MATERIALE:

- Ace de siguranță
- Marker
- Minimum 4 coli A4 de hârtie

Cine slujește lui Hristos... este plăcut lui Dumnezeu și cinstit de oameni.

Romani 14: 18



Aplicație Practică

MATERIALE:

- Biblii
- Imagini pag. 6-8

OBIECTIVE: Copiii să rețină și să aplice practic cele învățate la lecție prin povestea prezentată.

PREGĂTIREA ÎNAINTE DE ORĂ:

- Faceți copii Xerox cu imaginile de la pag. 6-8.
- Tăiați imaginile și puneți-le în ordine, ca să fie pregătite pentru poveste.

INSTRUCȚIUNI ÎN TIMPUL OREI:

1. Citiți împreună cu copiii din Coloseni 1:10, apoi discutați despre ce vorbește versetul biblic.
2. Citiți apoi din Galateni 1:10 și discutați despre ceea ce vorbește textul.
3. **ATENȚIE:** Scoateți în evidență, de fiecare dată, tema și scopul lecției, anume că dacă suntem plăcuți lui Dumnezeu, asta ne aduce și nouă bucurie. Oamenii vor vedea faptele noastre bune și ne vor respecta.
4. Spuneți copiilor povestea de mai jos, apoi puneți câteva întrebări practice copiilor pentru o discuție din care copiii să rămână cu o aplicație practică. Întrebările pot fi de genul: Cum trebuie să trăiești tu personal în voia lui Dumnezeu? De unde aflăm noi care este voia lui Dumnezeu și cum să ne purtăm, ca să fim în voia Lui? Întodeună suntem bine primiți de oameni când facem voia lui Dumnezeu? Ce faceți voi când sunteți persecutați pentru că vreți să ascultați de Dumnezeu? Ce faceți dacă o persoană cu autoritate îți cere să faci ceva care este împotriva voii lui Dumnezeu? Etc.

POVESTIRE:

Anica este o fetiță credincioasă și temătoare de Dumnezeu, imagine 1. Încă de mică, ea a fost dusă la biserică de către părinți, unde a învățat multe lucruri despre Dumnezeu, despre prietenia Lui cu noi, despre ce Îi place, sau nu Îi place, Lui. Cu cât creștea, cu atât Anica își dorea mai mult să facă voia lui Dumnezeu și să-I fie plăcută Lui. Ajunsă la școală, colegii o știau ca fiind un copil cuminte și silitor, care nu se amesteca nici în bârfe, nici în certuri, nici în alte răutăți pe care copiii le mai fac uneori. Ea era prietenoasă și respectuasă cu toți - și cu colegi, și cu profesorii. La rândul lor, colegii o respectau și profesorii o apreciau pentru bună purtare în clasă.



Adesea, Anica prefera să stea în pauze în clasă, să citească ori să vorbească cu ceilalți copii despre diverse lucruri frumoase. În timp, colega ei de bancă, văzând comportamentul Anicăi de zi cu zi, a fost atrasă să descopere ce o face pe Anica să fie așa diferită de mulți alți copii, imagine 2. O vedea cum refuză să copieze la teste, că este perseverentă în studiu, că este apreciată, că nu se implică în certuri, că nu e dornică de rău și, mai ales, că se roagă înainte de teste. Dumnezeu a apreciat mult decizia Anicăi de a fi după voia Lui și o ajuta în toate. El turna înțelepciune și multă binecuvântare peste Anica, iar rezultatele ei erau întodeună foarte bune; părea ca și cum cineva stătea mereu lângă ea și o ajuta ori de câte ori avea nevoie.



Într-o zi, colega de bancă și-a exprimat dorința să știe ce o face pe Anica să fie diferită. Atunci Anica i-a vorbit despre Dumnezeu. Anica a invitat-o pe colega sa să o însoțească într-o tabără creștină, ca să învețe mai multe despre Dumnezeu, imagine 3. Acolo colega Anicăi a cunoscut mulți alți copii care semănau mult cu Anica prin trăirea lor. După tabără, colega a dorit să vadă cum este și la biserică pe care o frecventa Anica, imagine 4. Acolo ea a învățat multe lucruri minunate din Cuvântul lui Dumnezeu despre iubirea lui Dumnezeu. Apoi și alți membri din familia ei au dorit să afle și ei mai multe despre Dumnezeu, deoarece și comportamentul ei se schimbase mult în bine, imagine 5.



Da, Dumnezeu lucrează frumos în viața celor ce Îl caută și doresc să împlinească voia Lui. Anica a fost foarte fericită să poată fi un exemplu bun pentru colega ei de bancă. Astăzi, ele se pot ruga împreună lui Dumnezeu, pentru că amândouă știu ce bine este să ai o relație de prietenie cu Dumnezeu.

CONCLUZIE:

Dumnezeu i-a răsplătit Anicăi cu o mare bucurie strădania ei de a trăi după voia Lui. Ce minunat este că, dacă noi ne străduim să Îi fim plăcuți Lui și rămânem în voia Lui, chiar dacă mai cădem, El ne ridică iarăși, ca un prieten bun, așa cum am văzut în prezentarea cu nasturele, de la începutul orei. Da, Dumnezeu ne oferă o prietenie adevărată.

RUGĂCIUNE:

Aduceți copiii într-o rugăciune prin care să ceară putere de la Domnul să poată rămâne și ei în voia Lui, ca să fie plăcuți lui Dumnezeu.

Joc Recapitulativ

OBIECTIVE: Copiii să-și reamintească tema și aplicațiile practice din lecție.

PREGĂTIREA ÎNAINTE DE ORĂ:

- Faceți copii Xerox pag. 9, o pagină la doi copii.

INSTRUCȚIUNI ÎN TIMPUL OREI:

1. Dați fiecărui copil jocul, pag.9, și un creion/pix.
2. Puteți organiza fie grupuri compuse din doi-trei copii, ca să lucreze împreună, fie individual și apoi, după ce toți au rezolvat jocul, să îl corecți împreună.
3. Pentru învățători, aveți mai jos răspunsul cu jocul rezolvat, vezi vizuale această pagină.

MATERIALE:

- Copie xerox pag. 9
- Creioane/pixuri
- Jocul rezolvat, doar pentru învățători, pag. 6.

Vizuale


REZOLVAREA Jocului Recapitulativ—DOAR pentru ÎNVĂȚĂTORI.

MESAJUL pe care copiii trebuie să îl găsească este:

DACĂ SUNT PLĂCUT LUI DUMNEZEU, ORI DE CÂTE ORI CAD, DUMNEZEU MĂ RIDICĂ ȘI MĂ AJUTĂ. EL ÎMI RĂSPLĂTEȘTE TRĂIREA DUPĂ VOIA LUI CU PRIETEINA SA.

3.






5.



2.



4.



JOC RECAPITULATIV –GĂSEȘTE MESAJUL

1. Câteva litere s-au strecurat pe furis în mesajul de mai jos ca să îl încurce.
2. Găsește care sunt acele litere, taie-le cu creionul și descoperă mesajul corect.
3. Scrie, în spațiul liber de mai jos, mesajul descoperit.

**DQQYWWACWWQWĂWYSQUWNTPLYĂYCWUWT
LUIWYYDWUQM̃QNWEWZEYU,QORIWDQECYÂYT
QEURWICADDYYUQMYÑWWEWZQEWUMWĂQY
WRWIDIYCWĂȘIWQYMĂWAQQJUWYTĂ.ELYQWÎ
MQIWRQĂWSQP̃LYĂTEȘQWYTETRAIREAWYDUP
ĂVWOIYALUIWQCWUPRIEW̃TYQENIASA.**

JOC RECAPITULATIV –GĂSEȘTE MESAJUL

1. Câteva litere s-au strecurat pe furis în mesajul de mai jos ca să îl încurce.
2. Găsește care sunt acele litere, taie-le cu creionul și descoperă mesajul corect.
3. Scrie, în spațiul liber de mai jos, mesajul descoperit.

**DQQYWWACWWQWĂWYSQUWNTPLYĂYCWUWT
LUIWYYDWUQM̃QNWEWZEYU,QORIWDQECYÂYT
QEURWICADDYYUQMYÑWWEWZQEWUMWĂQY
WRWIDIYCWĂȘIWQYMĂWAQQJUWYTĂ.ELYQWÎ
MQIWRQĂWSQP̃LYĂTEȘQWYTETRAIREAWYDUP
ĂVWOIYALUIWQCWUPRIEW̃TYQENIASA.**

Dragi părinți, **scopul** lecției de azi a fost ca toți copiii să învețe că dacă trăim o viață după voia lui Dumnezeu, noi suntem plăcuți Lui, iar El ne numește prietenii Săi. **Textele biblice** sunt din: 1Samuel 24 și Faptele Apostolilor 13:22-23. De asemenea, **versetul biblic** este din Romani 14:18



Cine slujește lui Hristos...
este plăcut lui Dumnezeu
și cinstit de oameni.
Romani 14: 18