



Iacov și Laban

KIDZ ROMÂNIA

**PREȘCOLARI ȘI ȘCOLARI
MICI**

NR. 10/ 2010

SCOPUL LECȚIEI:

Copiii să învețe că atunci când alții ne fac rău sau când noi greșim, Dumnezeu nu ne părăsește.

TEXT BIBLIC:

Geneza 29 și 30.

VERSETUL BIBLIC:

Geneza 28:15

RECAPITULARE LA LECȚIA ANTERIOARĂ:

Copiii să învețe că e foarte simplu să fii creștin la biserică, însă trebuie să aleagă cui vor să slujească nu doar atunci când se află în biserică, ci și în afara ei, precum: la școală (în noul an școlar), acasă, în societate, etc.

**Acest material a fost realizat în
exclusivitate de către echipa
KIDZ ROMANIA.**

AUTORI:

**Janet Cunningham,
Tamara Henkes,
Rachelle Terry,
Florentina Pali-Gheorghias,
Grațian Șerban.**

INDEX

Lecția Introductivă	2
Lecția Biblică	2
Versetul Biblic	4
Aplicație Practică și Rugăciunea de la sfârșitul lecției	5
Scenetă cu păpuși	6
Vizuale	8
Pagină de colorat	12

Drepturile de autor aparțin organizației A.G. SUA.

Acest material poate fi folosit **GRATUIT** pentru lucrul cu copiii din biserici și școlile locale, dar este **INTERZISĂ REPRODUCEREA ȘI COPIEREA**, sub orice formă, în vederea comercializării sau a altor scopuri (website, DVD, CD, RTV, sau diferite publicații). Pentru alte informații, contactați-ne la kidzromania@gmail.com.

Lecția Introdactivă



INSTRUCȚIUNI înainte de oră:

- Faceți copii xerox, vezi pag.8-9, câte un animal pentru fiecare copil.
- Decupați capetele de oi și de capre și lipiți-le pe carton, dacă doriți.
- Decupați ochii măștilor.
- Pe partea interioară a măștii, chiar la mijloc—sub gura oiței sau a caprei, lipiți cu scotch un pai de băut.

MATERIALE:

- Copii xerox, vezi pag. 8-9;
- Foarfece;
- Wată;
- Lipici;
- Scotch;
- Creioane colorate;
- Paie de băut.



ATENȚIE:

Astăzi pentru Lecția Introdactivă vă propunem să lucrați împreună cu copiii, câteva materiale ce fac obiectul unui lucru manual. Materialele vă vor folosi ca vizuale pentru învățarea versetului biblic.

PAȘI DE LUCRU în timpul orei:

1. Dați fiecărui copil câte o mască, oaie sau capră, pe care să o decoreze: oile -cu wată, caprele -cu creioane colorate și wată în vârful capului.
2. Spuneți copiilor că aceste măști vor fi folosite mai târziu, așa că trebuie să le lucreze frumos, dar nu le spuneți că le veți folosi la jocul pentru versetul biblic, ca să fie o surpriză.

Lecția Biblică



SCOPUL: Copiii să învețe că, chiar și atunci când mai greșesc, Domnul îi iubește și nu-i părăsește. De asemenea, când altcineva încearcă să le facă un rău, dacă cer ajutorul Domnului, El este cu ei și îi ajută.

TEXT BIBLIC: Geneza, capitolele 29 -30.

(ATENȚIE! Textul biblic este doar pentru învățători. El nu va fi citit în fața copiilor.)

MATERIALE:

- Tablă, sau o coală mare de hârtie;
- Cretă, sau Cariocă.

INSTRUCȚIUNI:

În timp ce povestiți lecția, vă sugerăm să desenați pe o tablă (sau pe o coală mare de hârtie) imaginile oferite de noi în partea dreaptă a prezentării.

Foarte IMPORTANT este să desenați repede. Nu contează dacă imaginile sunt reușite, sau mai puțin reușite, trebuie doar să vă mișcați repede. Astfel prezentarea lecției va fi cursivă. Vă sugerăm să faceți o repetiție înainte de oră, pentru a vă fi mai ușor în timpul expunerii.

PREZENTAREA LECȚIE

Astăzi vom vorbi despre ceea ce spune Biblia în Vechiul Testament despre un om care a fost un mare înșelător: și-a mințit tatăl..., a furat un bun de la fratele său... și a făcut multe alte lucruri neplăcute. Numele lui este Iacov (*imag. 1*). Vă amintiți că am mai vorbit despre Iacov în lecția în care povesteam despre Cer, că i s-a arătat o scară în vis pe care urcau și coborau îngerii? (*vezi lecția Cerul II, Scara lui Iacov.*) (*imag. 2*).

Nu-i așa că nu v-ar plăcea să cunoașteți un astfel de om? Dar voi ați făcut vreodată cuiva așa ceva? Ați mințit pe cineva? Poate ați luat un obiect, sau o jucărie de la cineva, fără să v-o dea? Minciuna și furtul sunt o mare înșelăciune. Și cui îi place să fie înșelat?

Iacov a făcut un mare rău tatălui și fratelui său. Dar, cu toate acestea, Domnul l-a iubit mult pe Iacov. Desigur că lui Dumnezeu nu-i plac relele pe care le facem noi, totuși El ne iubește. Așa a făcut cu Iacov.

După ce Iacov și-a înșelat tatăl și fratele, de frică, el a fugit de-acasă la niște rude ale mamei lui. Acolo el a cunoscut-o pe Rahela, o fată frumoasă, cu care dorea să se căsătorească (*imag. 3*). Iacov a muncit timp de 7 ani pentru ea. Și Domnul i-a dat multă binecuvântare; pe ce punea el mâna, toate erau binecuvântate. Spre exemplu, turma pe care el o păstora, creștea văzând cu ochii (*imag. 4*).

Când a venit vremea ca Iacov să se căsătorească cu Rahela, Laban, tatăl feței, l-a înșelat pe Iacov și nu i-a mai dat-o de soție (*imag. 5*). I-a cerut să mai muncească la el încă 7 ani pentru ea (*imag. 6*). Vă puteți imagina ce a simțit Iacov când a văzut una ca asta? Poate că atunci a înțeles și el mai bine cum este să fii înșelat. Abia după mulți ani de muncă, Iacov a putut să se căsătorească, în sfârșit, cu Rahela (*imag. 7*).

După ce familia lui Iacov a mai crescut, el s-a hotărât să plece de la socrul său. Așa că a cerut drept plată câteva oi și capre din turma lui Laban. Domnul a făcut ca toate oile și caprele alese de el să se înmulțească foarte mult și să fie frumoase. Acest lucru nu i-a convenit lui Laban, de aceea a încercat să-l înșele de multe ori pe Iacov. Dar Domnul a fost cu el și, de câte ori Laban îl înșela, de atâtea ori Domnul îl binecuvânta. Așa că Domnul l-a îmbogățit pe Iacov (*imag. 8*).


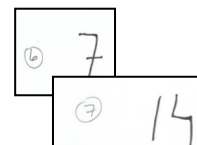

Iacov a primit lecții dure în viață și și-a primit plata pentru răul făcut altora. Dar Domnul l-a iubit și a fost mereu cu el și îl binecuvânta în toate (*imag. 9*).

Ce avem de învățat din toate acestea? Deși lui Dumnezeu nu i-a plăcut că Iacov a înșelat, Domnul a fost mereu cu el. Iacov și-a primit plata pentru păcatul său: a fost și el înșelat.

Dumnezeu este lângă noi chiar și atunci când greșim. Lui nu-i plac relele noastre, dar se bucură când ne cerem iertare.

Ce facem însă când altcineva încearcă să ne facă rău? Poate că vor fi unii copii, sau poate chiar adulți, care nu vor fi tocmai corecți cu voi, așa cum Laban nu a fost corect cu Iacov. Uneori poate vă veți simți nedreptățiți. În ultima vreme, noi am vorbit că trebuie să alegem să-L ascultăm pe Dumnezeu oricând și oriunde. De aceea, dacă voi îi veți cere ajutorul, Domnul va fi cu voi și va face ca tot acel rău să se întoarcă spre binele vostru.

Domnul nu ne înșeală niciodată. El a promis în Biblie că e mereu cu noi .



Versetul Biblic



MATERIALE:





- Biblie;
- Măștile confecționate la Lecția Introductivă.

ÎNVĂȚAREA VERSETULUI BIBLIC:

„Iată Eu sunt cu tine; te voi păzi pretutindeni pe unde vei merge...”

Geneza 28:15

Spuneți copiilor că a sosit momentul să învățați versetul biblic. Deschideți Biblia și citiți versetul, arătând câte un semn pentru fiecare cuvânt din verset. Spuneți împreună cu copiii de câteva ori versetul biblic, folosindu-vă de semnele sugerate de noi, mai jos:

Iată	Mâna va fi dusă în formă de pâlnie la ureche, ca și cum se dorește a asculta ceva foarte important.	
Eu sunt	Degetul arătător va fi ridicat în sus, arătând spre Dumnezeu.	
cu tine	Degetul arătător va fi îndreptat spre ceilalți, ca și cum s-ar dori a se face o numărătoare.	
Și te voi păzi	Copiii se vor îmbrățișa unii pe alții.	
pretutindeni	Cu mâna dreaptă se va trece de la stânga la dreapta peste ceilalți, ceea ce indică expresia „peste tot.”	
Pe unde vei merge	Copiii vor bate energic pasul pe loc.	
Geneza 28:15	Mâinile vor fi aduse în față, în semn de carte.	

JOCUL pentru VERSETUL BIBLIC:

Jocul de astăzi se numește **Turma lui Iacov**.

Acum este momentul să fie folosite măștile lucrate de copii la începutul orei, vezi pag. 2.

Învățătorul va fi Iacov, iar copiii vor fi turma. Copiii vor ține măștile la ochi, iar învățătorul va imita că este păstorul Iacov. Turma (copiii) vor imita tot ceea ce face păstorul. Uneori păstorul aleargă, la fel face și turma, etc. Uneori păstorul se oprește și spune versetul biblic, la fel și turma.

Atenție! Puteți face cât mai multe lucruri haioase ca păstor, cu copiii, dar din când în când spuneți versetul biblic.



Aplicație Practică



MATERIALE:

- Imagini de la pagina 10-11;
- O cutie, sau o pungă mare;
- Marker.

OBIECTIVE:

Copiii vor discuta despre situații dificile cu care se pot confrunta în viața de zi cu zi și cum așteaptă Dumnezeu ca ei să răspundă.

PREGĂTIREA

1. Printați imaginile de la pag. 10-11 și puneți-le într-o cutie, sau pungă.
2. Puneți cutia (punga) în fața clasei pentru a fi folosită după lecția biblică.
3. Scrieți un verset biblic pe cutie, sau pe pungă.
4. Pe măsură ce voluntarii scot imaginile din cutie (pungă), discutați despre ele și luați -le drept aplicație practică.

APLICAȚIE PENTRU VIAȚĂ: Ce facem în situații dificile?

Spuneți:

Am nevoie de cineva care a ascultat foarte bine lecția și își aduce aminte, din povestirea biblică, ce i s-a întâmplat lui Iacov. Am nevoie de voluntari care stau cu gura închisă, privind cu atenție aici. *(Alegeți un voluntar.)* Iacov s-a confruntat cu anumite probleme, în timp ce locuia la Laban, nu-i așa? Iacov făcea ce este bine slujind lui Dumnezeu. El Îl iubea pe Dumnezeu. Dar ce i-a făcut Laban? *(Așteptați răspunsuri.)* Adevărat, el l-a mințit pe Iacov.

Cine Îl iubea aici pe Dumnezeu și făcea ce este bine? Unii oameni încă ne mai fac rău și astăzi, chiar și atunci când noi facem ce este bine. *(Chemați un voluntar care să aleagă o imagine din cutia care este în față și să rămână în fața copiilor, având poza în mână.)* Ce vedeți în această imagine? Se întâmplă ceva rău. *(Cereți copiilor să descrie ce se întâmplă în imagine.)* Vi s-a întâmplat și vouă așa ceva? Ce puteți face într-o asemenea situație? *(Permiteți răspunsuri.)* Dumnezeu este cu voi chiar și în momente ca acestea. *(Repetăți lucrul acesta până ce toate imaginile din cutie (pungă) au fost utilizate.)*

Chiar dacă Laban l-a mințit pe Iacov și nu a fost cinstit cu el, Dumnezeu a fost cu Iacov și l-a ajutat. A fost important pentru Iacov să-L slujească pe Dumnezeu și să facă ceea ce dorea El, indiferent de ceea ce îi făceau alții. Să-I cerem lui Dumnezeu ajutorul și atunci când alții ne fac rău.

RUGĂCIUNE:

Chemați voluntari care să vină în față să se roage pentru grup. Dați-le câteva motive specifice de rugăciune în legătură cu lecția (ex: Dumnezeu ne va ajuta să facem ce este bine când alții ne fac rău). Să mulțumim lui Dumnezeu că va fi cu noi, indiferent de situație, etc.

OBSERVAȚIE PENTRU ÎNVĂȚĂTORI:

Când conduceți copiii în rugăciune, este important ca aceștia să aibă ocazia să facă rugăciuni personale. În felul acesta, copiii vor învăța să fie cât mai personali. Dacă copiii sunt timizi, încurajați-i să se roage folosind o singură propoziție, sau faceți grupuri mici, pentru ca ei să aibă mai multă încredere.

Sceneta de Păpuși



MATERIALE:

- 1-2 păpuși muppets, sau două persoane reale.

DOMNUL TE IUBEȘTE ORICUM ȘI ORICÂND.

INSTRUCȚIUNI:

Fie folosiți două păpuși—Gigi și bunica-, fie rugați pe cineva să interpreteze rolul bunicii, sau folosiți-vă de persoane reale pentru a interpreta sceneta.

PERSONAJE: Gigi, Bunica.

CARACTERUL UMAN REPREZENTAT DE PĂPUȘĂ:

GIGI de obicei e mândru, tupeist, îi plac provocările, știe totul, dar în realitate nu știe nimic. El are un tic verbal „eu știu.” Astăzi Gigi este destul de frământat, așa că nu va fi atât de tupeist.

ATENȚIE:

Pentru confecționarea și mânăuirea păpușii muppets, vă recomandăm să accesați situl nostru:

www.kidzromania.com,

mergând la:

LECTII—ALTE MATERIALE—PUPPETS.


SCENETA:

- GIGI: Bunico, trebuie să-ți mărturisesc ceva! Eu știu c-o să fii dezamăgită.
- BUNICA: Te-ascult, Gigi!
- GIGI: Eu știu c-o să fii dezamăgită, dar trebuie să spun cuiva ce-am făcut.
- BUNICA: Chiar dac-o să fii dezamăgită, te rog să-mi spui ce te frământă.
- GIGI: Știi am luat nota 10 la matematică.
- BUNICA: Nota 10 la matematică!? Dar... asta e foarte bine!
- GIGI: Eu știu asta. Numai că... am copiat.
- BUNICA: Ai copiat?
- GIGI: Da. (*Trist:*) Vezi? Știam eu c-o să fii dezamăgită.
- BUNICA: De ce-ai făcut asta?
- GIGI: Pentru că mai am două note mici. Mi-a fost frică c-o s-o primesc și pe a treia.
- BUNICA: Asta e foarte rău!
- GIGI: Eu știu asta, dar Mihai și Matei copiază mereu la toate materiile.
- BUNICA: Oh, dar asta este foarte urât!
- GIGI: Eu știu asta. Oh! Și -acum eu sunt un creștin hoț și mincinos?
- BUNICA: Nu-i așa că nu-i plăcut să știi asta?

- GIGI: Da. Eu știu că Domnul nu iubește păcatul, iar eu am păcătit.
- BUNICA: Ai mare dreptate, Gigi, Domnul nu iubește păcatul, dar DOMNUL IUBEȘTE PE CEL PĂCĂTOS.
- GIGI: Adică, El mă iubește și pe mine acum?
- BUNICA: Desigur.
- GIGI: Chiar dacă am furat și am mințit?
- BUNICA: Nu e bine ce-ai făcut. Dar Domnul te iubește și așa. Tocmai de-aia ai ceva de făcut ca să te ierte.
- GIGI: Ce anume?
- BUNICA: Să-I ceri iertare și să-I promiți că n-o să mai faci asta nicicând, cu orice preț.
- GIGI: Așa o să fac. Oricum e rău să faci un lucru rău.
- BUNICA: În al doilea rând, trebuie să te duci la școală să-ți mărturisești fapta și să-i ceri iertare doamnei profesoare.
- GIGI: Cum? Dar asta e imposibil! Asta nu pot s-o fac!
- BUNICA: Trebuie, Gigi. Altfel e ca și cum ai minți în continuare.
- GIGI: Of, dar asta e foarte greu!
- BUNICA: Știu, dar și oamenii mari ai Bibliei au avut experiențe de-astea, dar s-au căit. Și Domnul i-a iertat, apoi i-a binecuvântat.
- GIGI: Da, eu știu acum ce –am de făcut. Dar..., dacă doamna profesoară mă pedepsește mai rău?
- BUNICA: Sunt sigură că Domnul va fi cu tine și-ți va da izbândă.
- GIGI: Bunico, Dumnezeu mă iubește chiar dacă nu sunt bun la matematică?
- BUNICA: Da. El te-a creat și a pus în tine un dar. Dacă nu e matematica..., e altul. Dar tu trebuie este să-ți faci datoria atât cât poți, fără să înșeli.
- GIGI: Mulțumesc, bunico! Știam eu că trebuie să-ți mărturisesc...
- BUNICA: E foarte bine așa!
- GIGI: Nu ești dezamăgită de mine?
- BUNICA: Dimpotrivă, sunt mândră de tine c-ai avut curajul să-ți mărturisești greșeala.
- GIGI: Știam eu! Mă duc să-mi rezolv problema.





Vizuale Lecția Introdusivă





Vizuale

Aplicație Practică





Pagini de Colorat

O pagină la doi copii.

