



NR. 3 /2016

BIBLIA

1. Ce este Biblia?

ȘCOLARI

KIDZ ROMÂNIA

INDEX

SCOPUL LECȚIEI: Copiii pot să învețe ce este Biblia și de ce este important să o citim.

TEXTE BIBLICE: 2 Timotei 3:16

VERSET BIBLIC: 2 Timotei 3:16

Lecția Introductivă	2
Lecția Biblică	3
Versetul Biblic	4
Aplicația Practică	4
Joc Recapitulativ	6
Lucru Manual și Pagina de Colorat	6
Vizuale	7

ECHIPA KIDZ ROMÂNIA:

Janet Cunningham
Tamara Henkes
Travis Corbell
Florentina Pali-Gheorghiaș
Simona și Florian Kifor
Marcela și Efren Portillo
Breha Nane
Aaron Horne
Darlene Wright

Acest material a fost realizat exclusiv de către **KIDZ ROMÂNIA** și reeditat în anul 2016.

AUTORI & TEHNOREDACTARE:

Janet Cunningham & Florentina Pali-Gheorghiaș

Drepturile de autor aparțin organizației A.G. SUA.

Acest material poate fi folosit GRATUIT pentru lucrul cu copiii din biserici și școlile locale, dar este INTERZISĂ REPRODUCEREA ȘI COPIEREA, sub orice formă, în vederea comercializării sau a altor scopuri (website, DVD, CD, RTV, sau diferite publicații).

Pentru alte informații, contactați-ne la kidzromania@gmail.com.

Lecția Introductivă



OBIECTIVE: Copiii să vizualizeze prin acest experiment cum un instrument poate intermedia între două lucruri. Tot așa Dumnezeu s-a folosit de mâna omului în scrierea Bibliei.

PREGĂTIREA ÎNAINTE DE ORĂ:

- Pregătiți lucrurile pentru dr. Lupă, vezi www.kidzromania.com, Alte Materiale, Personaje Kidz România.
- Vorbiți cu cineva, un tânăr sau adult, să vină să interpreteze rolul lui dr. Lupă. Faceți o repetiție înainte de oră pentru a vă asigura că totul iese bine.
- Paharul A va fi pe masă cu ceaiul înăuntru.
- Paharul B va fi gol și va sta pe o carte groasă, vezi imaginea alăturată.
- Prosoapele de hârtie vor fi rulate, luând forma unui tub. Un capăt al acestui tub de hârtie se pune în paharul plin, astfel încât acesta să atingă lichidul, iar celălalt capăt al tubului se așează în cel de-al doilea pahar. Lichidul se va îmbiba în tubul de hârtie și va trece dintr-un pahar într-altul.

INSTRUCȚIUNI ÎN TIMPUL OREI:

Dr. Lupă intră în clasă foarte entuziasmat, salută copiii și spune: *Bună ziua, dragii mei. Nu v-am văzut de mult timp și mi-a fost tare dor de voi. Dar eu nu am stat degeaba. Am pregătit multe experimente interesante pentru voi. Așa că pentru astăzi am pregătit un experiment foarte interesant din care avem de învățat ceva foarte important, iar eu - dr. Lupă- mă aflu aici tocmai din acest motiv. Fiți foarte atenți!*

Dr. Lupă ia din cutie cele două pahare și le pune pe masă: paharul A îl așează direct pe masă, paharul B—pe carte, apoi spune: *Astăzi vrem să vorbim și să demonstrăm despre cum poate trece un lucru dintr-un loc într-altul.*

Dr. Lupă ridică la vedere paharul A și o cană în care se află deja preparat ceaiul. Dr. Lupă pune în paharul A ceai. Apoi troarnă ceai din paharul A în paharul B și invers, de câteva ori, timp în care spune: *Acesta este paharul A, îl arată, iar acesta este paharul B, îl ridică continuând să toarne ceai dintr-un pahar într-altul. Apoi spune copiilor: Iată, așa este foarte ușor de trecut un lucru dintr-o parte într-alta. Ceaiul a ajuns din cană în pahar foarte ușor. Dar știți că sunt și alte modalități mult mai dificile pentru a trece ceaiul acesta dintr-un pahar într-altul? Credeți că ceaiul din paharul A poate să treacă în paharul B și altfel? Ei, bine, eu -Dr. Lupă- de-aia mă aflu aici ca să vă arăt.*

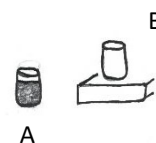
Atunci Dr. Lupă pune tot ceaiul în paharul A, până ce acesta se umple, apoi spune: *Acum eu -Dr. Lupă- voi pune paharul plin cu ceai pe masă, iar paharul gol îl voi așeza pe carte și am să vă arăt ceva foarte interesant. Voi face ca, fără să ating cele două pahare, lichidul din acest pahar, îl arată, să treacă în paharul acesta gol, îl arată. Sunteți gata să vedeți? Sigur? Acum? Bine!*

Dr. Lupă scoate din cutie unu-două prosoape de hârtie pe care le rulează în formă de tub și pune un capăt al tubului în paharul A, iar celălalt capăt—în paharul B. Apoi dr. Lupă spune copiilor: *A, ați crezut că voi face ceva spectaculos?*

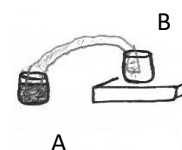
Ridicați Biblia și spuneți: *Cartea aceasta are un singur Autor, dar a fost scrisă de mână a mai multor oameni, iar scrierea ei a durat 1600 de ani. Da, ați auzit bine: 1600 de ani. Acum, dacă priviți cu atenție la prosoapele de hârtie, veți constata că ceaiul trece foarte încet prin prosoape, de la paharul A, la paharul B. Prosoapele sunt folosite ca un*

MATERIALE:

- Prosoape de hârtie
- 2 Pahare transparente de sticlă
- Ceai de un colorit închis
- O carte groasă pe masă
- O cutie mare în care se găsesc toate materialele de mai sus
- 1 Biblie



A



A



pod. Ele nu fac nimic pentru a trece lichidul dintr-o parte într-alta. Ele sunt doar un instrument. Acum eu voi pleca și voi lăsa aici paharele cu ceai. Fiți foarte atenți la experiment și nu lăsați pe nimeni să se atingă de cele două pahare. Eu, dr. Lupă, voi reveni mai târziu, dar voi, copii, stați aici cu ochii pe experimentul meu important și cu urechile la învățătorul care vă va prezenta lecția.

Dr. Lupă pleacă și se reîntoarce mai târziu. Totuși, din când în când el mai intră să vadă cum merge experimentul.

Lecția Biblică

OBIECTIVE: Copiii să învețe despre Biblie –ce este ea și de ce este nevoie să o citim.

PREGĂTIREA ÎNAINTE DE ORĂ:

- Faceți copie xerox pag. 9-11.
- Decupați toate imaginile și lipiți-le pe câte o jumătate de coală A4 de hârtie.

INSTRUCȚIUNI ÎN TIMPUL OREI:

Ce este Biblia, Sfânta Scriptură, și cum a apărut ea? Acestea sunt întrebări pe care orice om și le pune.

Cuvântul **Biblia** vine din limba greacă, o limbă foarte importantă în vechime, și înseamnă **Cărțile**. Așadar, Biblia reprezintă o bibliotecă, ce cuprinde mai multe cărți (*imagine 1, vezi vizuale pag. 9*). Termenul de **Sfânta Scriptură** vine din limba latină, o altă limbă importantă în antichitate, și înseamnă **Sfânta Scierie** (*imagine 2, vezi vizuale pag. 9*).

Biblia sau Sfânta Scriptură reprezintă o scrisoare în peste 1200 de pagini, (*imagine 3, vezi vizuale pag. 10*). scrisă de Dumnezeu prin câțiva oameni aleși de El, pentru ca noi să o citim. Poate vă vine greu să înțelegeți cum anume a scris Dumnezeu Biblia prin oameni. Haideți să ne gândim însă la un exemplu. (*Chemați în față un copil care scrie repede și spuneti:*)

Să ne imaginăm că eu am avut un mic accident la mână și nu pot să mă folosesc de ea. *Imobilizați-vă mâna cu o eșarfă, adresându-vă copilului care a venit în față:* Aș vrea să scriu o scrisoare pentru mama, dar nu pot. Vrei, te rog, să mă ajuți tu? Atunci ia aici o bucată de hârtie, un creion și scrie astfel: „Mama, te iubesc. Îmi este foarte dor de tine și abia aștept să ne vedem. Sper că ești bine. Dacă ai nevoie de ceva, nu întârzia să-mi scrii. Voi veni la tine cât de curând. Cu mult drag, fiul tău (fiica ta).”

Îndreptați-vă acum către grupă și întrebați: În această situație cine a scris scrisoarea, eu sau ajutorul meu? Desigur că eu, deoarece (*ridicați scrisoarea*) am pus aici toate gândurile și sentimentele mele. Mâna ajutorului meu este doar un instrument. Astfel se întâmplă și cu Biblia. (*imagine 2, vezi vizuale pag. 9*). Dumnezeu a inspirat prin Duhul Său cel Sfânt pe acei oameni din vechime și i-a învățat ce anume să scrie. Dumnezeu nu a avut probleme la mână, așa cum ne-am imaginat în situația mea. El chiar a scris la început, pentru Moise și pentru poporul evreu, cu propria mână Tablele Legii cu cele 10 porunci. (*imagine 4, vezi vizuale pag. 10*). Totuși, Dumnezeu a ales să Se folosească de oameni în scrierea cărților biblice. (*imagine 2, vezi vizuale pag. 9*). El s-a folosit de 40 oameni, pe o perioadă de 1600 de ani, ca de exemplu: Moise, David, etc., sau Pavel, care a scris cele mai multe cărți. Mai târziu, toate aceste cărți au fost prinse într-o singură colecție, numită Biblia. Biblia este cartea tradusă în cele mai multe limbi de pe pământ. Ea a fost tradusă în întregime, sau parțial, în aproape 1200 de limbi sau dialecte (*imagine 5, vezi vizuale pag. 11*). Deși cărțile Bibliei au fost scrise de diferiți oameni și în perioade diferite de timp, ele au același scop: să ni-L descopere pe Dumnezeu și planul Său de iertare și de mântuire pentru toți oamenii. (*imagine 6, vezi vizuale pag. 11*).

Biblia este mai mult decât o colecție de cărți. Ea este Cuvântul lui Dumnezeu adresat nouă, de aceea este important să-L citim în fiecare zi. Biblia este cel mai important manual de pe pământ, atât pentru copii cât și pentru adulți.

MATERIALE:

- Copii xerox pag. 9-11
- 1 Eșarfă
- 1 Biblie
- Lipici
- Foarfece
- Jumătăți de coli A4 de hârtie



6..

Versetul Biblic

OBIECTIVE: Copiii să învețe versetul biblic care vorbește despre motivele pentru care trebuie să citim Biblia.

ÎNVĂȚAREA VERSETULUI

PREGĂTIREA ÎNAINTE DE ORĂ:

- Luați opt bucăți de hârtie și scrieți pe fiecare cu un marker câte o parte din versetul biblic după cum a fost el împărțit de noi: **Toată Scriptura/ este insuflată /de Dumnezeu /și de folos/ ca să învețe,/ să mustre,/ să îndrepte, /să dea înțelepciune/ în neprihănire... /2 Timotei / 3:16**
- Luați zece căciuli, șepci sau pălării -de copii, adulți, femei sau bărbați, deci foarte diferite- și puneți câte o hârtie cu parte din versetul biblic, folosindu-vă de ace de siguranță.
- Vorbiți cu o persoană să vină să vă ajute la joc.

INSTRUCȚIUNI ÎN TIMPUL OREI:

1. Aduceți zece copii în față și puneți-le pe cap căciulile/pălăriile cu versetul biblic.
2. Citiți împreună de trei ori versetul.

JOC: INSTRUCȚIUNI ÎN TIMPUL OREI:


1. Ajutorul dvs. - persoana cu care ați vorbit să vă ajute - va muta copiii în timp ce dvs. simulați că nu sunteți atent, astfel încât versetul să fie cât mai amestecat.
2. Copiii din sală vor striga numele copiilor purtători de pălării să se deplaseze acolo unde le este locul, pentru a refăce corect versetul biblic.
3. Când versetul a fost refăcut și toți copiii spun versetul, ajutorul dvs. va schimba repede iarăși copiii, amestecând versetul, astfel încât copiii din sală să fie nevoiți să îl refacă din nou.
4. Repetați procedura de trei-patru ori, dar de fiecare dată toți copiii, chiar și cei din față, vor spune versetul.
5. Apoi ajutorul dvs. va lua pălăria/căciula de pe capul unui copil, dar el rămâne la loc, și toți vor spune versetul, inclusiv partea lipsă.
6. Repetați procedura, până când nici un copil în față rămân cu pălăria. De fiecare dată, toți copiii din sală spun versetul.
7. Se va juca până ce nu mai există nici o pălărie în față și se poate spune versetul din memorie, fără nici un ajutor.



MATERIALE:

- 10 căciuli, șepci, pălării
- 10 bucăți de hârtie
- Marker
- 10 Ace de siguranță

Toată Scriptura este insuflată de Dumnezeu și de folos ca să învețe, să mustre, să îndrepte, să dea înțelepciune în neprihănire... (2 Timotei 3:16)



Aplicație Practică

OBIECTIVE: Copiii să învețe cum sunt împărțite cărțile Bibliei și să le învețe.

PREGĂTIREA ÎNAINTE DE ORĂ:

- Faceți copii xerox vizualele de la pag. 13-15, decupați-le, îndoțiți-le în patru și puneți-le într-o cutie.
- Faceți copie xerox lista cu cărțile Bibliei, pag. 12, o pagină de copil, și dați-le la sfârșitul orei copiilor, ca să poată învăța și acasă.
- Pe coli A4 de hârtie scrieți mare și dvs. cărțile Bibliei împărțite pe categorii, vezi pag. 12.
- Lipiți cu scotch hârtiile cu cărțile Bibliei peste tot, prin sală, ca să fie bine văzute de către copii: pe uși, pe ferestre, pe pereți, pe obiecte de mobilier etc.

MATERIALE:

- Copii xerox pag. 13-15 cu imaginile
- Foarfece
- 1 Cutie
- Copie xerox pag. 12 - lista cu cărțile biblice
- Coli A4 de hârtie
- Marker
- Scotch




INSTRUCȚIUNI ÎN TIMPUL OREI:

- Vorbiți despre Biblie și împărțirea ei, și spuneți: Mulți oameni percep Biblia ca fiind o carte mare, dar când o deschidem vedem că ea este, de fapt, o culegere de mai multe cărți, o bibliotecă formată din 66 de cărți. Dacă răsfoim paginile Bibliei, vom observa că unele cărți sunt de mici dimensiuni, altele sunt mai mari (*arătați și dvs. asta în Biblie*) și că acestea au fost scrise în perioade diferite de timp. De asemenea, cărțile Bibliei se deosebesc între ele prin conținutul lor; unele conțin prezentări istorice, altele poezie, altele epistole sau scrisori etc. Biblia se împarte în două părți mari: Vechiul Testament și Noul Testament. Cuvântul *Testament* poate fi înțeles ca un contract, o înțelegere prin care putem să avem o relație cu Dumnezeu.

Vechiul Testament a fost scris înainte de venirea Domnului Isus, Noul Testament a fost scris după moartea și învierea Domnului Isus. Noul Testament reprezintă un nou contract care ne dă tuturor posibilitatea să avem o relație personală cu Dumnezeu, prin moartea și învierea Domnului Isus. (*Împărțiți copiii în grupe de doi sau trei, fiecare grupă cu o Biblie.*)



- Spuneți: **VECHIUL TESTAMENT** cuprinde 39 de cărți. (*Arătați Vechiul Testament în Biblie.*) Ele sunt scrieri ale evreilor și despre poporul evreu. Vechiul Testament are cărțile sale cuprinse în categorii precum: (*Dacă aveți o Biblie pentru copii, lăsați să găsească ei unde începe și unde se termină VT.*)



- LEGEA** (legile lui Dumnezeu date poporului evreu) cu cărțile: Genesa, Exodul, Leviticul, Numeri. (*Lăsați copiii din grupă să găsească fiecare.*)
- ISTORIE** (istoria poporului evreu și cum s-a relaționat Dumnezeu omenirii, începând cu creația și până la 400 de ani înainte de nașterea lui Isus Hristos) cu cărțile: Iosua, Judecătorii, Rut, 1Samuel, 2Samuel, 1Împărați, 2Împărați, 1Cronici, 2Cronici, Ezra, Neemia, Estera. 
- POETICE** (Învățăături înțelepte în versuri) cu cărțile: Iov, Psalmii, Proverbele, Eclesiastul Cântarea Cântărilor. (*Grupa găsește în Biblie.*) 
- PROFEȚI** (Vorbesc despre venirea lui Mesia și despre tot ceea ce are să se întâmple în viitor) cu cărțile: Isaia, Ieremia, Plângerile lui Ieremia, Ezechiel, Daniel, Osea, Ioel, Amos, Obadia, Iona, Mica, Naum, Habacuc, Țefania, Hagai, Zaharia, Maleahi. (*Grupa găsește în Biblie.*) 

- Vorbiți despre Noul Testament și spuneți: **NOUL TESTAMENT** cuprinde 27 de cărți. Ele sunt scrieri ce vorbesc despre Domnul Isus, despre mântuire și despre viitor. În Noul Testament cărțile sunt cuprinse în următoarele categorii: (*Grupele să găsească și ele unde începe și se termină Noul Testament.*)



- ISTORIE** (viața Domnului Isus și istoria bisericii în primii ani) cu cărțile: Matei, Marcu, Luca, Ioan, Faptele Apostolilor. (*Grupa găsește în Biblie.*) 
- EPISTOLE** (scrisori scrise de un apostol pentru biserici) cu cărțile: Romani, 1Corinteni, 2Corinteni, Galateni, Efeseni, Filipeni, Coloseni, 1Tesaloniceni, 2Tesaloniceni, 1Timotei, 2Timotei, Tit, Filimon, Evrei, Iacov, 1Petru, 2Petru, 1Ioan, 2Ioan, 3Ioan, Iuda. (*Grupa găsește în Biblie.*) 

- APOCALIPSA** (vorbește despre revenirea Domnului Isus și despre viitor) cu cartea: Apocalipsa lui Ioan. (*Grupa găsește în Biblie.*)

- Aduceți cutia în care ați pus hârtiile cu cărțile bilice împărțite pe domenii. Invitați un copil pentru a extrage din cutie o hârtie îndoită în patru. Când spuneți „start”, ea va fi dată din mână în mână celorlalți copii. Când spuneți „stop”, copilul, la care se află hârtia, o deschide, arată tuturor celorlalți desenul de pe ea, și toți copiii vor încerca să ghicească despre ce categorie de cărți biblice este vorba. Când copiii au identificat categoria, vor enumera toate cărțile biblice cuprinse în acea categorie, folosindu-se de colile A4 de hârtie pe care ați scris dvs. cărțile biblice și le-ați lipit prin sală. Implicați toți copiii în joc.

- Dați copiilor o foaie cu toate cărțile Bibliei, pag. 11, ca să le învețe bine și acasă.

CONCLUZIE: Biblia este o colecție minunată de cărți pe care Dumnezeu ne-a lăsat-o ca să ne învețe despre El, despre legea Sa pe care și noi trebuie să o păstrăm, despre Domnul Isus, despre mântuire, despre cum putem ajunge în Cer, despre multe lucruri minunate. Ce minunat este Dumnezeu și cât de mult Se îngrijește El de noi!

6.

RUGĂCIUNE: Aduceți copiii într-o rugăciune de mulțumire înaintea lui Dumnezeu.

Joc Recapitulativ

OBIECTIVE:

Copiii să recapituleze cele învățate la lecție prin joc.

PREGĂTIREA ÎNAINTE DE ORĂ:

- Faceți copii xerox pag. 12.
- Decupați bilete cu câte 5-6 cărți biblice.

INSTRUCIUNI ÎN TIMPUL OREI:

1. Împărțiți copiii în două echipe, băieți și fete. Fetele trebuie să stea împreună, băieții la fel.
2. Dați copiilor câteva minute să studieze lista de cărți din Biblie. Explicați că ei trebuie să știe dacă sunt din VT sau NT. Explicați că astăzi ei trebuie să știe doar VT și NT, nu și categoriile. Acestea le vor învăța acasă până ora viitoare.
3. Dați fiecărui grup un bilet pe care sunt scrise câteva cărți biblice. Când spuneți start, biletul acesta este dat din mână în mână. Când spuneți stop, copilul din fiecare echipă, în mâna căruia se află biletul, împreună cu colega/-ul din dreapta vor spune împreună dacă cărțile scrise pe bilet sunt din Vechiul Testament sau din Noul Testament, apoi vor răspunde la o întrebare despre lecție. Dacă se răspunde corect la ambele cerințe, se primesc 200 de puncte pentru întreaga echipă. Dacă se răspunde corect doar la o întrebare atunci altcineva din echipă poate intervine să răspundă, însă punctajul va fi de 100 de puncte. Pentru un răspuns incorect sunt 0 puncte.
4. Repetați jocul de mai multe ori, cel puțin până finalizati toate biletele decupate.
5. La sfârșit, vor fi adunate punctele și câștigă echipa cu cel mai mare punctaj.

MATERIALE:

- Lista cu cărțile din Biblie pe categorii, pag. 12
- Foarfece



Lucru Manual și Pagina de Colorat

OBIECTIVE: Copiii să confecționeze un obiect care să le amintească despre cele învățate.

PREGĂTIREA ÎNAINTE DE ORĂ:


- Faceți copii xerox pag. 7, una la doi copii și pag. 8, una la patru copii.
- Decupați inimile și tăiați în două pag 7 cu Biblia deschisă.
- Faceți un model.

INSTRUCIUNI ÎN TIMPUL OREI:



1. Decupați Biblia, inima și tabelele Vechiul și Noul Testament.
2. Lipiți tabelul VT la stânga pe Biblie, NT—la dreapta, pe Biblie.
3. Colorați inima și scrieți: Iubesc Biblia.
4. Lipiți inima, vezi imaginea alăturată, dar să nu acopere numele vreunei cărți biblice.

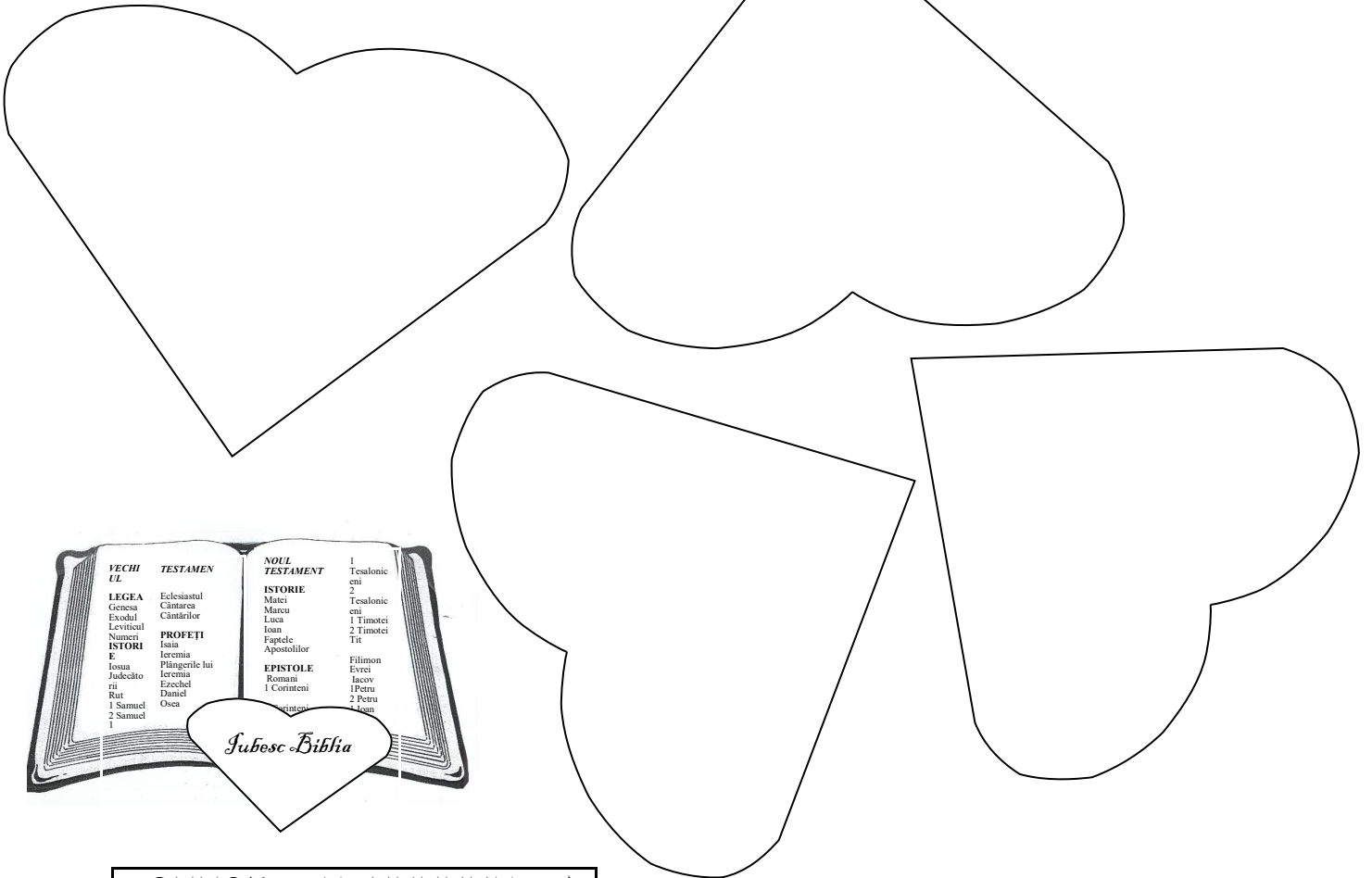
MATERIALE:

- Copii xerox pag.7 și pag. 8
- Creioane colorate
- Lipici



Iubesc Biblia






VECHI UL	TESTAMEN	NOUL TESTAMENT
LEGEA Geneza Exodul Leviticul Numeri	Eclesiastul Cântarea Cântărilor	ISTORIE Matei Marcu Luca Ioan Faptele Apostolilor
ISTORI E Iosua Judecăto ri Rut 1 Samuel 2 Samuel 1	PROFETI Isaia Ieremia Plângerile lui Ieremia Ezechel Daniel Osea	EPISTOLE Romani 1 Corinteni
		1 Tesaloniceni 2 Tesaloniceni 1 Timotei 2 Timotei Tit Filimon Evrei Iacov
		APOCALIPSA Apocalipsa lui Ioan

VECHIUL	TESTAMENT
LEGEA Geneza Exodul Leviticul Numeri	Eclesiastul Cântarea Cântărilor
ISTORIE Iosua Judecătorii Rut 1 Samuel 2 Samuel 1 Împărăți 2 Împărăți 1 Cronici 2 Cronici Ezra Neemia Estera	PROFETI Isaia Ieremia Plângerile lui Ieremia Ezechel Daniel Osea Ioel Amos Obadia Iona Mica Naum Habacuc Tefania Hagai Zaharia Malcahi
POTITICE Iov Psalmii Proverbele	

NOUL TESTAMENT	1 Tesaloniceni 2 Tesaloniceni 1 Timotei 2 Timotei Tit Filimon Evrei Iacov Faptele Apostolilor 1 Petru 2 Petru 1 Ioan 2 Ioan 3 Ioan Iuda
ISTORIE Matei Marcu Luca Ioan Faptele Apostolilor	
EPISTOLE Romani 1 Corinteni 2 Corinteni Galateni Efeseni Filipeni Coloseni	
APOCALIPSA Apocalipsa lui Ioan	


VECHIUL	TESTAMENT
LEGEA Geneza Exodul Leviticul Numeri	Eclesiastul Cântarea Cântărilor
ISTORIE Iosua Judecătorii Rut 1 Samuel 2 Samuel 1 Împărăți 2 Împărăți 1 Cronici 2 Cronici Ezra Neemia Estera	PROFETI Isaia Ieremia Plângerile lui Ieremia Ezechel Daniel Osea Ioel Amos Obadia Iona Mica Naum Habacuc Tefania Hagai Zaharia Malcahi
POTITICE Iov Psalmii Proverbele	

Imagine 1



Imagine 2






Imagine 3



Imagine 4



Imagine 5



Imagine 6

APLICAȚIE PRACTICĂ**VECHIUL TESTAMENT****LEGEA**

Genesa
Exodul
Leviticul
Numeri

ISTORIE

Iosua
Judecătorii
Rut
1 Samuel
2 Samuel
1 Împărați
2 Împărați
1 Cronici
2 Cronici
Ezra
Neemia
Eстера

POETICE

Iov
Psalmii
Proverbele
Eclesiastul
Cântarea Cântărilor

PROFEȚI

Isaia
Ieremia
Plângerile lui Ieremia
Ezechel
Daniel
Osea
Ioel
Amos
Obadia
Iona
Mica
Naum
Habacuc
Țefania
Hagai
Zaharia
Maleahi

NOUL TESTAMENT**ISTORIE**

Matei
Marcu
Luca
Ioan
Faptele Apostolilor


EPISTOLE

Romani
1 Corinteni
2 Corinteni
Galateni
Efeseni
Filipeni
Coloseni
1 Tesaloniceni
2 Tesaloniceni
1 Timotei
2 Timotei
Tit
Filimon
Evrei
Iacov
1 Petru
2 Petru
1 Ioan
2 Ioan
3 Ioan
Iuda

APOCALIPSA

Apocalipsa lui Ioan

LEGEA



ISTORIE





APOCALIPSA

ÎNTREBĂRI—JOC RECAPITULATIV

1. Ce instrument a folosit dr. Lupă ca să transfere apa dintr-un pahar într-altul?
2. Cine a scris Biblia?
3. În câți ani a fost scrisă Biblia?
4. Cine este Autorul Bibliei?
5. Cum a fost împărțită Biblia?
6. Ce reprezintă Biblia și câte pagini are ea?
7. Câte cărți are Biblia în Vechiul Testament?
8. Câte cărți are Biblia în Noul Testament?
9. De câți oameni s-a folosit Dumnezeu în scrierea Bibliei?
10. În câte limbi și dialecte a fost tradusă Biblia?
11. Spune versetul biblic.
12. Ce scop are Biblia pentru noi?
13. De ce este important să citim Biblia?
14. Ce este Biblia?
15. Pe cine ne prezintă Noul Testament?