

MISIUNEA EXTERNĂ

6. Eu și lucrarea de misiune

SCOPUL LECȚIEI: Domnul Isus a fost primul misionar trimis de Dumnezeu pe pământ pentru noi, și El dorește ca și noi să Îl urmăm.

TEXTE BIBLICE: Marcu 16:15

VERSET BIBLIC: Marcu 16:15

Acest material a fost realizat exclusiv de către

KIDZ ROMÂNIA

în anul 2019.

**AUTORI &
TEHNOREDACTARE:**

Janet Cunningham

Florentina

Pali-Gheorghiaș

Marcela Portillo

Carla Castro



INDEX

Instrucțiuni Învățători	2
Lecția Introductivă	2
Lecția Biblică.....	2
Versetul Biblic.....	3
Aplicație Practică.....	4
Joc Recapitulativ.....	5
Lucru Manual	5
Vizuale.....	6
Pagină de Colorat.....	13

ECHIPA KIDZ ROMÂNIA:

Janet Cunningham Tamara Henkes.....Florentina Pali-Gheorghiaș

Simona și Florian Kifor.....Marcela și Efen Portillo.....Nane Breha

Rebeca Barahona.....Kimberly Canjura Granados.....

Sonia Alanya..... Mike și Jean Russell..... Erin Brown



Drepturile de autor aparțin organizației A.G. SUA.

Acest material poate fi folosit **GRATUIT** pentru lucrul cu copiii din biserici și școlile locale, dar este **INTERZISĂ REPRODUCEREA ȘI COPIEREA**, sub orice formă, în vederea comercializării sau a altor scopuri (website, DVD, CD, RTV sau diferite publicații). Pentru alte informații, contactați-ne la kidzromania@gmail.com.

Instrucțiuni pentru Învățători

În această lecție, copiii vor învăța că Domnul Isus a fost primul misionar trimis de Dumnezeu pe pământ pentru noi, și El dorește ca și noi să Îl urmăm.

Materialul de față este potrivit pentru copiii de grădiniță. Pentru copiii foarte mici (2-3 ani), acest material trebuie adaptat. Cu acești copii vă recomandăm să faceți o lecție cât mai simplă cu jocuri, povestioara biblică foarte pe scurt, o foarte scurtă idee din versetul biblic, o idee scurtă despre cum pot aplica practic în viață cele învățate și o pagină de colorat.

Materialul oferă mai multe secțiuni care, odată ce sunt folosite toate împreună, pot depăși două ore. De aceea vă sugerăm să selectați dvs. doar secțiunile care vi se par cele mai potrivite pentru grupă, și doar pe acelea să le folosiți, ca să vă încadrați în timp.

Se oferă și pagini de colorat, și o idee de lucru manual. Este foarte important ca, în timp ce copiii sunt ocupați cu aceste activități, să folosiți acest timp cu înțelepciune. Puneți copiilor întrebări despre ce au învățat, ca să vă convingeți că au înțeles bine mesajul lecției și cum să-l pună în practică în viața de zi cu zi.

Deschideți lecția cu câteva cântecele de laudă și închinare, apoi întrebați copiii cum a fost săptămâna lor. Dacă au fost cereri de rugăciune la ultima întâlnire, întrebați-i ce răspuns au primit la rugăciuni. Apoi faceți o scurtă rugăciune de început.

PERSOANE:

- 1-2 Persoane


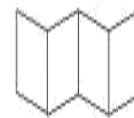


Lecția Introductivă

OBIECTIVE: Acest moment introduce tema lecției, iar copiii vor învăța că Isus a fost trimis de Dumnezeu la noi, pe pământ, ca noi să Îl urmăm.

PREGĂTIREA ÎNAINTE DE ORĂ:

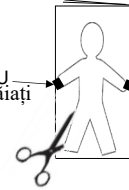
- Faceți copie xerox pag. 9 cu omuleții. Pe aceeași pagină găsiți și instrucțiunile pentru cum se face.
- Pliăți fiecare omuleț unul în spatele celuilalt (ca într-un evantai), așa încât în față să se vadă doar unul singur.
- Opțional, puteți să colorați omuleții ca să fie mai atrăgători pentru cei mici.



INSTRUCȚIUNI ÎN TIMP OREI:

1. Scoateți vizualul cu omuleții din hârtie pe care l-ați făcut înainte de lecție.
2. Țineți omuleții unul în spatele celuilalt, așa încât copiii să nu îi vadă decât pe cel din față.
3. Tăiați pe liniile negre continue, dar nu pe liniile îngroșate (imag.1).
4. Desfaceți omuleții unul câte unul. Spuneți copiilor că astăzi veți învăța despre Domnul Isus care a fost primul misionar trimis de Dumnezeu la noi, pe pământ, ca noi să ne arate cum să Îl urmăm în această lucrare.

NU
Tăiați



MATERIALE:

- Copie xerox pag. 9
- Foarfece
- Opțional: Creioane colorate

Lecția Biblică

OBIECTIVE: Copiii vor învăța că Isus a fost primul misionar de pe pământ, trimis de Dumnezeu ca să ne arate cum să Îl urmăm.

TEXTE BIBLICE: Marcu 16:15

PREGĂTIREA ÎNAINTE DE ORĂ:

- Faceți copie xerox puzzle-ul de la pag. 10.
- Decupați piesele de puzzle și puneți-le într-un loc departe de ochii copiilor.
- Faceți o practică înainte de lecție, povestind și refăcând puzzle-ul în fața copiilor, în timp ce povestiți. (Veți lipi imaginile pe o coală A4 de hârtie, ca să refaceți puzzle –ul.)

MATERIALE:

- Copii xerox puzzle pag. 10
- Foarfece
- Coli A4 de hârtie
- Lipici



INSTRUCȚIUNI ÎN TIMPUL OREI: În timp ce povestiți copiilor, frumos și cu intonație, puneți pe rând piesele de puzzle cu imaginile reprezentative din povestirea biblică. (Lipiți imaginile pe hârtie.)

POVESTIREA:

Povestirea de astăzi este despre Isus, Fiul lui Dumnezeu, *imag. 1 puzzle*. Toți știm că Dumnezeu a trimis pe Fiul Său în lumea noastră, ca să ne aducă un mesaj de iubire de la Tatăl Său, *imag. 2 puzzle*.

Dar știți, copii? El nu a lucrat singur când a fost pe pământ. El a căutat câțiva oameni împreună cu care să lucreze în echipă. Așa că la început el a avut 12 ucenici, *imag. 3 puzzle*. Da. Domnul Isus a lucrat în echipă cu ucenicii Lui care au fost martori ai vieții Lui. Ei au stat lângă El și au văzut ce lucruri deosebite a făcut pe pământ pentru oameni. A vindecat pe mulți oameni care au venit la El pentru că erau bolnavi: șchiopi, orbi și mulți alții. Ba chiar a înviat o fetiță, apoi pe un tânăr. A înmulțit câteva pâini și câțiva peștișori, ca să hrănească o mulțime mare de oameni... A mers pe ape... A oprit furtuni mari... A făcut multe minuni, *imag. 4 puzzle*. Apoi S-a lăsat să moară pe o cruce, ca să plătească astfel pentru păcatele noastre. Dar Isus a înviat și a venit iarăși la ucenicii Lui, ca să le arate că El este viu.

Da. Isus a făcut multe lucruri minunate prin care a transmis mesajul de iubire al lui Dumnezeu. Isus i-a învățat apoi pe ucenici ce trebuie să facă, iar ucenicii au fost gata să învețe. El a spus ucenicilor că și ei trebuie să meargă, să ducă în toată lumea mesajul de iubire a lui Dumnezeu. Așa că, după ce Isus S-a întors în Cer, la Tatăl Său, ucenicii au continuat să lucreze. Vă amintiți de Petru? El a fost unul dintre ucenicii care a mers și a dus mai departe mesajul lui Dumnezeu, *imag. 5 puzzle*.

Dar știți, copii? Această cerere a Domnului Isus nu a fost doar pentru ucenici. Ea este și pentru noi astăzi. Poate că nu veți merge toți ca misionari în lume, atunci când veți crește mari. Dar toți puteți fi parte din echipa care ajută pe misionari. Cum putem ajuta? Să ne rugăm pentru misionari, să le oferim bani pentru lucrare, să îi ajutăm cu încurajări, să facem multe alte lucruri frumoase pentru ei. Cum ucenicii au fost parte din echipa Domnului Isus, *imag. 6 puzzle*, așa putem să fim și noi parte din echipa de misiune.

CONCLUZIE: Isus este cel mai mare misionar. El a venit din Cer ca să ne aducă mesajul de iubire a lui Dumnezeu. Acum trebuie să facem și noi același lucru, să ducem același mesaj peste tot în lume. (*Arătați copiilor harta de la lecția 1 sau harta ascunsă sub celelalte imagini de pe puzzle.*) Cum? Putem merge într-o zi ca misionari sau putem face parte dintr-o echipă de misiune, ajutându-i pe misionari.



Versetul Biblic

OBIECTIVE: Să învețe ideea unui verset biblic despre Isus care a spus ucenicilor, înainte de înălțare, să meargă în toată lumea.

PREGĂTIREA ÎNAINTE DE ORĂ:

- Învățați bine semnele înainte de întâlnirea cu copiii, ca să le explicați și să le faceți ușor și repede împreună cu ei.
- Pregătiți materialele pentru joc: umbrela și mingea mică.

ÎNVĂȚAREA IDEII VERSETULUI

INSTRUCȚIUNI ÎN TIMPUL OREI:

1. Copiii se vor ridica în picioare.
2. Arătați copiilor că pentru cuvântul **Isus** ei trebuie să ridice mâna în sus.
3. Faceți de câteva ori aceasta cu copiii: strigați împreună cu copii **Isus**, timp în care vor ridica o mână în sus.
4. Arătați copiilor că pentru cuvintele **le-a zis** ei trebuie să își atingă gura cu mâna.
5. Faceți de câteva ori aceasta cu copiii: strigați împreună cu copii **le-a zis**, timp în care își vor atinge gura cu mâna.
6. Spuneți acum împreună cu copiii tot ce au învățat până acum: **Isus le-a zis**. Faceți concomitent și semnele învățate până acum (mâna sus - *Isus* și mâna la gură - *le-a zis*).

IDEEA:

Isus le a zis să meargă în toată lumea...

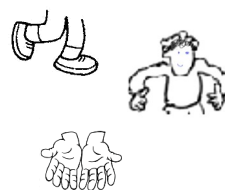
Marcu 16: 15

MATERIALE:

- O umbrelă
- Mingea de ping pong/altă minge mică




7. Procedați la fel și pentru celelalte cuvinte cu semne, vezi mai jos:
- ⇒ **să meargă**—Copiii vor bate pasul pe loc, ca și cum ar merge.
 - ⇒ **în toată lumea...**—Copiii vor face cu mâinile un cerc mare în aer.
 - ⇒ **Marcu 16: 15** — Copiii vor aduce mâinile în față ca și cum ar ține o carte.
8. După fiecare cuvânt și semn învățat, procedați ca la punctele anterioare.
9. La final, puteți spune cu copiii ideea versetului biblic și semne astfel: foarte rar, rar, repede, mai repede, foarte repede.



JOC: INSTRUCȚIUNI ÎN TIMPUL OREI:

1. Luați o umbrelă pe care să o deschideți.
2. Puteți să o țineți dvs. de mâner, ca să stea dreaptă în sus, sau să o puneți într-un colț.
3. Luați o minge mică (poate fi de ping pong).
4. Fiecare copil va veni pe rând în fața umbrelei deschise și va arunca mingea în umbrelă, de la o distanță de cel mult un metru și jumătate, apoi va spune ideea versetului biblic.



Aplicație Practică

OBIECTIVE: Copiii să recapituleze împreună și să rețină cum pot pune practic în viața lor cele învățate la lecție despre implicarea în lucrarea misionară.

MATERIALE:

- Copie xerox pag. 11

PREGĂTIREA ÎNAINTE DE ORĂ: Citiți povestioarele de mai jos ca să știți ce aveți de povestit în fața copiilor și când să folosiți imaginile de la pagina 11.

INSTRUCȚIUNI ÎN TIMPUL OREI:

- Folosiți imaginile în timp ce povestiți.

POVESTIREA MARCELA


Marcela este o misionară de foarte departe. Dumnezeu a chemat-o în această lucrare pe când era tânără. Ea a crescut de mică în biserică, a participat la lecțiile biblice și a învățat despre Domnul Isus. După ce a crescut, Dumnezeu a chemat-o întâia oară în lucrarea de misiune externă, la o seară de rugăciune. Marcela nu a crezut la început că este chemată de Domnul. Dar s-a rugat și, într-o zi, a auzit mai clar vocea Domnului. Dumnezeu îi spunea că a ales-o să meargă undeva departe, în lume, ca să vorbească oamenilor despre Domnul Isus. Marcela a înțeles apoi că trebuie să meargă la o școală de misiune pentru a se pregăti mai bine pentru această lucrare. Da, Marcela a ascultat de Dumnezeu. Și a înțeles că Dumnezeu o cheamă să fie misionară pentru toată viața. După un timp, Marcela s-a căsătorit. Împreună cu soțul ei, Efen, se află acum în România. Au doi copilași și lucrează în Kidz România. Ei ajută și la pregătirea lecțiilor biblice pentru copii.

JANET

Janet este o altă misionară care a auzit chemarea Domnului. Și ea lucrează acum la Kidz România. S-a născut în Uruguay, deși părinții ei sunt din Statele Unite ale Americii. De ce s-a născut ea acolo? Pentru că părinții ei au plecat acolo ca misionari. Au slujit în America de Sud timp de 37 de ani. Așa că încă de la început Janet a trebuit să învețe două limbi străine. Mama ei a fost chemată de Domnul ca misionară, pe când era un copilăș. Avea doar șapte ani. Janet a fost chemată și ea de Dumnezeu ca misionară. Și ea avea pe atunci tot șapte ani. A plecat din țara ei și a slujit în alte țări. Și a trebuit să învețe patru limbi noi. De 35 de ani, ea și soțul ei, Rick, sunt misionari. Băiatul lor cel mare este și el un misionar împreună cu familia lui. Ei sunt în Asia. Când credeți voi că l-a chemat Dumnezeu pe el ca misionar? (*Lăsați copiii să răspundă.*) O, el nu a avut șapte ani când a fost chemat. El a avut zece ani!!! Și vouă, copii, Dumnezeu vă poate vorbi încă de acum și vă poate chema ca într-o zi să mergeți misionari în lume, așa cum a chemat pe mama lui Janet, pe Janet și pe băiatul ei, Richie. Pe alții însă vă poate chema mai târziu, la fel ca pe Marcela.

CONCLUZIE:

Spuneți copiilor că chiar dacă ei sunt mici și nu pot merge încă să fie misionari, pot face parte din echipa unui misionar prin rugăciune, bani sau lucruri necesare dăruite, încurajare și alte lucruri frumoase.



RUGĂCIUNE:

Aduceți copiii în rugăciune. Spuneți câteva motive pentru care se pot ruga în legătură cu un misionar (sănătate, protecție, îndrumare din partea lui Dumnezeu, oameni prietenoși, bani necesari călătoriei, pentru mâncare, un loc unde să stea, bani pentru lucrare, ușurința de învățat a o nouă limbă și multe alte lucruri). Cereți fieărui copil să se roage pentru un singur lucru în legătură cu un misionar. Dacă aveți misionari cunoscuți plecați chiar din biserică, rugați-vă pe nume pentru ei. Apoi încurajați pe copii să îi ajute și în alt fel, așa că puteți strânge împreună bani pentru lucrarea aceluia.

Joc Recapitulativ

OBIECTIVE: Copiii să recapituleze împreună și să rețină cum pot pune practic în viața lor cele învățate la lecție despre implicarea în lucrarea misionară.

PREGĂTIREA ÎNAINTE DE ORĂ:

- Faceți copii xerox puzzle-ul de la pag. 12 și imaginile pentru puzzle, pag. 6.
- Decupați piesele: cinci piese de la pagina 12 și trei piese de la pagina 6.

INSTRUCȚIUNI ÎN TIMPUL OREI:

1. Veți face și dvs. un puzzle în timpul în care vorbiți cu copiii.
2. Luați imaginea 1 (pag. 12) și citiți tare ce spune pe ea („*Toată lumea are nevoie să audă despre dragostea lui Isus!*”) Întrebați copiii dacă este adevărat sau nu.
3. După ce copiii au răspuns, luați imaginea 2 (*Isus*) și întrebați pe copii diverse alte lucruri în legătură cu acea imagine: Este Isus este primul misionar? Iubește El pe toți oamenii? Vrea El ca toți să audă despre dragostea Lui? Ce mai știți despre Isus?
4. Luați imaginea 3 (*copiii din dreapta*) și întrebați: Unde sunt cei ce nu au auzit despre Isus? (*Arătați harta lumii, lecția 1.*) Este important să vorbim altora despre Isus? De ce este important? De ce spunem că oamenii care nu cunosc pe Isus sunt “pierduți”? Etc.
5. Luați imaginea 4 (*copiii din stânga*) și întrebați: Dacă Isus a venit să ne spună despre dragostea Lui, putem și noi să vorbim altora despre El? Cum putem noi să îi ajutăm?
6. Întrebați pe copii dacă vreunul dintre ei a vorbit despre Isus cu prietenii lui.
7. Cereți copiilor să se roage pentru cei din lume care nu au auzit despre Isus.
8. După ce ați recapitulat fiecare imagine și le-ați lipit pe toate, luați imaginile 5,6,7 (pag. 6) și citiți ce scrie în cele trei bucle. Lipiți-le în locurile potrivite pe puzzle. Citiți încă o dată propozițiile și copiii vor repeta după dvs.
9. Copiii vor repeta din nou propozițiile, mai tare.
10. **OPȚIONAL:** Dați copiilor pagina de colorat și le colorați fiecare parte corespunzătoare a paginii în timp ce puneți puzzle-ul împreună.

CONCLUZIE: Spuneți copiilor că chiar dacă ei sunt mici și nu pot merge încă să fie misionari, pot face parte din echipa unui misionar prin: rugăciune, bani, lucruri necesare dăruite, încurajare și alte lucruri frumoase.


RUGĂCIUNE: Lăsați câțiva copii să se roage pentru cei pierduți din lumea care nu a auzit despre dragostea lui Isus. Isus a făcut multe lucruri minunate prin care a transmis mesajul de iubire al lui Dumnezeu. Isus i-a învățat pe ucenici ce trebuie să facă, El a spus ucenicilor că și ei trebuie să meargă, să ducă în toată lumea mesajul de iubire a lui Dumnezeu. Încheiați dvs. cu o rugăciune ca Domnul Isus să ne ajute pe noi toți să ducem în lume iubirea lui Dumnezeu.

Pentru mai multe informații despre misionarii români plecați peste tot în lume, puteți accesa:

- ◇ <https://www.facebook.com/Agentia.Penticostala.de.Misiune.Externa/>
- ◇ <https://www.facebook.com/OMRomania1/>

MATERIALE:

- Copii xerox, pag. 12 și 6
- Lipici
- Foarfece
- **OPTIONAL**
⇒Pagina de colorat pentru fiecare copii
⇒Creioane colorate



Lucru Manual și Pagină de Colorat

OBIECTIVE: Copiii să lucreze un obiect care să le amintească de faptul că sunt oameni pierduți în lume pe care noi putem să îi ajutăm.

MATERIALE:

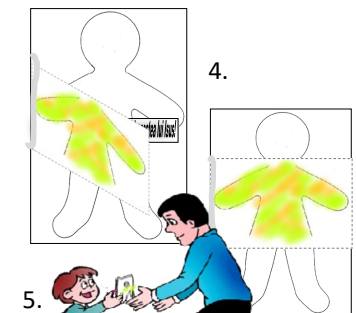
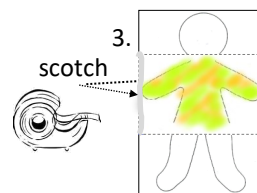
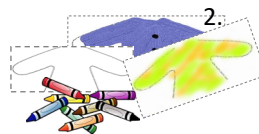
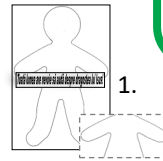
- Copii xerox pag. 7 și 8
- Foarfece
- Lipici
- Creioane colorate

PREGĂTIREA ÎNAINTE DE ORĂ:

- Decupați pentru fiecare copil un set (omuleț și haină), pag. 7 și 8.
- Faceți un model ca să vadă copiii ce trebuie să facă.

INSTRUCȚIUNI ÎN TIMPUL OREI:

1. Dați fiecărui copil o imagine omuleț, pag. 7, și o haină pag. 8, vezi *imag. 1*.
2. Copiii trebuie să coloreze cum doresc ei haina, opțional și omulețul, *imag. 2*.
3. Puneți haina peste omuleț și puneți scotch doar într-o parte, *imag. 3*.
4. Când copiii dau într-o parte haina, ca într-o carte, vor vedea bannerul din interior, *imag. 4*.
5. Citiți pentru copii ceea ce scrie pe banner și întrebați copiii ce înseamnă ceea ce ați citit.
6. Lăsați mai mulți copii să explice ce cred ei că înseamnă.
7. Întrebați copiii cum cred ei că putem ajuta pe toată lumea să audă despre Isus, apoi repetați de mai multe ori cu copiii ceea ce scrie pe banner.
8. Spuneți copiilor că atunci când ajung acasă, ei trebuie să ceară părinților să deschidă cărticica omuleț și să spună părinților ce scrie pe banner, *imag. 5*.
9. Repetați încă o dată.



JOC RECAPILATIV

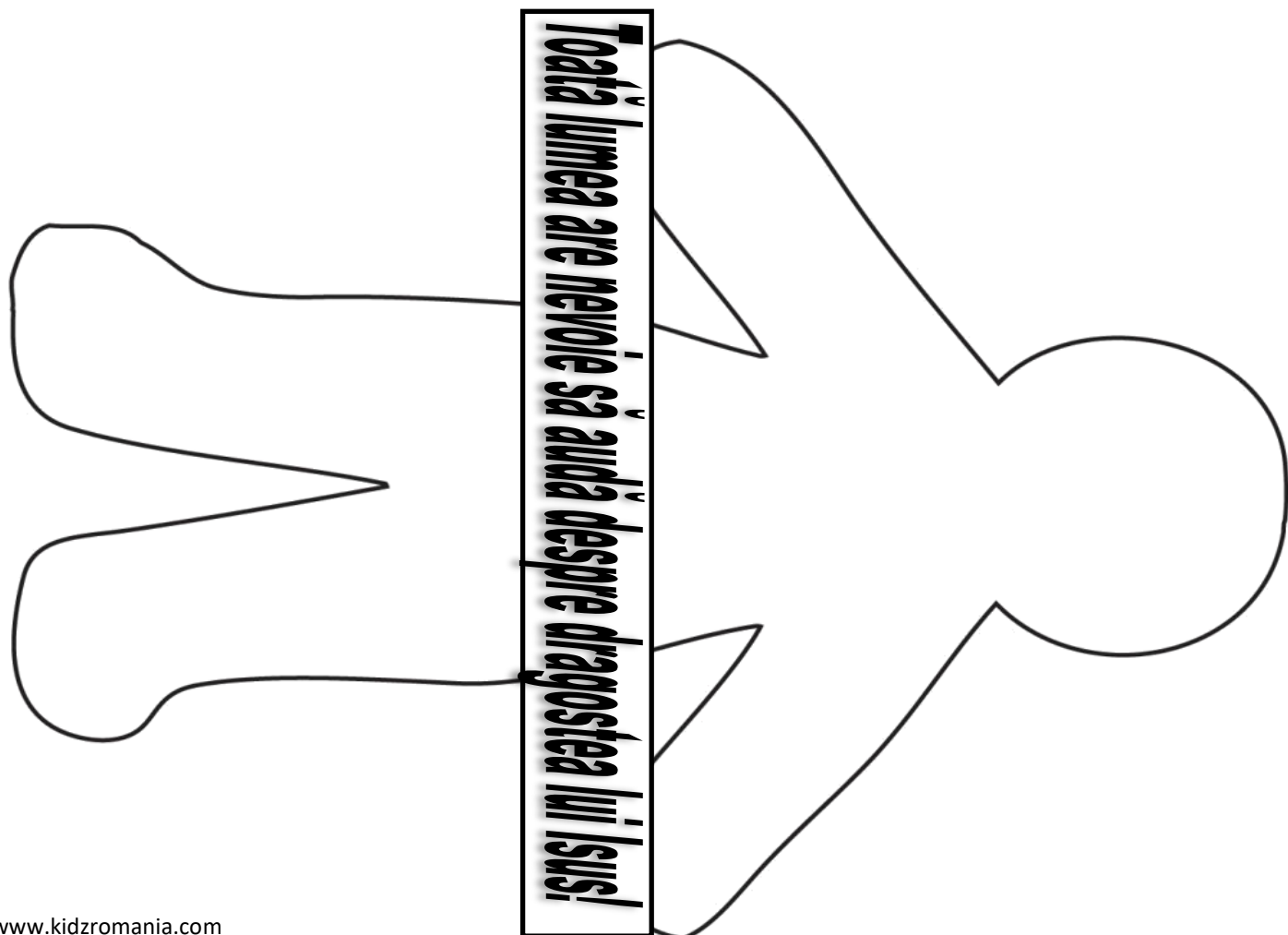
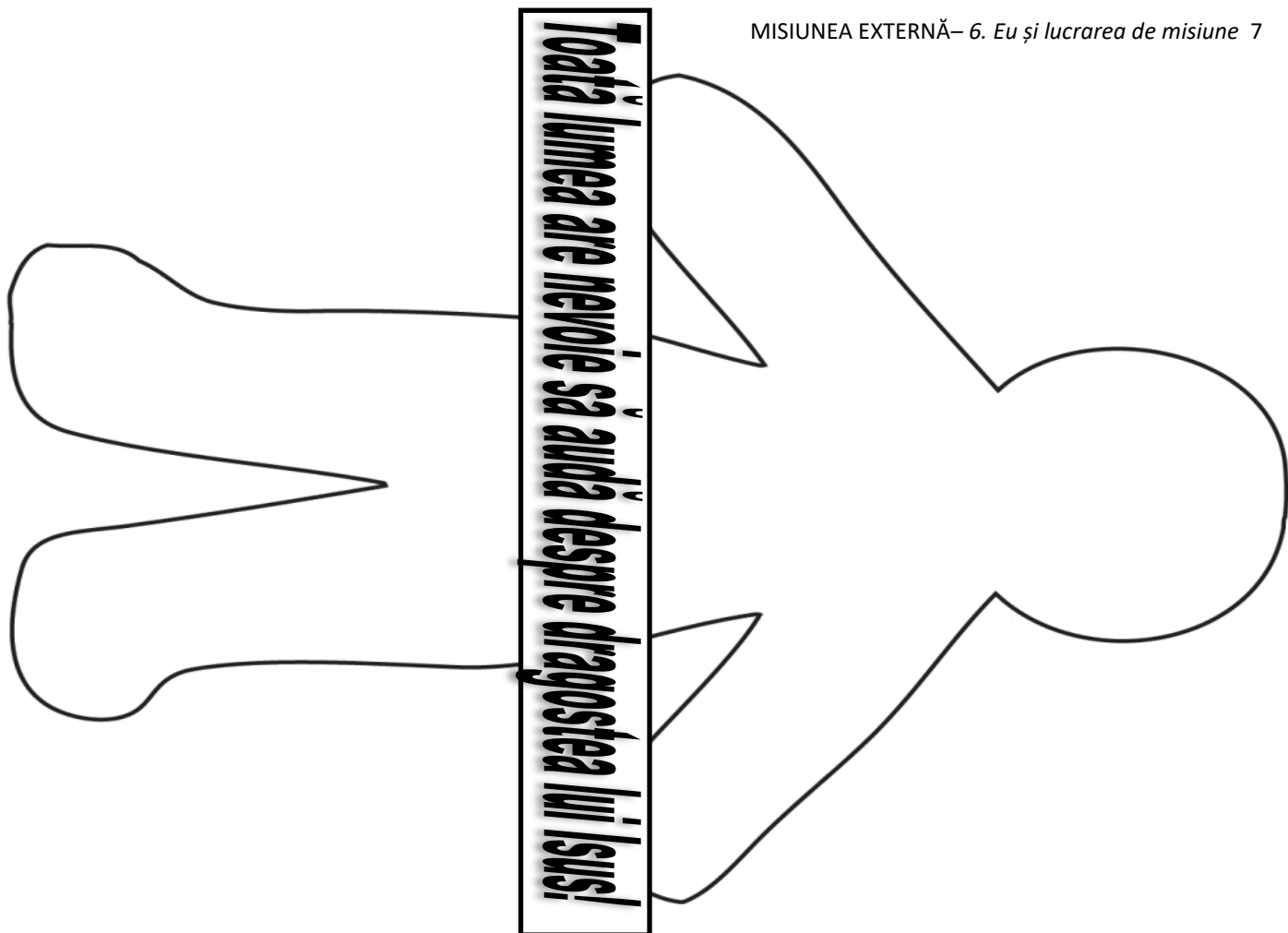
Imaginile pentru puzzle, vezi pag. 5.


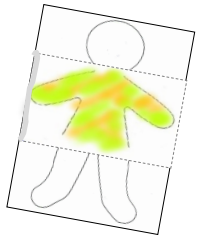
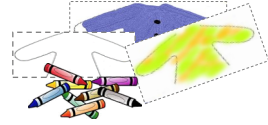
**Eu voi urma
pe Isus!**

**Iubesc
toți
oamenii.**

**Vreau să-L
cunosc pe Isus!**

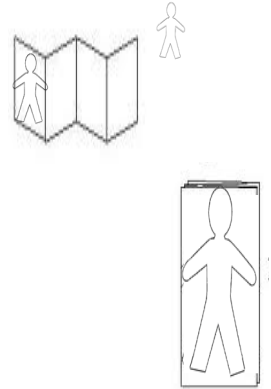
- Tăiați pe liniile negre.
- După ce ați pus toate cele patru piese de puzzle împreună, citiți ceea ce scrie, discutați cu copiii și apoi lipiți-le în locurile potrivite.



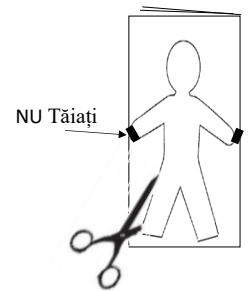


Pași de lucru

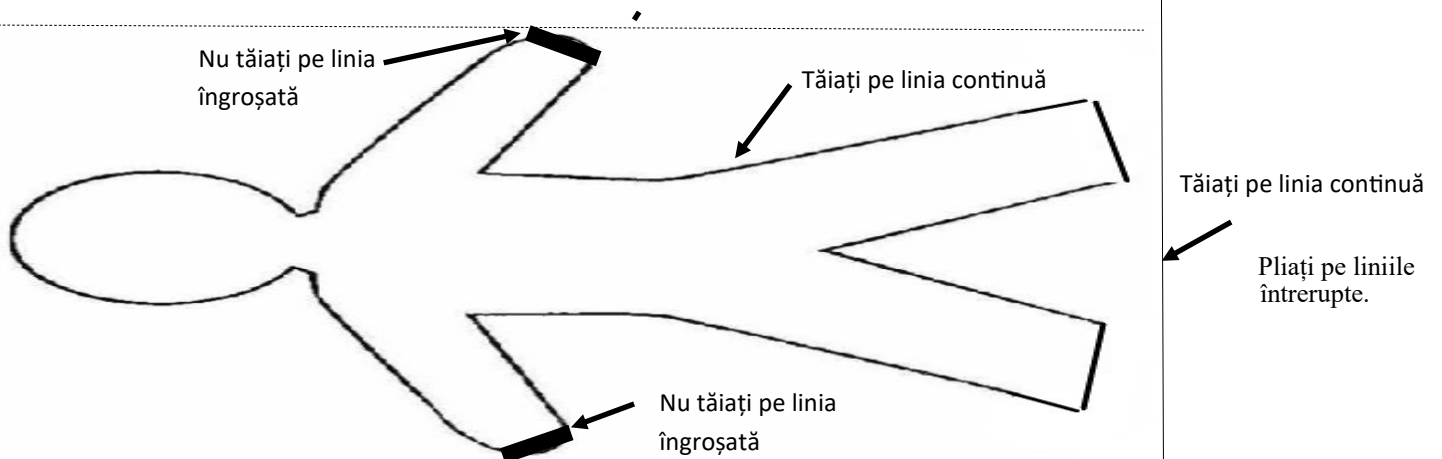
Pas 1: Pliți pe liniile întrerupte.





Pas 2: Tăiați pe liniile continue negre, dar nu peliniile îngroșate



Pas 3: Desfaceți omuleții unul câte unul. Trebuie să fie prinși unul de altul.







Tu te-ai rugat
pentru chemarea
ta?




Credea că această lucrare nu este pentru ea. Dar a început să se roage specific și, într-o zi, a auzit clar vocea Domnului că o cheamă.



Familia Cunningham: Trei generații de misionari, un total de 92 de ani de misiune externă și sunt încă misionari activi.

Vrea Dumnezeu să fii următorul misionar extern atunci când crești?



JOC RECAPITULATIV:

Imagini puzzle

Toată lumea are nevoie să audă despre dragostea lui Isus!

Dragi părinți, scopul lecției de astăzi a fost ca toți copiii să înțeleagă că Domnul Isus a fost primul misionar trimis de Dumnezeu pe pământ pentru noi, și El dorește ca și noi să Îl urmăm.

TEXTE BIBLICE: Marcu 16:15

VERSET BIBLIC: Marcu 16:15

Dacă doriți să faceți un puzzle din această imagine, tăiați pe liniile punctate.



Toată lumea are nevoie să audă despre dragostea lui Isus!