



NR. 5 /2016

# BIBLIA

## 3. Biblia ne învață

PREȘCOLARI ȘI ȘCOLARI MICI

**KIDZ ROMÂNIA**

### INDEX

**SCOPUL LECȚIEI:** Copiii vor învăța că Biblia este o carte plină de exemple de oameni care au primit putere de la Dumnezeu, pentru că s-au încrezut în El.

**TEXT BIBLIC:** Iosua 6:1-20

**VERSET BIBLIC:** Filipeni 4: 13a

Lecție Introductivă	2
Lecție Biblică	2
Verset Biblic	3
Aplicație Practică	4
Materiale Opționale (Joc Recapitulativ, Lucru Manual)	6
Vizuale	7
Pagină de colorat	12

#### ECHIPA KIDZ ROMÂNIA:

Janet Cunningham  
Tamara Henkes  
Travis Corbell  
Florentina Pali-Gheorghiaș  
Simona și Florian Kifor  
Marcela și Efred Portillo  
Breha Nane  
Aaron Horne  
Darlene Wright

Acest material a fost realizat exclusiv de către **KIDZ ROMÂNIA**.

**TEXT: Janet Cunningham & Florentina Pali-Gheorghiaș**

**TEHNOREDACTARE: Janet Cunningham**

Drepturile de autor aparțin organizației A.G. - SUA.

Acest material poate fi folosit GRATUIT la școala biblică pentru copii sau la orele de religie.

Este **INTERZISĂ REPRODUCEREA ȘI COPIEREA**, sub orice formă, în vederea comercializării sau a altor scopuri ( website, DVD, CD, Radio -TV sau diferite alte publicații).

Pentru mai multe informații: [kidzromania@gmail.com](mailto:kidzromania@gmail.com)

## Lecția Introductivă

**OBIECTIVE:** Copiii să fie introduși în scopul lecției și să înțeleagă, într-un mod practic, ce ne învață Biblia despre ajutorul lui Dumnezeu în momente grele.

### PREGĂTIREA ÎNAINTE DE ORĂ:

- Lipiți pe jos o bandă scotch. Banda scotch trebuie să împartă spațiul de joc/sala în jumătate.
- Este de preferat ca jocul să fie jucat în aer liber sau într-un spațiu deschis, pentru a fi evitate accidentările.

### INSTRUCȚIUNI ÎN TIMPUL OREI:

1. La începutul jocului, dvs. (sau un alt adult) veți concura cu unul dintre copii. Copilul va sta într-o parte, dvs. în cealaltă. Trebuie să vă așezați la o distanță egală, cca. 2 m, de banda de scotch.
2. Luați funia și fiecare o apucați de câte un capăt.
3. Trebuie să trageți de funie cât de tare puteți, iar câștigătorul este cel care reușește să-l tragă pe celălalt dincolo de banda de delimitare.
4. Întrebați-i pe copii cine cred ei că va câștiga în cazul acesta, când un adult se întrece cu un copil. Cu siguranță că ei vor răspunde că adultul câștigă, deoarece este mai puternic.
5. Duceți la bun sfârșit întrecerea pentru a le demonstra că au dreptate.
6. Spuneți: **Cred că (numele copilului) are nevoie de ajutor!**
7. Alegeți trei copii să vină să îl ajute pe colegul lor.
8. Întrebați-i din nou pe copii cine cred ei că va câștiga de data asta, apoi porniți întrecerea: dvs. la un capăt al funiei și cei patru copii la celălalt. De data acesta copiii vor câștiga.
9. La sfârșit, spuneți copiilor: **Noi toți ducem o astfel de luptă cu răul. Satan încearcă să ne ispitească să facem lucruri rele și să ne îndepărteze de Dumnezeu. Noi nu putem să ne împotrivim lui prin forțe proprii, pentru că el este mai puternic decât noi. Dar Biblia ne spune că avem pe Cineva care este mult mai puternic decât el. Știți Cine este? Dumnezeu! Da, Dumnezeu ne poate ajuta să ne împotrivim răului și ispitelor. Doar Dumnezeu ne poate ajuta să câștigăm în lupta cu păcatul. De aceea trebuie să citim Biblia în fiecare zi, pentru a afla mai multe despre cum putem să ne împotrivim răului.**

#### MATERIALE:

- O funie mai groasă
- Scotch netransparent

#### PERSOANE:

- Învățătorul
- Copiii



## Lecția Biblică

**OBIECTIVE:** Copiii să înțeleagă că relatările din Vechiul Testament sunt un bun exemplu al felului în care Dumnezeu ne ajută și ne dă putere.

**TEXT BIBLIC:** Iosua 6:1-20

### PREGĂTIREA ÎNAINTE DE ORĂ:

- Pregătiți materialele necesare.

### INSTRUCȚIUNI ÎN TIMPUL OREI:


1. Contruiți un zid din cuburile de zahăr/cutii în timpul în care spuneți povestirea biblică. Spuneți copiilor că, dacă sunt atenți și rețin bine povestirea biblică, vor putea construi și ei un zid la final.
2. Opțional: La final, după ce toți copiii au construit zidul, fiecare poate să mănânce un cub de zahăr.
3. Faceți mai mulți omuleți din plastilină, omuleți care să-i reprezinte pe Iosua și pe poporul său.

#### MATERIALE:

- Cuburi de zahăr
- Plastilină
- Opțional: cutii goale


#### PERSOANE:

- Învățătorul




**POVESTIREA:**

Biblia ne povestește despre cum a reușit poporul lui Dumnezeu să câștige o luptă împotriva unui popor mare și puternic (*faceți omuleți din plastilină– simple biluțe– în fața copiilor*), doar cu niște trâmbițe, cu glasurile lor și înconjurând cetatea timp de șapte zile. Sună ciudat, nu? Oh, la fel a gândit și poporul care se afla de partea cealaltă a zidurilor, adică în cetate. Cetatea era mare, iar zidurile-groase (*faceți zidurile din cuburi de zahăr*). Oamenii aceia au râs de ce vedeau și au zis: Ce popor ciudat! Ce Dumnezeu îi poate ajuta pe ei să ne învingă cu asemenea arme ciudate? Dar Dumnezeu a ales din poporul Său un bărbat viteaz, pe Iosua (*faceți un omuleț din plastilină– o bilă puțin mai mare- și mai multe bile mici. Puneți bila mare în fața bilelor mici*). Dumnezeu i-a vorbit lui Iosua și i-a spus tot ce are de făcut. Dumnezeu voia ca Iosua și poporul să se încreadă pe deplin în El. Și așa au și făcut. Știți ce s-a întâmplat, copii? Au înconjurat zidul acela gros în fiecare zi, sunând din trâmbițe și strigând, exact așa cum le spusese Dumnezeu. *Mișcați biluțele din plastilină în jurul zidului făcut din cuburi de zahăr*. Iar în a șaptea zi, ei au înconjurat cetatea de șapte ori, așa cum le spusese Dumnezeu. Haideți să numărăm împreună: unu, doi, trei... șapte. Ghiciți ce s-a întâmplat după aceea? *Mișcați biluțele din plastilină în jurul zidului făcut din cuburi de zahăr*. Atunci s-a auzit un zgomot puternic: BUM! *Distrugeți zidul din cuburi de zahăr*. Ce-i asta? Se întrebau ei mirați. Era o minune. Zidul cel mare și gros al cetății s-a prăbușit în fața lor. Da, Dumnezeu a făcut asta pentru ei. El le-a deschis drumul pentru ca ei să poată cuceri cetatea. Și au cucerit-o. Prin puterea lui Dumnezeu, Iosua și poporul au cucerit și au învins cetatea cea mare. Ei au ascultat de Dumnezeu și au biruit. *Toți copiii să aplaude și să strige: Uraaaa!*



## Versetul Biblic



**OBIECTIVE:** Copiii să învețe versetul biblic care ne spune că noi suntem cu adevărat biruitori doar prin puterea Domnului Isus.

### PREGĂTIREA ÎNAINTE DE ORĂ:

- Vă recomandăm să îl invitați la oră pe eroul Super-Verset. Idei despre caracteristicile și ținuta lui le găsiți pe site-ul nostru [www.kidzromania.com](http://www.kidzromania.com), secțiunea lecții, alte materiale, personaje. Pentru asta chemați pe cineva să vă ajute, un tânăr etc., și faceți o repetiție înainte de lecție.
- Pregătiți toate cele necesare pentru Super-Verset. (Vezi pag. 11.)

#### MATERIALE:

- Hârtie
- Creioane colorate
- Tricou colorat
- Pelerină

#### PERSOANE:

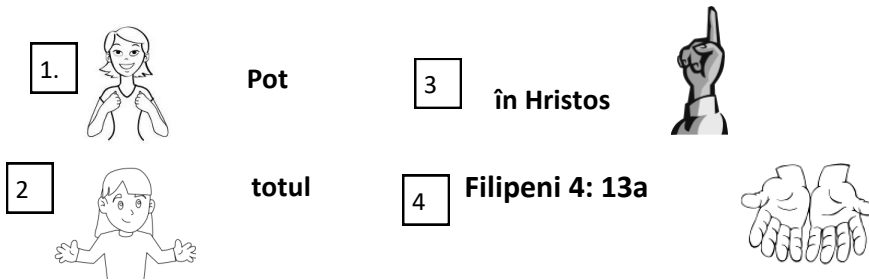
- Învățătorul
- Superverset

“Pot totul în Hristos, [...]”. Filipeni 4: 13a



### INSTRUCIUNI ÎN TIMPUL OREI:

1. Pentru a învăța acest verset, se pot folosi câteva semne.
2. Spuneți cuvântul “Pot” cu semne și încurajați copiii să spună și ei după dvs., tot cu semne.
3. Repetați de 2 sau 3 ori, și mergeți la următorul cuvânt: “totul”
4. Spuneți iarăși împreună, cu semne, apoi spuneți de la început: “Pot totul.” Folosiți ambele semne.
5. Continuați astfel, vezi imaginile de la pagina următoare.



6. După ce copiii au învățat întreg versetul cu semne, faceți astfel:
7. Spuneți versetul făcând doar semnul pentru „pot” (adică fără cuvinte), iar restul și cu semne și cu cuvinte.
8. Spuneți versetul făcând doar semnele pentru “pot totul” (adică fără cuvinte), iar restul și cu semne și cu cuvinte.
9. Continuați astfel pentru tot versetul, până ce ajungeți să spuneți totul doar prin semne, fără cuvinte.
10. Apoi, pentru ultima dată, toți spun cu voce tare cuvintele fără semne.

### JOCUL este OPȚIONAL

#### INSTRUCȚIUNI ÎN TIMPUL OREI:



1. Intră Superverset foarte fericit. El are un secret. Superverset întreabă: „Știți, copii, cine ne dă nouă putere?” (pauză) „DUMNEZEU! Vreau să vă spun ceva grozav ce am învățat eu. Știți? Biblia ne spune că Dumnezeu ne-a promis că vrea să ne ajute.”
2. Superverset începe să-i învețe pe copii versetul cu semne și vede că aceștia știu deja versetul, apoi spune: „Oau, ce deștepti sunteți! Deja știți secretul meu??? Voi știți versetul! Haideți să-l spunem împreună!”
3. Toți spun versetul împreună.
4. Superverset spune: „Foarte bine! Dar vreau să văd dacă puteți spune versetul făcând doar semne pentru cuvântul *pot*, deci fără cuvinte, iar restul și cu semne, și cu cuvinte.”
5. Spun împreună după cum s-a recomandat.
6. Superverset spune: „A fost bine. Dar oare puteți să spuneți versetul făcând doar semnele “pot totul”, deci fără cuvinte, iar restul și cu semne, și cu cuvinte?”
7. Continuați astfel pentru tot versetul, până ce ajungeți să spuneți totul doar prin semne, fără cuvinte.
8. Apoi, pentru ultima dată, toți spun versetul cu voce tare și cu semne.

## Aplicație Practică

#### MATERIALE:

- Imagini pag. 7-8

**OBIECTIVE:** Copiii să înțeleagă că prin citirea Bibliei, noi suntem încurajați să ne încredem în Dumnezeu în orice situație. El este mereu cu noi și ne dă putere.

#### PREGĂTIREA ÎNAINTE DE ORĂ:

- Faceți copie xerox pag. 7-8 pentru vizuale.
- Citiți textele recomandate de noi și faceți o repetiție înainte, vezi prezentările făcute de noi.



#### INSTRUCȚIUNI ÎN TIMPUL OREI:

- Nu citiți povestirile în fața copiilor. Povestiți foarte scurt, în două-trei fraze, după modelul oferit de noi, arătând imaginile.

**PREZENTARE:****1. Samuel 17:40-50 (David și Goliat)**

Demult, a trăit un băiat pe nume David. El era credincios lui Dumnezeu și știa că Dumnezeu îi poate da putere în orice situație, pentru a face voia lui Dumnezeu. Într-o zi, în țara lui au intrat niște dușmani foarte răi și periculoși. Toți soldații se temeau de ei, mai ales că aveau un uriaș ce tare îi mai speria. Dar David a luat o praștie și câteva pietricele, și a pornit împotriva lui Goliat, uriașul. Regele nu a vrut să îl lase să lupte. Era doar un copil. Dar David a insistat și s-a arătat în fața lui Goliat. Goliat și armata lui au râs de el. Dar David s-a rugat lui Dumnezeu, a ridicat praștia, a aruncat piatra și ...? David l-a ucis pe Goliat cu o praștie și o pietricică. Dumnezeu i-a dat putere, iar David a învins.

**2. Daniel 6:16-23 (Daniel și leii)**

Daniel a fost un alt tânăr foarte credincios care, și el, l-a ascultat în toate pe Dumnezeu. Daniel se afla într-o țară străină unde regele ceruse ca tot poporul să se închine doar lui. Dar Daniel nu l-a ascultat pe rege. El știa că singurul căruia trebuie să se închine este Dumnezeu. Și Daniel se închina, în fiecare zi, de trei ori doar lui Dumnezeu, și niciodată regelui. Iar pentru asta, drept pedeapsă, el a fost aruncat într-o groapă cu lei. Ce credeți că i s-a întâmplat acolo? Nimic rău. Dumnezeu a stat cu el și a închis gura leilor. Asta da minune! Dumnezeu l-a păzit de rău pe Daniel.

**3. Exod 14:13-22 (Moise și Marea Roșie)**

Ați auzit despre Moise? Moise a fost un alt om al lui Dumnezeu pe care El l-a salvat de multe ori și căruia Dumnezeu i-a dat putere. Într-o zi, Dumnezeu l-a chemat să fie conducătorul poporului Său într-un moment greu, când poporul era rob într-o țară străină. Regele acelei țări se purta urât cu ei și le dădea mult de muncă în condiții foarte grele. Însă Dumnezeu i-a scos din țara aceea. Numai că regele a vrut să îi împiedice. Poporul lui Moise se afla acum în fața unei mări mari, iar din spate veneau în goană soldații regelui. Credeți că au putut să le facă vreun rău? Nicidecum. Dumnezeu a fost cu ei și a despărțit marea în două, făcând un fel de trotuar pentru ei prin mare. Vă dați seama, copiii? Moise și ai lui au trecut prin mare ca pe uscat, și nicio picătură de apă nu s-a atins de ei.

**4. Matei 14:14-21 (Isus și Înmulțirea pâinilor)**

Pe când se afla Isus pe pământ, El a făcut multe minuni. Dar, într-o zi, era cu o mulțime foarte mare de oameni. Au stat și au vorbit, și iar au stat până ce oamenii li s-a făcut foame. Dar nici nu voiau să plece de lângă Isus. Acolo era însă un copilăș care avea într-o punguță câțiva peștișori și pâine. El i le-a adus lui Isus, Care S-a rugat Tatălui Dumnezeu pentru ele și Tatăl le-a înmulțit. Acolo, în cel mai uimitor mod, au mâncat toți, deși erau foarte mulți—și adulți, și copii, și toți s-au săturat. Ce putere are Dumnezeu să ofere hrană din aproape nimic!

**CONCLUZIE:**

Vedeți, copiii, cât de necesar este să citim Biblia? Ea ne arată cum oameni ca noi au văzut și au trăit minuni, ajutați fiind de Dumnezeu. Ei au ascultat de Dumnezeu și El le-a dat putere să facă lucruri extraordinare. Da, este important să citim și să împlinim Biblia.

**RUGĂCIUNE:**

Aduceți copiii într-o rugăciune de mulțumire lui Dumnezeu pentru că ne-a lăsat Biblia prin care să ne încurajeze.



## Materiale Opționale

Mai jos, vă oferim și câteva materiale opționale pe care să le folosiți la clasă în limita timpului disponibil și în funcție de ceea ce remarcați că place mai mult copiilor sau este nevoie.

### \* JOC RECAPITULATIV

**OBIECTIVE:** Copiii să recapituleze prin joc cele învățate la lecție.

#### INSTRUCȚIUNI ÎN TIMPUL OREI:

1. Copiii stau într-un cerc, jos sau pe scaune.
2. Plimbați-vă pe lângă cerc, atingeți ușor capul fiecărui copil și spuneți: „Biblia mă învață! Biblia mă învață! Și azi!”
3. Când spuneți „și azi”, dvs. și copilul al cărui cap a fost atins ultimul alergați de jur împrejurul cercului, până la locul liber.
4. Cine ajunge primul se așează în acest loc.
5. Celălalt repetă punctele 2-4.
6. Jucați atât cât vă permite timpul.
7. **ATENȚIE:** Deși nu trebuie să lăsați pe cei mici să câștige de fiecare dată, este important să alergați mai încet, pentru ca și ei să aibă șansa de a câștiga.

#### MATERIALE:

- Nu sunt.



### \* LUCRU MANUAL

**OBIECTIVE:** Copiii să facă un obiect prin care să își amintească mereu cum ne încurajează Dumnezeu prin citirea Bibliei.

#### PREGĂTIREA ÎNAINTE DE ORĂ:

- Faceți copii xerox pag. 9, una pentru fiecare copil.
- Faceți copii xerox pagina 10, una pentru trei copii, și decupați cele trei bucăți, deoarece veți da o singură bucată fiecărui copil.
- Faceți un model înainte de oră.

#### INSTRUCȚIUNI ÎN TIMPUL OREI:

##### ÎNVĂȚĂTORUL:

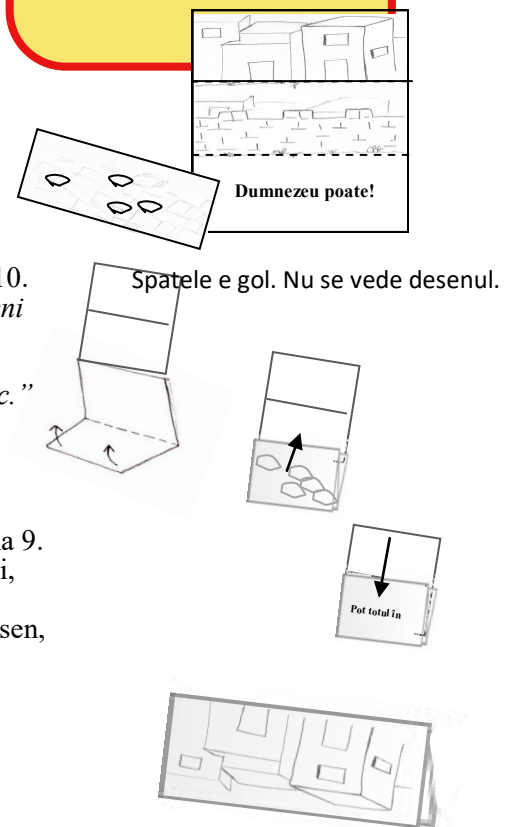
1. Luați modelul făcut înainte de oră, pagina 9 și o bucată din pagina 10.
2. Arătați imagine 1, pag. 9, și spuneți: „A fost odată un oraș cu oameni răi.”
3. Arătați imagine 2, pag. 9, și spuneți: „Orașul avea ziduri mari.”
4. Arătați imagine 3, pag. 9, și spuneți: „Dar Dumnezeu este puternic.”
5. Arătați imagine 4, pag. 10, și spuneți: „Și zidul a căzut.”


##### COPIII:

1. Dați fiecărui copil un exemplar pag. 9 și o piesă de la pag. 10.
2. Copiii vor colora totul, apoi vor lipi piesa de la pagina 10 sub pagina 9.
3. Ajutați copiii să îndoie foaia cu cele patru secțiuni ca pe un evantai, pe liniile punctate.
4. Repetați cu copiii cum se deschide foaia și ce se spune la fiecare desen, ca să arate acasă părinților.

#### MATERIALE:

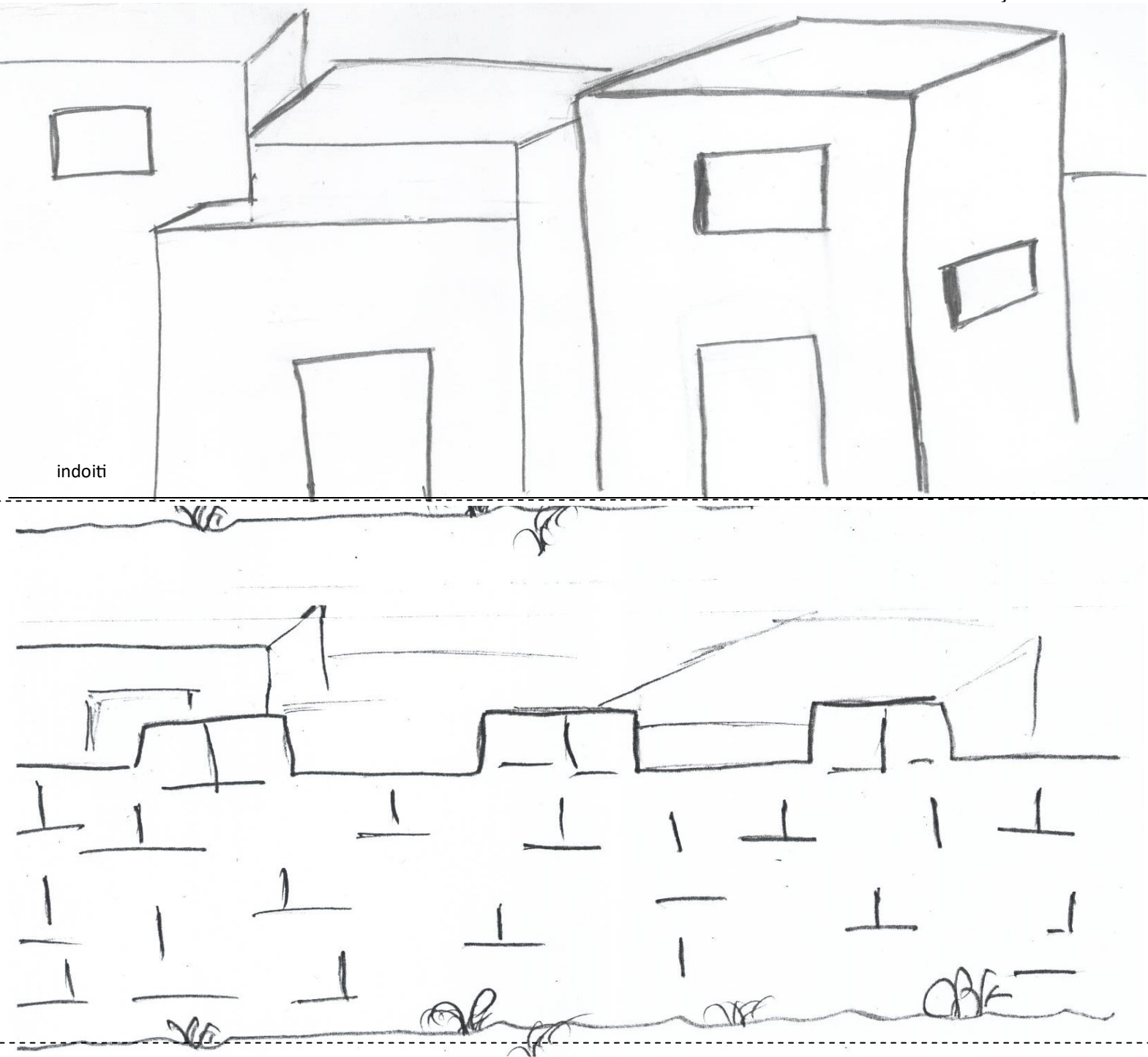
- Copie xerox pag. 9 pentru fiecare copil
- Copie xerox pag. 10, la trei copii
- Creioane colorate
- Lipici
- Foarfecă












**Dumnezeu poate!**





## SUPERVERSE

Este un personaj care va ajuta la memorarea versetului biblic. Folosind acest personaj (sau personaje similare) copiii își vor concentra toată atenția asupra învățării versetului biblic. *Superverset* reprezintă un super-erou care folosește Biblia pentru a învinge răul. Cu Biblia el învinge răul cauzat prin neascultarea de Cuvântul lui Dumnezeu.

### Interpretarea personajului

Oricine va interpreta acest personaj are o personalitate unică prin care va colora felul în care *Superverset* va relaționa cu copiii și răspunsurile pe care acesta le va da copiilor. Acest personaj a fost conceput pentru un băiat sau un bărbat adult, dar poate fi interpretat și adaptat și de cineva de parte feminină.

*Superverset* trebuie să poarte cu el o Biblie tot timpul și să se concentreze asupra versetului biblic. El va trebui să explice versetul biblic și cuvintele mai dificile din verset și să folosească un limbaj simplu și ușor de înțeles. Trebuie să exemplifice copiilor cum să aplice Cuvântul în viața de zi cu zi.

Nu uitați! *Superverset* este doar o ilustrație a unui “super-erou” - **adevăratul erou este Isus Hristos!** *Superverset* trebuie să își concentreze tot timpul atenția asupra lui Isus Hristos și a Bibliei, nu asupra sa.

*Superverset* nu trebuie niciodată să jignească în nici un fel copiii sau să râdă de copii, dacă dau un răspuns greșit sau dacă pun o întrebare nepotrivită. Copiii sunt foarte sensibili și trebuie să-i abordezi cu atenție și blândețe.

Copiii pot fi implicați în activitățile lui *Superverset* pentru a ține vizualele sau pentru a ajuta la anumite jocuri cu versetul biblic. El poate să aibă o frază de încurajare pe care să o folosească de fiecare dată când pleacă, cum ar fi: “Fiți puternici cu Dumnezeu!” Sau poate să plece în fugă apoi să se întoarcă puțin nedumerit și pierdut și să întrebe: “Știți cumva în ce parte e București?” (sau Constanța, etc.). Apoi poate să spună mulțumesc și să “zboare” mai departe. Poate să le spună că va mai veni și altă dată.



### Costumul



Pentru costum se pot folosi pantaloni de culoare albastră și o bluză sau un tricou de culoare asemănătoare cu a pantalonilor. Folosiți o bucată galbenă sau roșie de material (sau pentru ceva mai simplu sau provizoriu, folosiți hârtie) pentru a face un V mare—de la SuperVerse—și atașați-l pe partea din față a tricoului, cusut sau prins cu ace de siguranță.

Dintr-o bucată de material (roșu sau galben) faceți o pelerină care poate fi legată în față sau cusută de umerii tricoului.

Opțional, se poate face și o mască și o curea din același material care a fost folosit pentru pelerină și pentru “V”.



### Important

Asigurați-vă că accentul este pus tot timpul pe Isus Hristos și pe Biblie. Copiii trebuie să înțeleagă că sursa “puterii super-eroului” pornește de la folosirea și citirea Bibliei. El poate să folosească Biblia ca pe un scut sau ca pe o armă împotriva răului. Iar când “zboară” el trebuie să fie tras de Biblie.

De fiecare dată, înainte de a intra în cameră, *Superverset* trebuie să fie strigat de către învățător și se poate folosi o melodie creștină mai ritmată de pe un CD sau casetă, sau chiar cântată cu chitara și vocea.

Acest personaj poate fi folosit și în alte programe, sau cu alte ocazii. Dar nu folosiți prea des sau prea mult personajul pentru ca să nu devină o obișnuință pentru copii.



**SCOPUL LECȚIEI:** Copiii vor învăța că Biblia este o carte plină de exemple de oameni care au primit putere de la Dumnezeu, pentru că s-au încrezut în El.

**TEXT BIBILIC:** Iosua 6:1-20

**VERSET BIBILIC:** Filipeni 4: 13a

HALLELUJAH!

