



Creația

1. DE UNDE VIN TOATE LUCRURILE?

PREȘCOLARI ȘI ȘCOLARI MICI

KIDZ ROMÂNIA

NR. 1/ 2015

SCOPUL LECȚIEI: Copiii să înțeleagă că Dumnezeu a creat cerul și pământul atât de frumos pentru noi, iar noi trebuie să-I mulțumim.

TEXT BIBILIC: Genesa cap. 1 și 2:1-3

VERSET BIBILIC: Genesa 1:1

INDEX

Lecția Introductivă	2
Lecția Biblică	3
Versetul Biblic	5
Aplicație Practică	6
Joc Recapitulativ	6
Lucru Manual	7
Vizuale	8
Pagini de Colorat	13

ECHIPA KIDZ ROMÂNIA:

Janet Cunningham
Tamara Henkes
Travis Corbell
Florentina Pali-Gheorghiaș
Simona și Florian Kifor
Marcela și Efren Portillo
Shannon și Aaron Morgan
Alexander Procopiu
Alex Șerban

Acest material a fost realizat exclusiv de către **KIDZ ROMÂNIA**, fiind o adaptare după materialele din seria de lecții *Kids Quest YIULI*.

ADAPTARE & TEHNOREDACTARE:

Janet Cunningham & Florentina Pali-Gheorghiaș

Drepturile de autor aparțin organizației A.G. SUA.

Acest material poate fi folosit GRATUIT pentru lucrul cu copiii din biserici și școlile locale, dar este INTERZISĂ REPRODUCEREA ȘI COPIEREA, sub orice formă, în vederea comercializării sau a altor scopuri (website, DVD, CD, RTV, sau diferite publicații). Pentru alte informații, contactați-ne la kidzromania@gmail.com.

Lecția Introductivă

OBIECTIVE: Copiii să înțeleagă că la început nu exista nimic, dar Dumnezeu a creat lumea din nimic.

PREGĂTIREA ÎNAINTE DE ORĂ:

- Luați o cutie goală de pantofi, obligatoriu cu capac, și perforați ușor cutia la un capăt (vezi imag. 1).

INSTRUCȚIUNI ÎN TIMPUL OREI:

1. În timp ce veți ține acest moment, aduceți în față trei copii care vă vor ajuta pe parcursul prezentării.
2. Alegeți copiii voluntari în mod obiectiv și onest. Nu alegeți niciodată copiii voluntari în funcție de preferințe sau prin faptul că sunt mereu activi și participativi. Unii copii sunt mai timizi și au nevoie de încurajarea dvs. Nu-i excludeți de la activități pe cei ce deranjează de obicei orele, ca și cum i-ați pedepsi. Dimpotrivă, implicați-i și pe aceștia, responsabilizându-i cu câte o sarcină. Lucrați cu toți copiii și încercați să îi implicați pe toți prin ceva la fiecare lecție, ca nu cumva unii să se simtă inutili și simpli spectatori.

PREZENTAREA:

Spuneți:

“Am nevoie de trei copii care să vină în față și să mă ajute puțin de câteva minute.”

Alegeți trei copii din clasă. Luați cutia și rugați pe primul copil să privească în interiorul cutiei prin orificiul lateral făcut de dvs. înainte de oră, imag. 2. Nu ridicați însă capacul de la cutie. Apoi spuneți celui de al doilea copil să pună urechea pe orificiul lateral al cutiei ca să audă ce se află în interior, imag. 3. Nu ridicați nici de această dată capacul de la cutie. Acum luați al treilea copil și țineți cutia deasupra capului acestuia. Ridicați capacul de la cutie și rugați-l să-și introducă ușor mâna în cutie și să pipăie dacă este ceva acolo, imag. 4. Niciunul dintre cei trei copii nu are voie să spună niciun cuvânt, dacă a văzut, a auzit sau a simțit ceva în cutie. La final, întrebați pe cei trei copii:

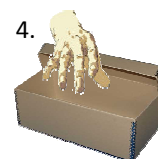

“Ce credeți voi că se află în această cutie?”

Întrebați pe primul copil dacă a văzut ceva, pe al doilea dacă a auzit ceva și pe al treilea dacă a simțit ceva în cutie. Desigur că răspunsul fiecăruia va fi: NIMIC, imag. 5. Trimiteți copiii la locul lor în clasă și spuneți:

“Astăzi, copii, vom vorbi despre cum au apărut toate lucrurile: cerul, pământul, apele, tot ce este în cer, pe pământ, sub pământ și în ape.

MATERIALE:

- 1 Cutie goală cu capac, preferabil de pantofi că e mai mare
- 1 Foarfecă



Lecția Biblică

MATERIALE:

- 1 Biblie
- Copie xerox pag. 10-11
- 7 Jumătăți de coli A4 de hârtie
- Lipici
- OPȚIONAL, copie xerox imagini, pag. 12

OBIECTIVE: Copiii să înțeleagă că Dumnezeu a creat cerul și pământul atât de frumos pentru noi, iar noi trebuie să-I mulțumim.

TEXTUL BIBLIC: Genesa cap. 1 și 2:1-3

PREGĂTIREA ÎNAINTE DE ORĂ:

- Luați cifrele care indică zilele creației, pag. 10-11 și faceți copii xerox.
- Lipiți câte o cifră pe o jumătate de coală A4 de hârtie.
- OPȚIONAL: Copie xerox pag. 12. Puteți folosi în prezentare aceste imagini, în loc de cifre.



INSTRUCȚIUNI ÎN TIMPUL OREI:

- Pe tot parcursul prezentării veți avea nevoie de câțiva copii care să vă ajute și veți face câteva semne pe care le vor face și copiii împreună cu dvs.

PREZENTAREA LECȚIEI:

Spuneți:

Ce era în cutia de adineaori? NIMIC. Dar știți, copii, că acest material, nimic, este un material foarte prețios la Dumnezeu? Știți ce spune Biblia? *Ridicați Biblia.* Această carte ne vorbește despre cum au apărut cerul și pământul etc. Biblia ne spune că la început pământul era pustiu, gol și era întuneric. Exact ca și în cutia de la început. Dar Dumnezeu a creat totul:

Arătați cifra 1 și aduceți un copil care să o țină la vedere:

În prima zi Dumnezeu a făcut lumina și întunericul. *Trasați, în timp ce spuneți asta, o boltă imaginară cu mâna deasupra capului, ca un curcubeu, pentru lumină, imag. 1. Copiii vor face și ei asta.* Dumnezeu a văzut că lumina era bună, așa că El a despărțit lumina de întuneric. *Acoperiți-vă ochii cu mâinile pentru întuneric, imag. 2. Copiii vor face și ei așa.* Dumnezeu a numit lumina zi, iar întunericul l-a numit noapte. Aceasta a fost ziua întâi. *Cereți copiilor să spună împreună cu dvs., făcând și semnele: În prima zi, Dumnezeu a făcut lumina și întunericul.*

Arătați cifra 2 și aduceți un copil care să o țină la vedere:

Apoi Dumnezeu a zis: „Să se despartă apele de sus de apele de jos.” Dumnezeu a făcut astfel cerul cu norii care dau ploaie. *Faceți cu mâinile un semn ca și cum ar ploua, imag. 3. Copiii vor face și ei.* El a despărțit cerul de apele de jos: râuri, lacuri, mări. *Faceți împreună cu copiii semnul pentru a arăta cum se mișcă valurile mării, imag. 4.* Aceasta a fost ziua a doua. *Cereți copiilor să spună împreună cu dvs., făcând și semnele: În a doua zi, Dumnezeu a făcut cerul și apele de jos.*

Arătați cifra 3 și aduceți un copil care să o țină la vedere:

Dumnezeu a zis: „Să se strângă uscatul la un loc și apele de pe pământ la un loc!” Și așa a fost. Dumnezeu a numit uscatul pământ (*Bateți pasul pe loc ca și cum ați vrea să arătați că mergeți pe pământ, imag. 5. Copiii vor face și ei la fel*). Iar grămada de ape El a numit-o apoi mări (*unduiți-vă cu tot corpul ca și cum ați fi valurile mării, imag. 6*). Apoi Dumnezeu a zis: „Să apară pe pământ verdeață (*ghemuiți-vă ca și cum ați fi iarba, imag. 7*) și pomi roditori (*ridicați mâinile în sus ca să fiți pom, imag. 8*).” Și așa a fost. Pământul a dat iarbă și flori, copaci neroditori, dar și pomi care fac rod. Aceasta a fost ziua a treia.

1.




2.



3.



4.



5.



6.



7.



8.



Cereți copiilor să spună împreună cu dvs., făcând și semnele: **În a treia zi, Dumnezeu a făcut uscatul și marea, iarba și plantele, copacii și pomii.**

Arătați cifra 4 și aduceți un copil care să o țină:

Dumnezeu a zis: „Să fie niște luminători pe cer, ca să lumineze pământul.” Și așa a fost. Dumnezeu a făcut soarele ca să stăpânească ziua (faceți cu mâinile un cerc mare ca o minge deasupra capului, imag. 9) și luna ca să stăpânească noaptea (faceți cu mâinile un cerc mic, imag. 10). Apoi a făcut și stelele (faceți cu palmele stele care pâlpâie, imag. 11). Aceasta a fost ziua a patra. Cereți copiilor să spună împreună cu dvs., făcând și semnele: **În a patra zi, Dumnezeu a făcut soarele, luna și stelele.**

Arătați cifra 5 și aduceți un copil care să o țină la vedere:

Dumnezeu a zis: „Să se umple apele de viețuitoare și să zboare păsări pe cer.” Dumnezeu a făcut peștii de la foarte mici la foarte mari (imitați cu mâinile un pește, imag. 12). El a făcut apoi să zboare pe cer păsări (imitați cu mâinile o pasăre, imag. 13).” Aceasta a fost ziua a cincea. Cereți copiilor să spună împreună cu dvs., făcând și semnele: **În ziua a cincea, Dumnezeu a făcut viețuitoarele din ape și de pe cer.**

Arătați cifra 6 și aduceți un copil care o să țină în față:

Dumnezeu a zis: „Să dea pământul viețuitoare după soiul lor, vite, târâtoare și fiare pământești.” Și așa a fost. Dumnezeu a făcut leul, și tigrul, și elefantul (faceți ca un leu cu gesturi și sunet, imag. 14), și vitele (faceți ca o vacă cu gesturi și sunet) și toate târâtoarele pământului (faceți ca un șarpe cu gesturi și sunet, imag. 15.) Dumnezeu a văzut că erau bune. Apoi Dumnezeu a zis: „Să facem și un om după chipul Nostru... (Plimbați-vă prin fața clasei, arătând că sunteți omul creat de Dumnezeu, imag. 16.) care să stăpânească peste tot ce am creat.” Dumnezeu a făcut astfel pe om: bărbatul și femeia. Dumnezeu i-a binecuvântat și i-a lăsat să stăpânească peste tot ce era pe pământ. Aceasta a fost ziua a șasea. Cereți copiilor să spună împreună cu dvs., făcând și semnele: **În ziua a șasea, Dumnezeu a făcut animalele, târâtoarele și omul.**

Arătați cifra 7 și aduceți un copil care să o țină:

În ziua a șaptea, Dumnezeu S-a odihnit. (Faceți un semn ca și cum v-ați odihni.) Dumnezeu a binecuvântat ziua a șaptea și a cerut ca și noi să ne odihnim în această zi, așa cum a făcut și El. Noi în această zi ne bucurăm cu alți creștini, cântând, rugându-ne și citind din Biblie în biserică și acasă. Cereți copiilor să spună împreună cu dvs., făcând și semnele: **În ziua a șaptea, Dumnezeu S-a odihnit.**

ATENȚIE! Opțional, puteți să vă folosiți în prezentare de imaginile de la pag. 12, în loc de cifre, și, desigur, de gesturi și sunete.

CONCLUZIE:

Repetati cu copiii prin semne și cuvinte tot ce a făcut Dumnezeu în cele șase zile.

Dumnezeu a creat cerul și pământul și tot ce este în cer și pe pământ, pentru noi. Dumnezeu ne-a făcut și pe noi. Ce mare Dumnezeu avem și cât de mulțumitori trebuie să-I fim pentru că tot ceea ce a creat El, a făcut pentru noi!



Versetul Biblic

OBIECTIVE: Copiii să învețe versetul biblic care spune că Dumnezeu a făcut totul: și cer, și pământ.

PREGĂTIRE ÎNAINTE DE ORĂ:

- Dacă nu aveți foi colorate, puteți colora dvs. cu creioane colorate una neagră, una galbenă, una verde, una albastră, una maro, iar pe una albă scrieți *Genesa 1:1*.

INSTRUCȚIUNI ÎN TIMPUL OREI:

ÎNVĂȚAREA VERSETULUI:

1. Arătați copiilor foaia neagră și spuneți: Această culoare reprezintă cuvintele: *la început*.
2. Aduceți în față un copil care să țină sus această hârtie neagră.
3. Repetați cu copiii cuvintele *La început...*
4. Arătați copiilor foaia galbenă și spuneți: Această culoare reprezintă cuvântul: *Dumnezeu*.
5. Repetați cu copiii cuvântul *Dumnezeu*.
6. Aduceți în față un alt copil care să țină sus această hârtie galbenă.
7. Repetați cu copiii cuvintele *La început, Dumnezeu...*
8. Arătați copiilor foaia verde și spuneți: Această culoare reprezintă verbul: *a făcut*.
9. Repetați cu copiii: *a făcut*.
10. Aduceți în față încă un copil care să țină sus această hârtie verde.
11. Repetați cu copiii cuvintele *La început, Dumnezeu a făcut...*
12. Arătați copiilor foaia albastră și spuneți: Această culoare reprezintă cuvântul: *cerurile*.
13. Repetați cu copiii: *cerurile*.
14. Aduceți în față încă un copil care să țină sus această hârtie albastră.
15. Repetați cu copiii cuvintele *La început, Dumnezeu a făcut cerurile...*
16. Arătați copiilor foaia maro și spuneți: Această culoare reprezintă cuvintele: *și pământul*.
17. Repetați cu copiii: *și pământul*.
18. Aduceți în față încă un copil care să țină sus această hârtie maro.
19. Repetați cu copiii cuvintele *La început, Dumnezeu a făcut cerurile și pământul...*
20. Arătați copiilor foaia cu referința biblică și spuneți: Această foaie reprezintă referința biblică din: *Genesa 1:1*.
21. Repetați cu copiii: *Genesa 1:1*.
22. Aduceți în față încă un copil care să țină sus această hârtie.
23. Repetați cu copiii cuvintele *La început, Dumnezeu a făcut cerurile și pământul. Genesa 1:1*.
24. Repetați de trei ori astfel versetul, apoi începeți să coborâți câte o culoare. Spuneți versetul inclusiv acolo unde lipsește vizualul. Faceți astfel până nu mai aveți niciun vizual.

JOC:

- Alegeți șase copii care să vină în față să aleagă o foaie colorată din cele folosite la învățarea versetului.
- Copiii se vor așeza în ordinea pe care o cere versetul biblic.
- Copiii vor spune împreună versetul.

MATERIALE:

- Foi colorate: negru, galben, verde, albastru, maro
- Opțional creioane colorate cu aceleași culori

La început, Dumnezeu a făcut cerurile și pământul.
Genesa 1:1



- Aduceți alți șase copii care vor face la fel.
- Procedați la fel până ce toți copiii au ajuns să spună versetul biblic.

Aplicația Practică

OBIECTIVE: Copiii să înțeleagă practic cum Dumnezeu a creat pentru noi totul din nimic și folosindu-se doar de Cuvântul Său; de aceea noi trebuie să ne întoarcem către El cu mulțumire.

INSTRUCȚIUNI ÎN TIMPUL OREI:

Arătați copiilor mărul și spuneți: Ce am eu aici? Copiii vor răspunde. Tăiați fructul exact pe mijloc și arătați copiilor jumătățile tăiate, apoi întrebați: Dar aici, în interior, ce este? Arătați semnițele. Copiii vor răspunde. Dacă vom planta aceste semințe ce vom obține oare, un banan? Sau poate un cais? Sau cred că un păr! Lăsați copiii să răspundă. Desigur vom obține mai mulți pomi care vor da mai multe mere. Haideți să ne reamintim, acum: a avut Dumnezeu o geantă plină cu semințe când a creat totul? Lăsați copiii să răspundă. Desigur că nu a avut nevoie de așa ceva. El a făcut totul atât de minunat, din nimic. Și totuși, El le-a făcut pe toate: multe plante și diferite animale, apele nu au toate același fel de pești sau cerurile un singur fel de păsări... Domnul Dumnezeu a făcut toate acestea fără să se folosească de nimic. El doar a zis și totul s-a făcut. Ce minunat a creat Dumnezeu totul! Dar pentru cine oare a făcut El toate astea? Lăsați copiii să răspundă. Desigur, pentru noi! Ca să le stăpânim și să ne bucurăm de ele. Și să Îi mulțumim Lui că tot ce a făcut este așa de frumos și de colorat, ca să nu ne plictisim niciodată, ci să descoperim mereu ceva nou și frumos.

MATERIALE:

- 1 măr
- 1 Cuțit



RUGĂCIUNE: Aduceți copiii într-o rugăciune de mulțumire lui Dumnezeu pentru tot ce a creat El pentru noi.



Joc Recapitulativ

OBIECTIVE: Copiii să recapituleze că toate lucrurile au fost create la Cuvântul lui Dumnezeu și că tot ceea ce a creat El este perfect, iar noi trebuie să-I fim mulțumitori.

INSTRUCȚIUNI ÎN TIMPUL OREI:

1. Repetați cu copiii tot ce a creat Dumnezeu în cele șase zile și ce a făcut El în a șaptea zi arătând cifrele cu imagini și prin semnele învățate la lecția biblică:
 - În prima zi, Dumnezeu a făcut lumina și întunericul.
 - În a doua zi, Dumnezeu a făcut cerul și apele de jos.
 - În a treia zi, Dumnezeu a făcut uscatul și marea, iarba și plantele, copacii și pomii.
 - În a patra zi, Dumnezeu a făcut soarele, luna și stelele.
 - În ziua a cincea, Dumnezeu a făcut viețuitoarele din ape și de pe cer.
 - În ziua a șasea, Dumnezeu a făcut animalele, târâtoarele și omul.
 - În ziua a șaptea, Dumnezeu S-a odihnit.
2. Spuneți cu toți copiii același lucru, alternând vocea de la încet la tare, apoi sărind de la ușor la mai sus, apoi iarăși cu gesturi, și tot așa.

MATERIALE:

- Cifrele cu imagini folosite la lecția biblică, pag. 10-11



Lucru Manual

OBIECTIVE: Copiii să confecționeze un obiect care să le amintească mereu că toate lucrurile au fost create la Cuvântul lui Dumnezeu pentru noi, iar noi trebuie să-I fim mulțumitori.

PREGĂTIREA ÎNAINTE DE ORĂ:

- Faceți copie xerox tabloul, pag. 8, unul de copil.
- Faceți copii xerox pag. 9 și decupați imaginile.

INSTRUCȚIUNI ÎN TIMPUL OREI:

1. Copiii pot colora sau decora coala tablou.
2. Fiecare copil va primi pe rând imagini pentru fiecare zi, în timp ce veți recapitula împreună cu ei ce a făcut Dumnezeu în acea zi.
3. Copiii vor lipi imaginile la ziua corespunzătoare, sub îndrumarea dvs.

MATERIALE:

- Copie xerox tabloul, pag. 8, una de copil
- Copie xerox imaginile, pag. 9, un set de copil
- Foarfece
- Lipici, unu la 2-3 copii
- Creioane colorate



1	2
3	4
5	6
7	<p>La început, Dumnezeu a făcut cerurile și pământul.</p> <p>Genesa 1:1</p>


LUCRU MANUAL—Imagini

O pagină este pentru 3, 4, 5 sau 6 copii. Copiii nu trebuie să primească toți aceleași imagini. Și nici nu trebuie să fie pentru o zi toate imaginile caracteristice acelei zile. Pot primi doar câte o imagine pe zi. SAU dacă vă permiteți și totuși doriți să le folosiți pe toate pentru o zi, puteți să le folosiți. Important este ca toți copiii să primească același număr de imagini pentru fiecare zi.



LECȚIA BIBLICĂ—Cifre






LECȚIA BIBLICĂ—Opțional



Dumnezeu





**La început, Dumnezeu a făcut cerurile
și pământul. Genesa 1:1**