



CERUL II

KIDZ ROMÂNIA

ȘCOLARI

NR. 6/ 2010

SCOPUL LECȚIEI:

Copiii vor învăța despre cine ajunge în cer (cei ce au primit pe Domnul Isus ca Domn și Mântuitor în viața lor și au o relație personală cu Dumnezeu) și cum (singura cale este Isus Hristos).

TEXTE BIBLICE: Geneza 28:10-19; Apocalipsa 3:5, 21:27

VERSETUL BIBLIC: Ioan 14:6

INDEX

Lecție Introductivă	2
Lecție Biblică	3
Verset Biblic	4
Aplicație Practică	7
Materiale Opționale (Joc Recapitulativ și Lucru Manual)	8
Vizuale	10
Pagină de Colorat	17

ECHIPA KIDZ ROMÂNIA:

Janet Cunningham
Tamara Henkes
Rachelle Terry
Florentina Pali-Gheorghiaș
Grațian Șerban

Acest material a fost realizat de **KIDZ ROMÂNIA**.

TEXT: Echipa Kidz România

TEHNOREDACTARE: Janet Cunningham

Drepturile de autor aparțin organizației A.G. - SUA.

Acest material poate fi folosit GRATUIT la școala biblică pentru copii sau la orele de religie.


Este INTERZISĂ REPRODUCEREA ȘI COPIEREA, sub orice formă, în vederea comercializării sau a altor scopuri (website, DVD, CD, Radio -TV sau diferite alte publicații).

Pentru mai multe informații: kidzromania@gmail.com

Lecția Introdactivă

SCOPUL:


De a introduce tema lecției despre cine și cum ajunge în cer.



Dr. Lupă

MATERIALE:

- Inel de chei/verighetă
- Elastic pentru bani
- Costum dr. Lupă



INSTRUCȚIUNI ÎNAINTE DE ORĂ:

- Vorbiți cu un voluntar adult sau adolescent să vină să joace rolul lui dr. Lupă. Despre cum arată personajul și cum se poartă el, vezi www.kidzromania.com, Alte Materiale, Personaje.
- Vă recomandăm să faceți împreună o repetiție înainte de lecție, mai ales în prezentarea experimentului, pentru a evita surprizele neplăcute.

INSTRUCȚIUNI PENTRU EXPERIMENT:

1. Rupeți sau tăiați un elastic pentru bani (din cauciuc).
2. Folosiți un inel de chei sau o verighetă.
3. Treceți capătul elasticului prin interiorul inelului și țineți-l cu ambele mâini. Trageți cu mâna dreaptă cam un sfert din elastic, aprox. 5 cm, ca să îl întindeți. Cea mai mare parte din elastic (trei sferturi) este ascunsă în mâna stângă, dar copiii nu văd asta.
4. Mâinile trebuie să fie la același nivel ca elasticul să fie orizontal. Pentru ca acest experiment să funcționeze, elasticul trebuie bine ÎNTINS.
5. Asigurați-vă că inelul este aproape de degetele de la mâna dreaptă, dar să nu atingă degetele (la aprox. 2 cm distanță).
6. Ridicați mâna dreaptă și lăsați inelul să alunece încet spre mâna stângă. Spuneți: *“Oricine poate să facă acest lucru, nu-i așa? Dar poate oare cineva să facă inelul să urce singur?”* Inelul nu trebuie să atingă mâna stângă (să fie la aprox. 2 cm distanță de degete).
7. Foarte încet, lăsați ușor elasticul din mâna stângă să vă alunece printre degete. Însă copiii nu trebuie să vadă acest lucru și nici surplusul de elastic din mâna stângă. Pe măsură ce slăbiți elasticul, inelul va urca încet ca pe o scară rulantă.
8. EXERSAȚI de câteva ori înainte de a face acest experiment în fața copiilor.

INSTRUCȚIUNI ÎN TIMPUL OREI ȘI PREZENTARE EXPERIMENT:

Dr. Lupă intră în clasă și îi salută pe copii. Apoi găsește din întâmplare în unul dintre buzunarele sale un inel de chei/verighetă subțire cu care începe să se joace și spune:

„Oh, ce-i cu asta? De unde a apărut? A, îmi amintesc de ce am adus asta aici. Pentru că eu, dr. Lupă, vreau să vă arăt un experiment. Oricine poate face un inel prin care este introdusă o ață să meargă în jos, nu-i așa? (Arătați cum merge în jos de două-trei ori.) Oricine poate să facă asta, nu? Dar eu, dr. Lupă, vă voi demonstra că pot face inelul/verigheta să urce pe ață până ajunge sus. Vreți să vedeți? Priviți cu atenție!”

După ce dr. Lupă face experimentul de două sau trei ori spune:

„Ați văzut ce interesant a fost? Inelul/verigheta în loc să coboare, după cum era de așteptat, a urcat pe ață. Deci a mers în sus. Ce interesant! Dar de ce credeți că am făcut eu experimentul acesta? (Se gândește.) Hm! Știu că era ceva important. Da, era ceva... Era foarte, foarte important! Ia să mă gândesc. Oare ce am vrut să vă spun prin experimentul acesta? Gata! Mi-am amintit! Știu de ce EU, dr. Lupă, am adus experimentul acesta la voi. Pentru că... Pentru că... Am uitat. Ba nu! Mi-am amintit. Era ceva... Da, era ceva cu adevărat foarte, foarte important. Sunteți, gata? Sunteți foarte, foarte atenți? Sigur vreți să știți? Da? Bine. Atunci eu, dr. Lupă, vă voi spune. Pentru că... Pentru că...

Arată încă o dată copiilor inelul/verigheta și cum poate să meargă pe ață în sus.

Am auzit că la lecția trecută voi ați învățat despre cum este în cer, Casa lui Dumnezeu. Dar n-ați învățat încă despre cum se poate ajunge acolo.

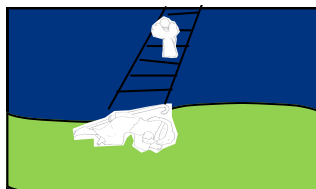
Învățătorul continuă:

Dr. Lupă, în această lecție vom vorbi exact despre acest lucru. Iar experimentul tău a fost foarte bun pentru a introduce tema lecție de azi.

Dr. Lupă:

Mă bucur mult! Oh, am uitat că am lăsat acasă un alt experiment în lucru. Dacă nu plec acum o să explodeze. Plec! La revedere, copii!

Dr. Lupă iese din sală.



Lecția Biblică

SCOPUL: Copiii să învețe că oricine poate ajunge în cer, dacă are o relație personală cu Dumnezeu, și că singura cale este Isus Hristos, prin care primim iertare și prin care putem ajunge în cer, ca să trăim veșnic alături de El.

TEXTE BIBLICE: Geneza 28:10-19; Apocalipsa 3:5, 21:27

MATERIALE:

- Copii xerox pag. 12-14
- Coli A4 de hârtie
- Marker
- Bandă scotch sau flanelograf
- Vată/șervețel
- Foarfecă
- Carton

INSTRUCȚIUNI ÎNAINTE DE ORĂ:

- Luați două coli A4 de hârtie. Pe una o veți colora cu verde, ca iarba, iar pe cealaltă o veți colora cu albastru închis, sugerând un cer pe timp de noapte.
- Colorați imaginile de la pag. 12-14 și decupați-le. Pe spatele lor veți pune câteva bucăți de scotch cu partea lipicioasă în sus, astfel încât în timp ce povestiți să le puteți folosi ca vizuale, fiind ușor de pus și de luat.

INSTRUCȚIUNI ÎN TIMPUL OREI ȘI POVESTIRE BIBLICĂ:

SCARA LUI IACOV

Iacov a fost un tânăr care a fugit de acasă. (*Lipiți imag. 1.*) El l-a înșelat pe fratele și pe tatăl său și a greșit și față de Dumnezeu. Fratele său era foarte supărat pe el, așa că lui Iacov i-a fost frică. I-a fost și rușine de tata și a ales să plece de acasă la niște rude de departe. A mers cale lungă și era foarte obosit. Probabil că el s-a gândit mult la ce a făcut și la cât au suferit cei dragi din cauza lui, însă nu mai putea face nimic ca să repare greșela sa. Vouă vi s-a întâmplat vreodată să faceți un lucru rău și să vă doriți să nu îl fi făcut niciodată? (*Acordați copiilor câteva secunde pentru a răspunde.*) Iacov a păcătuit atunci și față de Dumnezeu.

Afară se întunecase deja, iar Iacov era epuizat de atâta mers. Pe vremea când a trăit Iacov nu existau hoteluri, așa că nu avea un loc unde să meargă să doarmă. Și era așa de obosit! S-a uitat de jur împrejur și nu a găsit niciun loc de dormit. Niciunul. Într-un final, s-a așezat pe pământ și a folosit o piatră drept pernă (*luați imag. 1 și lipiți imag. 2*). Vă închipuiți cum ar fi să dormiți cu capul pe o piatră? (*Acordați copiilor câteva secunde pentru a răspunde.*) Da, ar fi foarte tare. Nu ar fi deloc plăcut. Dar Iacov era atât de obosit, că a adormit imediat.

Apoi, dintr-o dată, Iacov a văzut în visul său o scară uriașă (*lipiți imag. 3 în spatele lui Iacov*). Venea de sus din cer și până jos pe pământ, aproape de locul unde dormea el. Și pe această scară urcau și coborau mulți îngeri cu chip strălucitor. (*Mișcați imag. 4, îngerii, în sus și jos.*) Ceea ce a văzut el în vis era foarte frumos. Dar... era doar un vis.

1.



2



3



4



Când Iacov s-a trezit, a realizat că se afla în același loc unde adormise cu piatra sub cap. Nimic nu se schimbase. Sau... Oare s-a schimbat ceva? Da. Visul era de la Dumnezeu. Dumnezeu îl urmărea peste tot. Indiferent de ceea ce facem, oricât de greșit sau ascuns de ochii celorlalți oameni, nu putem să ne ascundem niciodată de Dumnezeu, pentru că El ne iubește (*arătați imag. 5*). La fel a fost și cu Iacov. Da, el a greșit mult. Dar Dumnezeu tot l-a iubit. I-a dat lui Iacov un vis frumos, iar acest vis era ca o promisiune pentru el: există speranță. Dumnezeu întotdeauna este cu noi, ne ajută și ne dă speranță.



După ani și ani, Dumnezeu a făcut ca Iacov să se reîntoarcă acasă și să îi ceară iertare fratelui său. Nu l-a mai prins pe tata în viață, însă s-a împăcat cu fratele care l-a iertat. Chiar și Dumnezeu l-a iertat, deși Iacov a trebuit să suporte niște consecințe pentru greșelile sale.

Biblia ne spune că toată lumea a păcătuit, nu doar Iacov (*arătați imag. 6*). Cu toții am păcătuit. Dar la fel cum Dumnezeu l-a iubit pe Iacov, la fel ne iubește și pe noi (*arătați imag. 5 din nou*).



Și noi avem speranță la Dumnezeu (*scoateți îngerii și puneți imag. 7, Isus, pe scară*). Isus a spus că El este Calea, Adevărul și Viața și că nimeni nu vine la Tatăl, care este în cer, decât prin El. Când păcătuim, la fel ca Iacov, ne pierdem dreptul de a merge în cer. Dumnezeu este fără păcat și în cer nu există păcat. Deci noi, care suntem păcătoși (gândim lucruri rele, vorbim urât, mințim, facem tot felul de rele) nu avem cum să intrăm cu păcatele noastre în cer, pentru că cerul este un loc sfânt, plin de prezența lui Dumnezeu.



Și totuși, Domnul Isus a spus că Se duce acolo ca să ne pregătească un loc. Deci, cum putem ajunge noi în cer? (*Arătați imag. 8*.) Da, doar prin Domnul Isus. El a venit pe pământ ca să ia pedeapsa noastră asupra Lui, murind pe cruce. El a devenit scara noastră spre ceruri. La fel ca Iacov, noi trebuie să ne cerem iertare de la Dumnezeu pentru păcate și să nu le mai facem. Domnul Isus a luat pedeapsa noastră și a plătit prin moarte pentru ea! Deci, ceea ce putem face noi este să Îi cerem iertare Domnului pentru păcate și să primim pe Domnul Isus în viața noastră ca Domn și Mântuitor. Apoi să trăim așa cum ne învață Biblia și cum a trăit și Isus. Doar cei ce sunt copii ai lui Dumnezeu vor fi o veșnicie cu El.

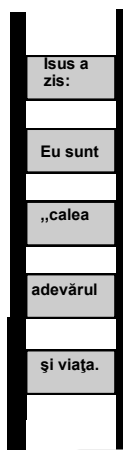
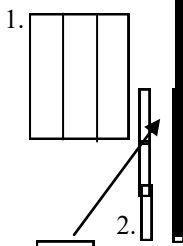


Verset Biblic

SCOPUL: Copiii să învețe un verset biblic care spune clar că doar prin Isus se poate ajunge în cer.

INSTRUCȚIUNI ÎNAINTE DE ORĂ:

- Faceți părțile laterale ale scării: luați o coală A4 de hârtie, îndoți-o în trei, ca în *imag. 1*, tăiați cele trei bucăți îndoite și lipiți-le undeva la vedere (pe o tablă, un perete etc.) la o distanță de cca. 18 cm una de alta, *imag. 2*.
- Decupați părțile din interiorul scării.



MATERIALE:

- Copii xerox pag. 10-11
- Coli A4 de hârtie
- Foarfecă
- Scotch
- Culori maro sau negru
- Biblii

Isus i-a zis: „Eu sunt Calea, Adevărul și Viața. Nimeni nu vine la Tatăl decât prin Mine”

Ioan 14:6

INSTRUCȚIUNI ÎN TIMPUL OREI:

1. După ce ați montat părțile laterale ale scării, începeți să puneți treptele în ordine, timp în care veți explica fiecare cuvânt.
2. Discutați permanent cu copiii punând câteva întrebări referitoare la părțile prezentate din verset la care ei vor răspunde.
3. Repetați de fiecare dată versetul până la cuvintele explicate, vezi pagina următoare.

- ⇒ Treapta unu: „**Isus a zis:**”
- Cui a spus Isus? - Ucenicilor.
 - Unde a spus Isus? - În camera de sus, la Cina cea de Taină.
- (Copiii vor spune acum împreună: **Isus a zis:**)
- ⇒ Treapta doi: „**Eu sunt**”
- Cine a spus: „Eu sunt”?
 - Cine este Isus?
- (Copiii vor spune acum împreună: **Isus a zis: „Eu sunt”...**)
- ⇒ Treapta trei: **Calea**
- Dați cel puțin un sinonim pentru cuvântul „cale.”
 - De ce a spus Isus că El este singura Cale spre cer?
- (Explicați copiilor că sunt oameni care afirmă că nu contează în cine credem și din ce religie facem parte, deoarece, spun ei, toate drumurile duc în aceeași direcție. Este adevărată această teorie ? NU. Biblia spune clar că **Isus este Calea** care duce spre cer. Biblia este Cuvântul lui Dumnezeu și cartea care a demonstrat că este adevărată în tot ceea ce spune.)
- (Copiii vor spune acum împreună: **Isus a zis: „Eu sunt Calea...”**)
- ⇒ Treapta patru: **Adevărul**
- Care este opusul cuvântului adevăr?
 - Despre cine spune Biblia că este părintele micuțului?
 - Cine este Adevărul?
 - Sunt adevărate toate cuvintele Domnului Isus?
- (Copiii vor spune acum împreună: **Isus a zis: „Eu sunt Calea, Adevărul...”**)
- ⇒ Treapta cinci: **și viața...**
- Ce reprezintă viața pentru un om?
 - Cât poate un om să trăiască?
 - De ce a spus Isus despre Sine că este Viața?
 - Ce fel de viață este Domnul Isus: limitată sau veșnică?
 - Ce înseamnă *veșnic*?
 - Ce înseamnă *viață veșnică*?
- (Copiii vor spune acum împreună: **Isus a zis: „Eu sunt Calea, Adevărul și Viața...”**)
- ⇒ Treapta șase: **Nimeni nu vine**
- Ce înțelegeți prin faptul că *nimeni nu vine*?
 - Poate un om bun să ajungă la Dumnezeu doar prin faptul că este bun? De ce nu?
 - Schimbați negația în afirmație, adică pe *nimeni nu vine* în... (oricine vine).
- (Copiii vor spune acum împreună: **Isus a zis: „Eu sunt Calea, Adevărul și Viața. Nimeni nu vine...”**)
- ⇒ Treapta șapte: **la Tatăl**
- Cine este Tatăl?
 - Cum poate cineva să ajungă în cer la Tatăl?
- (Copiii vor spune acum împreună: **Isus a zis: „Eu sunt Calea, Adevărul și Viața. Nimeni nu vine la Tatăl...”**)
- ⇒ Treapta opt: **decât**
- Ce înseamnă *decât*?
 - Pot fi mai multe căi prin care se ajunge în cer?
 - Dacă un om este doar bun, dar nu crede în Domnul Isus, poate ajunge acela în cer? (Insistați pe ideea că oricât ar fi un om de bun, el este păcătos. Un păcătos nu poate intra în cer, deci doar prin Isus, care este în viața noastră și cu care avem o relație personală, putem ajunge în cer.)

(Copiii vor spune acum împreună: *Isus a zis: „Eu sunt Calea, Adevărul și Viața. Nimeni nu vine la Tatăl decât...”*)

⇒ Treapta nouă: *prin Mine*

- Ce înseamnă expresia *prin Mine*?
- Cum se poate ajunge la Tatăl prin Isus?

(Copiii vor spune acum împreună: *Isus a zis: „Eu sunt Calea, Adevărul și Viața. Nimeni nu vine la Tatăl decât prin Mine...”*)

⇒ Treapta 10: *Ioan 14:6*

- Unde se află în Biblie cartea după Ioan?
 - Cine a scris Evanghelia după Ioan?
 - De unde știm că cele scrise de Ioan sunt adevărate? Sau de unde a știut Ioan ce a spus Domnul Isus despre cine poate ajunge în cer?
- (Copiii vor spune acum tot versetul.)

4. Luați cele 10 trepte de pe scară și amestecați-le bine.
5. Apoi rugați-i pe copii să vă ajute să puneți treptele pe scară în ordinea pe care o cere versetul biblic.

JOCUL este OPȚIONAL:

1. Alegeți doi voluntari și spuneți-le să stea în fața clasei (dacă nu este suficient loc, să se ridice în picioare). Legați-i la ochi cu un fular sau o bucată de material și asigurați-vă că nu văd. Spuneți celorlalți copii că veți indica un cuvânt din versetul biblic de pe vizualul scară pe care îl veți înlocui cu un sunet. Spuneți care este sunetul cu care veți înlocui cuvântul. Copiii legați la ochi pot auzi sunetul, dar nu pot vedea ce cuvânt ați înlocuit cu el. Toți copiii spun versetul. Când ajung la cuvântul indicat, se vor opri din rostit și îl vor înlocui cu o bătaie din palme. Cei doi copii legați la ochi vor trebui să își dea seama care a fost cuvântul indicat și să îl spună. Puteți înlocui cuvântul din verset cu o bătaie din picioare sau cu alte sunete alese și indicate de dvs. De fiecare dată însă, cei doi copii legați la ochi vor trebui să spună cuvântul înlocuit prin sunete. De aceea este foarte important ca toți copiii să spună în același timp versetul. Procedura se va repeta de câte ori doriți.
2. Atenție! Dacă cei doi voluntari au dat un răspuns incorect, vor fi înlocuiți cu alți doi copii, dar în așa fel încât să nu se simtă ofensați sau rușinați. Dacă copiii știu versetul, au dreptul la trei posibilități după care vor fi schimbați. Cei doi copii legați la ochi trebuie să se consulte și să dea un singur răspuns împreună.
3. **Opțional:** Variați viteza jocului. Sau, în locul bătailor din palme, copiii pot să lovească podeaua cu piciorul odată, să imite diferite alte sunete precum: claxon, lătrat, mieunat, sughițat etc.



MATERIALE:

- 2 Fulare
- Vizualul scara pentru versetul biblic

IMPORTANT:

În timp ce copiii învață versetul biblic, indicați-le cu un deget fiecare cuvânt pe care trebuie să îl rostească. Nu permiteți copiilor să spună versetul după bunul plac și în ritmul propriu pentru a se evita haosul și dezordinea. Cereți copiilor să păstreze toți același ritm, pentru a spune versetul împreună și în același timp. Dacă se întâmplă ca un copil să nu se supună, opriți întreaga clasă și luați-o de la început, fără a menționa însă numele copilului care a greșit.

Aplicație Practică



SCOPUL: Copiii să învețe că oricine poate ajunge în cer, dacă are o relație personală cu Dumnezeu, și că singura Cale este Isus Hristos, prin care primim iertare și prin care putem ajunge în cer, ca să trăim veșnic alături de El.

MATERIALE:

- Hârtie
- Lipici
- Foarfecă
- Creioane
- **OPȚIONAL:** copii xerox CERUL II, Materiale Vizuale, vezi site.

INSTRUCȚIUNI ÎNAINTE DE ORĂ:

- Vă rugăm să faceți înainte de lecție cele patru vizuale, vezi modelul de mai jos. Pentru imag. 2, desenați pe un nor câteva fețe umane (cerc, ochi, gură). Pentru imag. 4, vezi Lucru Manual, Cartea Vieții, pag. 9.
- **Opțional:** Puteți folosi vizualele oferite de noi - vezi site CERUL II, Materiale Vizuale - dar nu vor avea același impact.

IMAGINE 1, VINO!

În lecția trecută despre cer, noi am vorbit despre faptul că Domnul Isus pregătește un loc minunat pentru noi.



1.

IMAGINE 2, OAMENI.

Noi oamenii suntem păcătoși. Dar Dumnezeu ne iubește pe toți: copii, adulți, bunici, oameni buni, oameni cu greșeli etc. Dumnezeu ne iubește pe toți la fel de mult. Dar dacă El ne-ar lăsa pe noi toți cu toate păcatele noastre să intrăm în cer, atunci cerul nu va mai fi un loc sfânt, frumos și minunat, deoarece păcatul distruge totul. Totuși, Domnul vrea ca noi toți să ajungem în cer. Atunci El a făcut o Cale prin care noi să putem merge în cerul Său. Care este calea? (Lăsați copiii să răspundă.)



2.

IMAGINE 3, CRUCEA.

Într-adevăr, Isus este Calea noastră spre cer. El a murit pentru ca oricine crede în El, își cere iertare pentru păcate, Îl primește în viața sa ca Domn și Mântuitor, Îl urmează și are o relație personală cu El, să poată ajunge în cer. El a murit pentru păcatele noastre și ne curăță de orice păcat.



3.

IMAGINE 4, CARTEA VIETII.

Dumnezeu scrie numele nostru într-o carte numită Cartea Vieții, care se află în cer.



4.

Important:

Dacă ați făcut dvs. imaginea 4, deschideți cartea și arătați scris în ea numele dvs. Apoi întrebați pe copii cine vrea ca și numele lui să fie scris în Cartea Vieții. Spuneți că dvs. ați cerut iertare de la Dumnezeu și sunteți urmașul/urmașa lui Hristos. Întoarceți-vă la imaginea 3, CRUCEA, și spuneți copiilor că Domnul Isus vrea să scrie numele tuturor în Cartea Vieții, dar nu vrea să forțeze pe nimeni să Îl aleagă pe El ca Domn și Mântuitor; este o decizie personală. Acum întoarceți-vă la imagine 1, VINO, și spuneți că Dumnezeu îi cheamă și pe ei acum și le spune: „VINO! UMEAZĂ-MĂ!” Întrebați dacă vrea cineva să Îl urmeze pe Domnul Isus începând din această zi. Cine dorește poate să își ceară iertare chiar în minutele care urmează pentru păcate și să Îl roage pe Domnul Isus să intre în viața sa ca Domn și Mântuitor.



RUGĂCIUNE:

Dacă sunt copii care doresc să se roage dar nu știu cum, faceți dvs. o rugăciune cu ei: **Doamne Isuse, știu că am făcut lucruri care nu Îți plac, iar asta înseamnă păcat. Te rog să mă ierți! Te rog să vii și în viața mea ca Domn și Mântuitor și să îmi dai viața veșnică în cerul Tău! Îți mulțumesc! Amin.**

Materiale Opționale

Mai jos, vă oferim și câteva materiale opționale pe care să le folosiți la clasă în limita timpului disponibil și în funcție de ceea ce remarcăți că place mai mult copiilor sau este nevoie.

* JOC RECAPITULATIV

SCOPUL: Prin acest joc vă sugerăm să faceți o recapitulare la cele două lecții: CER 1 și 2.

INSTRUCȚIUNI ÎNAINTE DE ORĂ:

- Pentru joc, trebuie să alegeți câteva obiecte reprezentative care să-i ajute pe copii să-și amintească de învățătura din lecțiile CERUL I și CERUL II.
- Vă oferim mai jos o mică listă de obiecte propuse.
- Dacă aveți o clasă mare, puteți folosi câte două obiecte de același fel.

Exemplu:

- ⇒Piatră (Iacov a dormit cu capul pe o piatră.)
- ⇒Scară din hârtie (Scara cerului-Iacov)
- ⇒Fruce (Pomul din cer—Apocalipsa)
- ⇒Batistă (În cer nu vor fi lacrimi.)
- ⇒Pansament (În cer nu va fi boală.)
- ⇒Balon (În cer va fi o petrecere în cinstea noastră.)
- ⇒Un obiect auriu (Amintește de străzile din cer.)
- ⇒Carte (Cartea Vieții)
- ⇒Lanternă (În cer va fi mereu lumină.)
- ⇒Muzicuță (În cer se va cânta foarte mult.)
- ⇒O coroniță de hârtie (În cer vom primi o răsplată.)
- ⇒O bilă care să sugereze perla sau fundația din pietre prețioase despre care vorbește Biblia că va fi în cer.
- ⇒Un cap fără față, desenat pe o bucată de hârtie. (Fața lui Dumnezeu)
- ⇒O hârtie pe care este scris „VINO!”
- ⇒Etc.

INSTRUCȚIUNI ÎN TIMPUL OREI:

1. Împărțiți copiii în două-trei echipe.
2. Spuneți copiilor că trebuie să caute prin cameră și să găsească 4-5 obiecte, nu mai multe. Așa toate echipele vor avea posibilitatea să vină cu cât mai multe obiecte și se va evita neplăcerea ca o echipă să găsească toate obiectele iar celelalte niciunul. Ideea este aceea de a da posibilitatea tuturor copiilor să-și amintească cât mai mult din ceea ce au învățat ei despre cer și să vorbească despre ceea ce au înțeles din cele două lecții.
3. Spuneți „START!”, apoi echipele vor porni în căutarea obiectelor prin cameră. Când obiectele vor fi găsite, echipele vor veni în față cu ele.
4. În ordinea sosirii, echipele vor prezenta obiectele găsite și vor spune cum anume vorbesc ele despre CER (Exemplu: Dacă o echipă a găsit o lanternă, copiii vor spune că în Biblie stă scris că Domnul Însuși va lumina tot cerul prin prezența Sa. Așa că acolo nu sunt becuri, lumânări etc.)
5. ATENȚIE! Dacă sunt prea mulți copii în clasă, veți aduce dvs. obiectele într-o cutie, le veți scoate pe rând, veți pune întrebări și veți discuta împreună cu copiii despre obiectul scos.

MATERIALE:

- Diferite obiecte ascunse prin clasă.

Jocul Recapitulativ nu este pentru evaluarea copiilor, ci pentru a-i ajuta să-și îmbogățească memoria cu toate informațiile învățate în cele două lecții despre CER și pentru a-i ajuta să rețină mai ușor întreaga învățătură.

* LUCRU MANUAL

1. SCARA CU VERSETUL

INSTRUCȚIUNI ÎN TIMPUL OREI:

- Îndoțiți în două o coală A4 de hârtie. Folosiți o coală la doi copii. Tăiați-o în jumătate și veți obține două bucăți de hârtie late de cca. 10 cm și aprox. 29 cm lungime (*imag. 1*).
- Îndoțiți bucățile în formă de acordeon așa încât să obțineți 10 trepte (*imag. 2*).
- Pe toate îndoiturile trasați cu o cariocă neagră câte o linie. Așa va fi delimitată fiecare treaptă (*imag. 3*).
- Colorați scara.
- Scrieți pe fiecare treaptă cuvinte din versetul biblic astfel:
Isus a zis: / „Eu sunt / Calea / Adevărul și Viața...” / Nimeni nu vine / la Tatăl / decât / prin Mine” / Ioan 14:6
- Lipiți patru picioare la cele patru colțuri ale scării (*imag. 4*), vezi pag. 14.

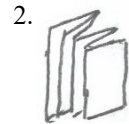


1.



MATERIALE:

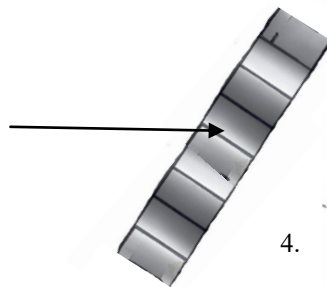
- Coli albe A4 de hârtie
- Lipici
- Foarfeci
- Cariocă
- Copii xerox picioare pentru scară, pag. 14



2.



3.



4.

2. CARTEA VIEȚII

PAȘI DE LUCRU:

- Decupați un dreptunghi din hârtie sau carton și îndoțiți-l în jumătate ca și cum ar fi coperta unei cărți.
- Tăiați o fâșie din folie de aluminiu de lungimea părții din față a copertii. Colorați folia cu un marker galben ca să aibă culoarea aurie. De asemenea, puteți folosi folie de aluminiu aurie sau hârtie lucioasă aurie/galbenă. Lipiți folia pe fața copertii.
- Decupați norul de la pagina 15 unde spune “Cartea Vieții”.
- Colorați cuvintele, ca să iasă în evidență, și lipiți pe partea de sus a copertii peste folia de aluminiu.
- Decupați un dreptunghi dintr-o foaie de culare albă care să fie de aceeași dimensiune cu interiorul cărții. Lipiți foaia în interiorul copertii.
- Decupați versetul de la pagina 16 și lipiți în interiorul cărții.
- Spuneți-le copiilor să își scrie numele lor în carte.

MATERIALE:

- Hârtie colorată și creioane colorate
- Jumătate de coală A4 colorată și o jumătate de culoare albă pentru fiecare copil
- Foarfeci și lipici
- O bucată mică de folie de aluminiu sau hârtie strălucitoare pentru fiecare copil
- O imagine cu un nor pentru fiecare copil, pag. 15
- Un verset biblic pentru fiecare copil, pag. 16.

ISUS A ZIS:

„EU SUNT

ADEVĂRUL

CALEA

ȘI VIAȚA

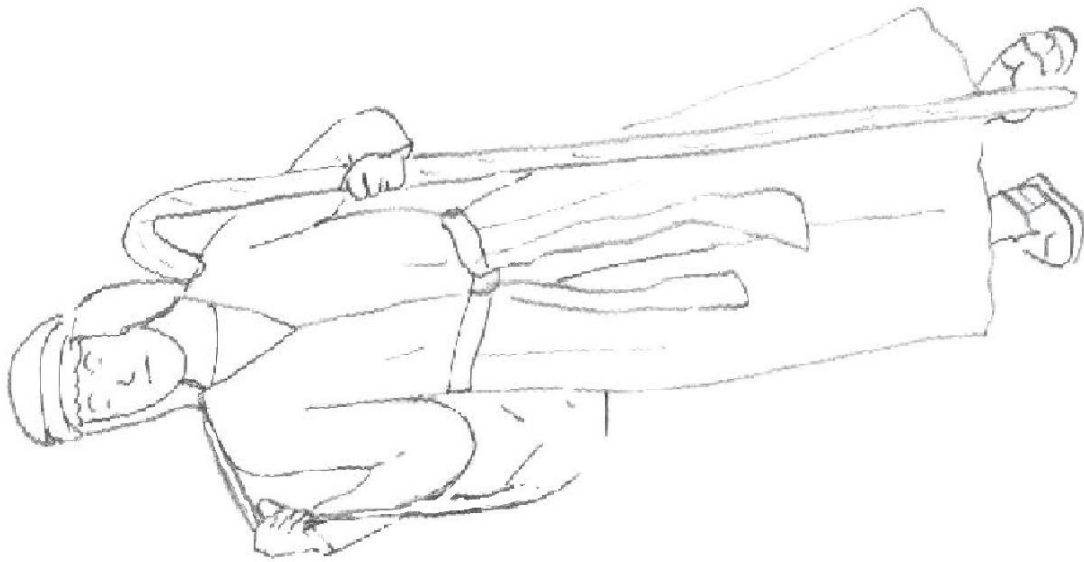
**NIMENI NU
VINE**

LA TATĂL

DECÂT

PRIN MINE”

IOAN 14:6




1




2

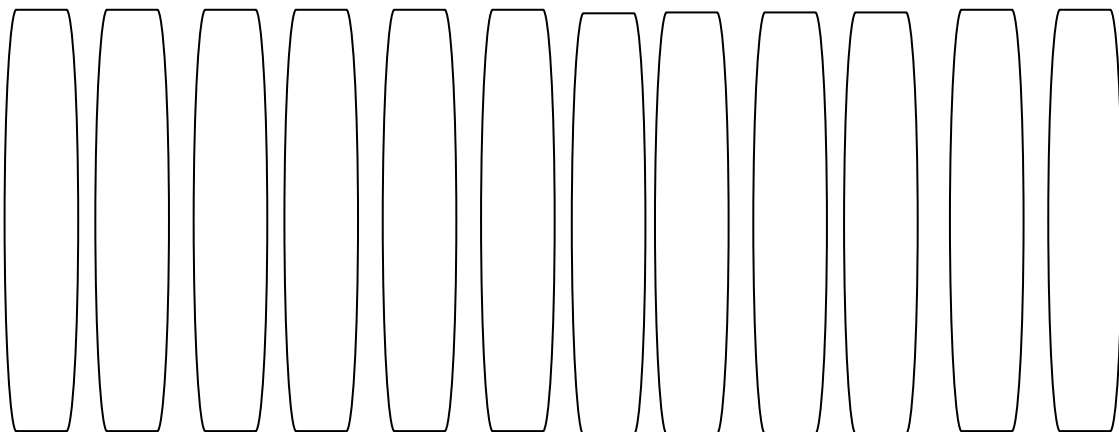


5





Lucru Manual-Scara cu Versetul



- Decupați patru picioare pe care veți lipi la cele patru colțuri ale scării, vezi instrucțiunile la pag. 9,
- secțiunea Lucru Manual- Scara cu versetul.
- Picioarele de pe pagină ajung la trei copii.

Cartea

Vieții

Cartea

Vieții

Vieții

Cartea

Vieții

Cartea

Cartea
Iiții

Vieții

Cartea

Vieții

Cartea

Cartea

Iiții

Vieții

Cartea

Cartea

Vieții

Cartea

Vieții

<p>Isus a zis: „Eu sunt Calea, Adevărul și Viața. Nimeni nu vine la Tatăl decât prin Mine”</p> <p>Ioan 14:6</p>	<p>Isus a zis: „Eu sunt Calea, Adevărul și Viața. Nimeni nu vine la Tatăl decât prin Mine”</p> <p>Ioan 14:6</p>	<p>Isus a zis: „Eu sunt Calea, Adevărul și Viața. Nimeni nu vine la Tatăl decât prin Mine”</p> <p>Ioan 14:6</p>
<p>Isus a zis: „Eu sunt Calea, Adevărul și Viața. Nimeni nu vine la Tatăl decât prin Mine”</p> <p>Ioan 14:6</p>	<p>Isus a zis: „Eu sunt Calea, Adevărul și Viața. Nimeni nu vine la Tatăl decât prin Mine”</p> <p>Ioan 14:6</p>	<p>Isus a zis: „Eu sunt Calea, Adevărul și Viața. Nimeni nu vine la Tatăl decât prin Mine”</p> <p>Ioan 14:6</p>
<p>Isus a zis: „Eu sunt Calea, Adevărul și Viața. Nimeni nu vine la Tatăl decât prin Mine”</p> <p>Ioan 14:6</p>	<p>Isus a zis: „Eu sunt Calea, Adevărul și Viața. Nimeni nu vine la Tatăl decât prin Mine”</p> <p>Ioan 14:6</p>	<p>Isus a zis: „Eu sunt Calea, Adevărul și Viața. Nimeni nu vine la Tatăl decât prin Mine”</p> <p>Ioan 14:6</p>
<p>Isus a zis: „Eu sunt Calea, Adevărul și Viața. Nimeni nu vine la Tatăl decât prin Mine”</p> <p>Ioan 14:6</p>	<p>Isus a zis: „Eu sunt Calea, Adevărul și Viața. Nimeni nu vine la Tatăl decât prin Mine”</p> <p>Ioan 14:6</p>	<p>Isus a zis: „Eu sunt Calea, Adevărul și Viața. Nimeni nu vine la Tatăl decât prin Mine”</p> <p>Ioan 14:6</p>
<p>Isus a zis: „Eu sunt Calea, Adevărul și Viața. Nimeni nu vine la Tatăl decât prin Mine”</p> <p>Ioan 14:6</p>	<p>Isus a zis: „Eu sunt Calea, Adevărul și Viața. Nimeni nu vine la Tatăl decât prin Mine”</p> <p>Ioan 14:6</p>	<p>Isus a zis: „Eu sunt Calea, Adevărul și Viața. Nimeni nu vine la Tatăl decât prin Mine”</p> <p>Ioan 14:6</p>
<p>Isus a zis: „Eu sunt Calea, Adevărul și Viața. Nimeni nu vine la Tatăl decât prin Mine”</p> <p>Ioan 14:6</p>	<p>Isus a zis: „Eu sunt Calea, Adevărul și Viața. Nimeni nu vine la Tatăl decât prin Mine”</p> <p>Ioan 14:6</p>	<p>Isus a zis: „Eu sunt Calea, Adevărul și Viața. Nimeni nu vine la Tatăl decât prin Mine”</p> <p>Ioan 14:6</p>

Versetul biblic pentru lucru manual Cartea Vieții, pag. 9.

Pagină de colorat

VINO!
EU sunt Calea.



VINO!
EU sunt Calea.

