

MISIUNE EXTERNĂ

5. Importanța de a dăru

SCOPUL LECȚIEI: Copiii să înțeleagă că un misionar extern are nevoi de bani și alte resurse, și să învețe să dăruiască pentru această lucrare.

TEXTE BIBLICE: Ioan 6: 1-11

VERSET BIBLIC: Faptele Apostolilor 20:35

Acest material a fost realizat exclusiv de către

KIDZ ROMÂNI

în anul 2019.

**AUTORI &
TEHNOREDACTARE:**

Janet Cunningham
Florentina Pali-Gheorghiaș
Marcela Portillo
Carla Castro



INDEX

Instrucțiuni Învățători	2
Lecția Introductivă	2
Lecția Biblică.....	3
Versetul Biblic.....	4
Aplicație Practică.....	5
Recapitulare.....	6
Lucru Manual.....	6
Vizuale.....	7
Pagină de Colorat.....	12

ECHIPA KIDZ ROMÂNIA:

Janet Cunningham Tamara Henkes.....Florentina Pali-Gheorghiaș
Simona și Florian Kifor.....Marcela și Efren Portillo.....Nane Breha
Rebeca Barahona..... Sonia Alanya..... Mike și Jean Russell
.....Erin Brown.



Drepturile de autor aparțin organizației A.G. SUA.

Acest material poate fi folosit GRATUIT pentru lucrul cu copiii din biserici și școlile locale, dar este INTERZISĂ REPRODUCEREA ȘI COPIEREA sub orice formă, în vederea comercializării sau a altor scopuri (website, DVD, CD, RTV sau diferite publicații). Pentru alte informații, contactați-ne la kidzromania@gmail.com.

Instrucțiuni pentru Învățători

În această lecție copiii vor înțelege că un misionar extern are nevoi de bani și alte resurse, și să învețe să dăruiască pentru această lucrare.

Materialul de față este potrivit pentru copiii de grădiniță. El trebuie însă adaptat pentru copiii foarte mici (2-3 ani). Pentru aceștia vă recomandăm să faceți o lecție cât mai simplă cu jocuri, povestioara biblică foarte pe scurt, o foarte scurtă idee din versetul biblic și o pagină de colorat.

Materialul oferă mai multe secțiuni care, odată ce sunt folosite toate împreună, pot depăși două ore. De aceea vă sugerăm să selectați dvs. doar secțiunile care vi se par cele mai potrivite pentru grupă și doar pe acelea să le folosiți, ca să vă încadrați în timp.

Se oferă și pagini de colorat, și o idee de lucru manual. Este foarte important ca, în timp ce copiii sunt ocupați cu aceste activități, să folosiți aceste momente cu înțelepciune. Puneți copiilor întrebări despre ce au învățat și lăsați-i să vă povestească despre ceea ce au reținut.

Deschideți lecția cu câteva cântecele de laudă și închinare, întrebați copiii cum a fost săptămâna lor. Dacă au fost cereri de rugăciune la ultima întâlnire, întrebați-i ce răspuns au primit la rugăciuni. Apoi faceți o scurtă rugăciune de început.

PERSOANE:

- 2 Persoane



Lecția Introductivă

OBIECTIV: Acest moment introduce lecția biblică despre nevoia de resurse în misiunea externă și importanța de a dăruia.

PREGĂTIREA ÎNAINTE DE ORĂ:

- Chemați pe cineva să vină la lecție să vă ajute pentru câteva minute.
- Puneți într-o cutie câteva ingrediente precum: apă, sare, zahăr.
- Faceți o repetiție la ceea ce are de făcut, după instrucțiunile de mai jos.

INSTRUCȚIUNI ÎN TIMPUL OREI:

1. Spuneți copiilor că astăzi ați invitat la lecție o doamnă foarte drăguță și foarte pricepută în cei mai buni biscuiți din lume.
2. Intră fericită acea doamnă și spune copiilor că are o rețetă nouă de biscuiți așa de buni cum nu au mai mâncat ei niciodată.
3. Deschide caietul și citește ingredientele ca să se apuce de lucru. Spune: „Ca să pot să îți fac, am nevoie de câteva ingrediente foarte importante: apă, sare, zahăr...!”
4. Aduceți ingredientele și doamna va pune pe rând în bol: apa, presară un praf de sare și pune două linguri de zahăr. Amestecă bine și spune mereu cât este de specială această rețetă a ei. Apoi se uită în caietul de rețete și citește celelalte ingrediente, spunând: „Acum am nevoie de un ou, făină, scorțișoară, cacao, bicarbonat, oțet și o esență de vanilie.”
5. Spuneți că nu aveți alte ingrediente. Doamna se miră și întreabă: „Și atunci eu cum să fac biscuiții dacă nu am materialele necesare? Dacă nu am cu ce, îmi pare rău, dar nu pot să fac biscuiții.” Lasă totul pe masă și pleacă.
6. Strângeți totul de pe masă și spuneți: „Hm, Doamna are dreptate! Dacă nu avem materialele necesare, nu putem face biscuiți. Dar știți, copii? Și misionarii externi au nevoie de multe materiale în lucrarea lor. Așa că astăzi vom învăța despre importanța de a dăruia pentru lucrarea de misiune externă: bani, materiale, diverse lucruri necesare.”



MATERIAL:

- Sare
- Apă
- Cutie
- Șorț de bucătărie
- Un caiet de rețete
- Un bol
- O lingură

Lecția Biblică

OBIECTIVE: Copiii să înțeleagă că și ei pot dăruți pentru lucrarea de misiune externă și că acest lucru este foarte important.

TEXTE BIBLICE: Ioan 6:1-14 și Luca 9:10-17

PREGĂTIREA ÎNAINTE DE ORĂ:

- Faceți copie xerox pagina 10.
- Faceți 12 păpușele de hârtie (Isus, băiețelul, vreo două pentru ucenici și restul pentru mulțime). Folosiți pentru aceasta instrucțiunile de mai jos: CUM SE FACE?

CUM SE FACE?

1. Luați o jumătate de coală A4 de hârtie, *imag. 1*, și îndoțiți-o, *imag. 2*.
2. Îndoțiți din nou hârtia ca în *imag. 3* și colțurile de sus spre interior, *imag. 4*. Apoi mai îndoțiți o dată, *imag. 5*.
3. Decupați capetele de la pag. 10.
4. Colorați fețele, faceți o gaură, *imag. 5*, și introduceți capetele în corpurile de hârtie făcute mai devreme. Veți lipi cu lipici și veți obține ceea ce se vede în *imag. 6*.
5. Pentru copilașul din povestirea biblică, tăiați cu foarfece în partea de jos, *imag. 7*, ca să obțineți o păpușă mai mică. Puteți tăia și un cerc de hârtie pe care să îl lipiți în loc de mână și să spuneți că este coșul în care băiețelul ținea pâinile și peștii.

INSTRUCIUNI ÎN TIMPUL OREI:

1. Scoateți păpușele și puneți-le pe masă cu fața în jos: Isus într-o parte, ucenicii lângă păpușa Isus, separat - păpușa băiețelul iar celelalte păpuși, mulțimea, vor fi în altă parte. Așezarea păpușilor pe grupuri vă va ajuta să găsiți mai repede păpușile în timpul povestirii. Toate acestea vor sta cu fața în jos, până când veți vorbi despre ele. Acest lucru va menține atenția copiilor în timpul povestirii.
2. NU PERMITEȚI COPIILOR SĂ VADĂ VIZUALELE ÎNAINTE DE MOMENTUL ÎN CARE VOR FI FOLOSITE ÎN POVESTIRE!

POVESTIRE BIBLICĂ:

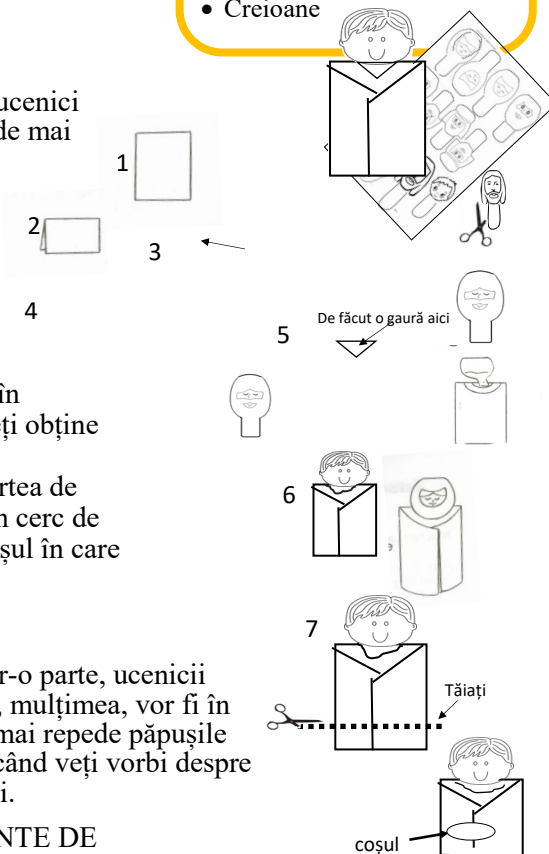
Astăzi vom vorbi, copii, despre Domnul Isus (*întoarceți și arătați copiilor păpușa Isus*).

El avea mare grijă de oameni. El nu era singur în lucrare, ci a avut o echipă: 12 ucenici (*întoarceți păpușile ucenici și arătați-le copiilor*). Într-o zi, o mare mulțime de oameni s-a adunat în jurul Lui. (*Întoarceți păpușile pentru mulțime și arătați-le copiilor*.)

Oamenii veneau în număr mare, mare de tot, ca să fie vindecați sau ajutați, sau pur și simplu să asculte cum le vorbește despre Tatăl Său, despre Dumnezeu. Erau așa de mulți oameni acolo! Bărbați, mame cu copii, chiar și bunici erau. (*Mișcați păpușile în jurul lui Isus*.) Și ei ascultau cu atenție tot ce le spunea Isus. Dar cum se făcuse seară și le era foame, copiii au început să plângă. Atunci ucenicii (*arătați ucenicii*) au rugat pe Isus să îi trimită acasă pe oameni. Numai că oamenii nu voiau să plece. Voiau să rămână, să mai asculte. Isus a văzut și El nevoia oamenilor de mâncare, așa că a cerut ucenicilor să le dea ei ceva ca să îi sature. Ucenicii însă nu aveau nimic la îndemână (*arătați spre păpușile ucenici*). Unul dintre ei a văzut acolo un copilaș (*ridicați păpușa copilul*) care ținea ceva în mâini. Avea la el cinci pâini și doi pești. Era poate toată mâncarea pentru familia lui. Știți ce a făcut acel băiețel? A dat Domnului Isus tot ce avea: și pâinile, și peștii. Isus le-a luat, S-a rugat Tatălui Său pentru ele și le-a împărțit oamenilor. Și...? Minune! Pâinile și peștii s-au înmulțit în mâinile lui Isus. Au mâncat toți oamenii pe sature și au mai rămas și resturi de mâncare. Vedeți ce a putut să facă Domnul Isus cu pușinul pe care I l-a oferit acest copilaș? L-a înmulțit. A făcut o minune.

MATERIALE:

- 12 Jumătăți de coală A4 de hârtie
- Copie xerox pag. 10
- Foarfece
- Lipici
- Creioane



CONCLUZIE:

Misionarii externi au nevoie de multe lucruri necesare în această lucrare. Nu uitați că ei pleacă de acasă cu doar câteva haine la ei. În rest, lasă totul acasă. Credeți că le este ușor când ajung într-o țară străină? Să nu uităm că ei merg acolo pentru că sunt trimiși de Dumnezeu. Ei merg să vorbească oamenilor care nu îl cunosc pe Dumnezeu, despre El și iubirea Lui. Dar ca să meargă acolo, misionarii au nevoie de un bilet de avion care costă bani. Apoi, acolo au nevoie de multe alte lucruri: să învețe o nouă limbă, o casă, mâncare, materiale pentru lucrare... Toate acestea costă bani. Vă amintiți de doamna cu biscuiții de la începutul lecției? Nu a putut să îi facă, pentru că nu a avut materialele necesare. Dar povestirea din Biblie ne-a arătat astăzi cum un copil, ca voi, a ajutat mult pe Domnul Isus în lucrarea Lui. El I-a oferit puțin, dar Domnul Isus a făcut o minune cu acel puțin de la băiețel. La fel putem face și noi pentru misionarii externi: să dăruim. Domnul Isus poate face o minune cu ceea ce dăruim noi. Apoi, Domnul Isus a spus că noi vom fi mai fericiți când dăm decât când primim.

**Versetul Biblic**

OBIECTIVE: Copiii vor învăța ideea unui verset biblic care ne încurajează să dăruim.


PREGĂTIREA ÎNAINTE DE ORĂ:

- Faceți copie xerox pagina 11 cu peștii și pâinile.
- Decupați cinci pești și scrieți mare pe fiecare o cifră de la 1 la 5.
- Dintr-o coală mare de hârtie, de preferat A3, decupați un oval mare pe care îl veți lipi cu scotch pe un perete/ușă. Veți spune că acesta este coșul.

IDEEA:

...Domnul Isus a spus că noi vom fi mai fericiți când dăm decât când primim.

Faptele Apostolilor
20:35

**MATERIALE:**


- Copie xerox pag. 11
- Foarfece
- Cariocă
- Coală A3 de hârtie (sau două A4 lipite una de alta)
- Scotch

ÎNVĂȚĂTURA: INSTRUCȚIUNI ÎN TIMPUL OREI:

- Vă veți folosi pentru învățarea ideii versetului biblic de peștii pregătiți înainte de oră și de niște semne, astfel:
 - ⇒ Arătați copiilor peștele pe care ați scris **1**. Puneți-l cu scotch în coșul lipit pe perete și spuneți cuvintele: **Domnul Isus a spus...** În timp ce spuneți aceasta, puneți mâinile la gură ca și cum ați striga.
 - ⇒ Spuneți împreună cu copiii și cu semne: **Domnul Isus a spus...**
 - ⇒ Luați peștele pe care ați scris **2** și puneți-l cu scotch în coșul lipit pe perete. Spuneți că el reprezintă cuvintele: **că noi suntem mai fericiți...** În timp ce spuneți aceasta, trasați cu mâinile în aer un zâmbet larg.
 - ⇒ Spuneți împreună cu copiii și cu semnele: **Domnul Isus a spus că noi vom fi mai fericiți...**
 - ⇒ Luați peștele pe care ați scris **3** și puneți-l cu scotch în coșul lipit pe perete. Spuneți că el reprezintă cuvintele: **când dăm...** În timp ce spuneți aceasta, întindeți o mână ca și cum ați da ceva cuiva.
 - ⇒ Spuneți împreună cu copiii și cu semnele: **Domnul Isus a spus că noi vom fi mai fericiți când dăm...**
 - ⇒ Luați peștele pe care ați scris **4** și puneți-l cu scotch în coșul lipit pe perete. Spuneți că el reprezintă cuvintele: **decât când primim...** În timp ce spuneți aceasta, trageți mâna ca și cum ați lua ceva.
 - ⇒ Spuneți împreună cu copiii și cu semnele: **Domnul Isus a spus că noi vom fi mai fericiți când dăm decât când primim.**
 - ⇒ Luați peștele pe care ați scris **5** și puneți-l cu scotch în coșul lipit pe perete. Spuneți că el reprezintă cuvintele **Faptele Apostolilor 20:35** sau locul din **Biblie** unde se află acest verset.
 - ⇒ În timp ce spuneți aceasta, aduceți ambele mâini în formă de carte.
 - ⇒ Spuneți împreună cu copiii și cu semnele: **Domnul Isus a spus că noi vom fi mai fericiți când dăm decât când primim. Faptele Apostolilor 20:35 / Biblia**
- Repetați de două ori ideea versetului, punând degetul pe fiecare pește. Copiii pot spune cu semne.



JOC: INSTRUCȚIUNI ÎN TIMPUL OREI:



1. Când spuneiți „CAPUL JOS!”, toți copiii trebuie să lase capul în jos, pe genunchi, niciunul să nu tragă cu ochiul.
2. Luați cei cinci pești puși în coș, pe perete, care v-au ajutat să învățați ideea versetului și ascundeți-i prin clasă.
3. Când spuneiți „CAPUL SUS!”, copiii își deschid ochii și ridică capul în sus.
4. Când spuneiți „START!”, copiii trebuie să meargă să caute cei cinci pești ascunși prin sală.
5. Copiii care i-au găsit vin în față.
6. Strigați „STOP!” și copiii care nu sunt în față cu peștii se așează la locurile lor.
7. Copiii din față trebuie să pună peștii în coș, în ordinea corectă: de la 1 la 5.
8. După ce peștii au fost puși în ordine (de la 1 la 5), toți copiii spun ideea versetului biblic.
9. Reluați în același mod jocul și jucați-l de câte ori doriți.
10. ATENȚIE! Încercați să ascundeți peștii prin sală tot în alte locuri.

Aplicație Practică

OBIECTIVE: Copiii să audă ce înseamnă practic nevoia de a dăruia pentru misiunea externă.

MATERIALE:

- Copii xerox, pag. 7-8



PREGĂTIREA ÎNAINTE DE ORĂ:

- Faceți copii xerox imaginile de la pag. 7-8.
- Citiți de câteva ori povestirea misionară de mai jos ca să știți să o spuneiți cursiv în față

INSTRUCȚIUNI ÎN TIMPUL OREI:

- În timp ce povestiți, țineți imaginile în mână, unele sub altele. Chiar și după ce le folosiți, nu le puneți jos, țineți-le tot în mână, ca să nu distrageți atenția copiilor.

POVESTIRE MISIONARĂ:

Cu câțiva ani în urmă, niște misionari au mers într-o țară în care era periculos să vorbești despre Domnul Isus. Ei au lucrat acolo printre tineri. Câțiva dintre acei tineri au ajuns să cunoască pe Domnul ISUS prin acești misionari. Ei erau foarte bucuși, *imag. 1*. Și pentru că acolo nu există mulți creștini, nu există nici sărbătoarea de Crăciun. Pe străzi nu sunt decorațiuni cu lumină, nici cadouri frumos ambalate, nici colinde, nici muzică de Crăciun... Nimic din toate acestea. De aceea, ziua de 25 decembrie a fost ca oricare alta. Era o zi normală de muncă. Nicio sărbătoare. Așa că într-o zi de Crăciun, acei tineri au vrut să arate și altora ce înseamnă Crăciunul și cum este sărbătorit Domnul Isus.



Misionarii i-au ajutat mult pe acei tineri. Au închiriat o sală, au decorat-o frumos și au invitat mulți prieteni la o petrecere, *imag. 2*. Au cântat împreună colinde, s-au bucurat și a fost un timp foarte frumos. Mulți tineri invitați au fost impresionați de bucuria tinerilor creștini. Era prima lor petrecere de Crăciun. La final, tinerii creștini au făcut o scenetă despre nașterea lui Isus și mulți au primit pe Domnul Isus în viața lor atunci. Tinerii creștini au scris repede numele lor și au planificat o altă întâlnire ca să mai vorbească despre Isus. Dar, pe neașteptate, poliția a dat năvală peste ei, *imag. 3*. A oprit petrecerea și a aruncat totul afară din sală. Din fericire poliția a ajuns prea târziu. Mulți oameni au primit pe Domnul Isus ca Mântuitor! Acesta a fost cel mai minunat cadou de Crăciun primit de tinerii creștini.



CONCLUZIE: Ați auzit ce am povestit despre tinerii creștini din acea țară unde este periculos să fii creștin? Ei au fost ajutați de niște misionari. Misionarii însă nu puteau ajuta cu petrecerea de Crăciun dacă alții din echipa lor nu dăruiau bani pentru această lucrare. Dar au reușit să facă ceva frumos și mulți tineri au primit atunci pe Domnul Isus în viața lor. Aceasta este o mare bucurie.



RUGĂCIUNE: Aduceți copiii în rugăciune ca Domnul să deschidă inima câtor mai mulți oameni să dăruiască pentru lucrarea de misiune externă. Încurajați-i și pe copii să dăruiască.

Joc Recapitulativ



SCOPUL: Copiii să recapituleze toate cele învățate la lecție despre importanța de a dăruia pentru lucrarea de misiune externă.

PREGĂTIREA ÎNAINTE DE ORĂ:

- Faceți copie xerox pag. 11.
- Tăiați peștii și pâinile.
- Scrieți câte un număr pe fiecare pește / pâine (de la 1 la 11).
- Puneți peștii pe o ușă sau pe o tablă neagră.
- Pregătiți întrebările de mai jos.
- Să aveți pregătit un coș pentru joc.

INSTRUCȚIUNI ÎN TIMPUL OREI:

1. Chemați un copil în față ca să aleagă un pește/pâine.
2. Copilul spune ce cifră/număr este pe ceea ce a ales.
3. Copilul pune peștele/pâinea în coș.
4. Luați întrebarea cu numărul scris pe pește /pâine și citiți-o copiilor.
5. Copiii trebuie să răspundă.
6. Procedați la fel până ce toți peștii și toate pâinile au fost luate de pe tablă și au fost puse în coș. În acest fel copiii au răspuns la câteva întrebările recapulative.



ÎNTREBĂRI:

- ⇒ De ce nu au putut fi făcuți biscuiții de doamna care a venit la începutul lecției?
- ⇒ Ce făcea Isus printre mulțimi când acestora li s-a făcut foame?
- ⇒ Cine a avut de oferit ceva lui Isus?
- ⇒ Câți pești și câte pâini avea băiețelul?
- ⇒ De ce au nevoie misionarii de materiale în lucrarea de misiune externă?
- ⇒ De ce este important să dăruim și noi pentru misiunea externă?
- ⇒ De ce au vrut tinerii creștini să organizeze o petrecere?
- ⇒ Pe cine au invitat tinerii creștini la petrecere?
- ⇒ Cum s-a terminat petrecerea de Crăciun în țara unde nu există sărbătoarea de Crăciun?
- ⇒ Spune ideea versetului biblic.
- ⇒ Spune ideea versetului biblic.

MATERIALE

- 2 Copii xerox peștii și pâinile, pag 11
- Scotch
- Foarfece
- 1 Coș

Lucru Manual

OBIECTIVE: Copiii vor face împreună o pușculiță prin care vor învăța practic cum pot contribui și ei cu bani pentru misiunea externă.

PREGĂTIREA ÎNAINTE DE ORĂ:

- Faceți copii xerox pag. 9 cu ideea versetului biblic (o pagină la 15 copii).
- Tăiați pentru fiecare copil o jumătate de coală A 4 de hârtie.
- Să aveți atâtea pahare de unică folosință, *imag. 1*, câți copii aveți la clasă și faceți o tăietură pe fundul paharului, cât să se poată introduce prin ea atât monede cât și bancnote, *imag. 2*.

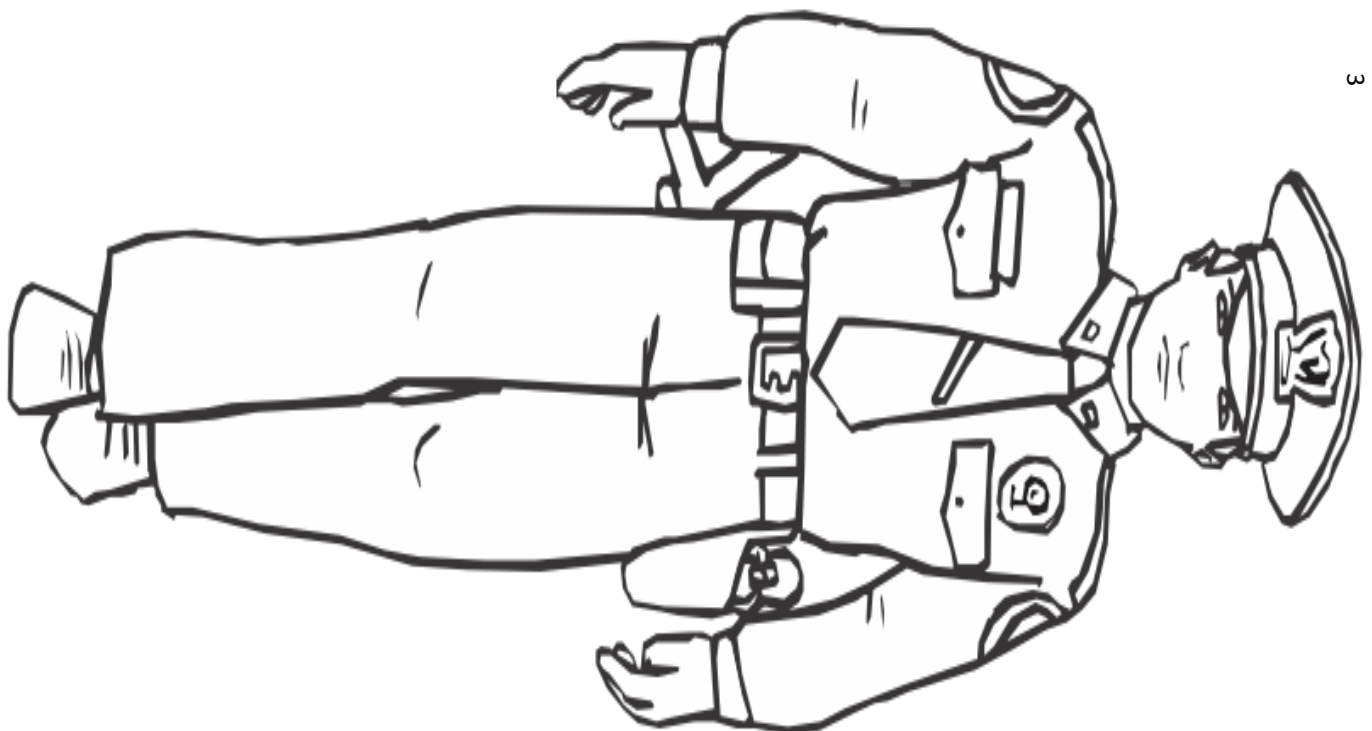
MATERIALE:



- Pahare de unică folosință (plastic sau hârtie) - unul de copil
- Scotch
- Jumătăți de coli A4 de hârtie
- Copie xerox pag. 9 cu ideea versetului biblic



INSTRUCȚIUNI ÎN TIMPUL OREI:

1. Dați fiecărui copil un pahar de plastic și o jumătate de coală A4 de hârtie, *imag. 2 și 3.*
2. Copiii vor așeza pe jumătatea de hârtie paharul cu fundul (tăietura) în sus, *imag. 4.*
3. Dați copiilor pe rând bucăți de scotch și ajutați-i să lipească paharul cu scotch pe jumătatea de coală de hârtie, *imag. 4.*
4. Dați copiilor versetul biblic pe care le vor lipi cu scotch pe hârtie, *imag. 5.*
6. Scrieți numele fiecărui copil pe fiecare pușculiță și puneți-le undeva la vedere.
7. Spuneți copiilor la final, că ei pot ajuta un misionar nu doar prin rugăciune, ci și cu bani. Misionarii au nevoie de bani pentru multe lucruri: pentru călătorie, pentru a învăța limba în noua țară, pentru o casă în care să stea, pentru transportul în țara cea nouă, pentru mâncare, pentru multe alte lucruri. De aceea, timp de o lună, copiii pot aduce bani la întâlnirea de școală biblică pe care pot să îi pună în pușculița lor, *imag. 6,* la un moment hotărât de dvs.

**APLICAȚIA PRACTICĂ**



...Domnul Isus a spus că noi vom fi mai fericiți când dăm decât când primim.

Fapte 20:35

...Domnul Isus a spus că noi vom fi mai fericiți când dăm decât când primim.

Fapte 20:35

...Domnul Isus a spus că noi vom fi mai fericiți când dăm decât când primim.

Fapte 20:35

...Domnul Isus a spus că noi vom fi mai fericiți când dăm decât când primim.

Fapte 20:35

...Domnul Isus a spus că noi vom fi mai fericiți când dăm decât când primim.

Fapte 20:35

...Domnul Isus a spus că noi vom fi mai fericiți când dăm decât când primim.

Fapte 20:35

...Domnul Isus a spus că noi vom fi mai fericiți când dăm decât când primim.

Fapte 20:35

...Domnul Isus a spus că noi vom fi mai fericiți când dăm decât când primim.

Fapte 20:35

...Domnul Isus a spus că noi vom fi mai fericiți când dăm decât când primim.

Fapte 20:35

...Domnul Isus a spus că noi vom fi mai fericiți când dăm decât când primim.

Fapte 20:35

...Domnul Isus a spus că noi vom fi mai fericiți când dăm decât când primim.

Fapte 20:35

...Domnul Isus a spus că noi vom fi mai fericiți când dăm decât când primim.

Fapte 20:35

...Domnul Isus a spus că noi vom fi mai fericiți când dăm decât când primim.


Fapte 20:35

...Domnul Isus a spus că noi vom fi mai fericiți când dăm decât când primim.


Fapte 20:35

...Domnul Isus a spus că noi vom fi mai fericiți când dăm decât când primim.

Fapte 20:35



VERSET BIBILIC ȘI
JOC RECAPITULATIV



Dragi părinți, **scopul** lecției de astăzi a fost ca toți copiii să înțeleagă că un misionar extern are nevoi de bani și alte resurse, și să învețe să dăruiască pentru această lucrare.

TEXTE BIBLICE: Ioan 6: 1-11

VERSET BIBLIC: Faptele Apostolilor
20:35



**Dacă toți îi ajutăm,
misionarii noștri vor avea
resursele de care au nevoie
pentru a face lucrarea.**