



NR. 12/ 2015

Moise

2 IEȘIREA DIN EGIPT

PREȘCOLARI ȘI ȘCOLARI MICI

KIDZ ROMÂNIA

SCOPUL LECȚIEI: Copiii să înțeleagă că Dumnezeu ascultă rugăciunile noastre și este lângă noi când trecem prin situații grele sau suntem foarte triști.

TEXT BIBLIC: Exod cap. 5-14

IDEEA VERSET BIBLIC: Cheamă-Mă la necaz, și Eu te voi păzi (izbăvi). Psalmul 50:15

INDEX

Lecție Introductivă	2
Lecție Biblică	2
Verset Biblic	4
Aplicație Practică	5
Materiale Opționale (Joc Recapitulativ, Lucru Manual)	5
Vizuale	7
Pagini de colorat	9

ECHIPA KIDZ ROMÂNIA:

Janet Cunningham
Tamara Henkes
Travis Corbell
Florentina Pali-Gheorghias
Simona și Florian Kifor
Marcela și Efren Portillo
Shannon și Aaron Morgan
Alexander Procopiu
Alex Șerban

Acest material a fost realizat de **KIDZ ROMÂNIA**.

TEXT: Janet Cunningham & Florentina Pali-Gheorghias

TEHNOREDACTARE: Janet Cunningham

Drepturile de autor aparțin organizației A.G. - SUA.

Acest material poate fi folosit **GRATUIT** la școala biblică pentru copii sau la orele de religie.

Este **INTERZISĂ REPRODUCEREA ȘI COPIEREA**, sub orice formă, în vederea comercializării sau a altor scopuri (website, DVD, CD, Radio -TV sau diferite alte publicații).

Pentru mai multe informații: kidzromania@gmail.com

Lecția Introductivă

OBIECTIVE: Lecția Introductivă are drept scop să introducă tema lecției, anume că Dumnezeu ascultă rugăciunile noastre și este lângă noi când trecem prin situații grele sau suntem foarte triști.

INSTRUCȚIUNI ÎN TIMPUL OREI:

Veniți la oră cu un telefon mobil în mână și spuneți: *O, nu! Tocmai am primit un mesaj prin telefon care anunță că în zona noastră va fi o ploaie mare. Foarte mare!*

Apoi vă uitați iarăși la telefonul mobil, pentru un nou mesaj și spuneți râzând: *A, a fost o greșeală. Nu e vorba despre zona noastră. Nici măcar despre țara noastră. Da, dar asta îmi amintește despre o situație reală de criză prin care poporul evreu a trecut. Iar astăzi vom povesti despre Moise și poporul lui care au avut parte de o situație fără ieșite. Haideți să auzim ce spune Biblia în legătură cu acest lucru.*

MATERIALE:

- Un telefon mobil



Lecția Biblică

OBIECTIVE: Copiii să înțeleagă prin exemplul poporului evreu și al lui Moise că Dumnezeu ascultă rugăciunile noastre și este lângă noi când trecem prin situații grele sau suntem foarte triști.

TEXTUL BIBLIC: Exod cap. 5-14

INSTRUCȚIUNI ÎNAINTE DE ORĂ:

- Pregătiți vizualul pentru Marea Roșie astfel: luați două bucăți de folii transparente de aprox. 10x10 cm bucata și puneți peste ea plastilină de culoare roșie, *vezi imaginea alăturată*. Uniți ușor cele două bucăți de folii la mijloc, dar așa încât să le puteți desface fără probleme atunci când vorbiți despre acel moment. Atenție, ascundeți de copii să nu vadă până la timpul potrivit.
- Faceți un exercițiu înainte de oră, ca să știți exact ce aveți de făcut și cum să corelați povestirea cu lucrul cu plastilina. Veți avea nevoie de ceva care să vină să vă ajute cu plastilina.

MATERIALE:

- Plastilină de diferite culori, printre care și plastilină roșie
- Folie transparentă de împachetat



INSTRUCȚIUNI ÎN TIMPUL OREI:

1. Lucrați cu plastilină în fața copiilor, *vezi instrucțiunile de pe parcursul prezentării*.
2. NU pregătiți nimic înainte de lecție. Faceți doar o repetiție.

POVESTIRE BIBLICĂ:

Astăzi vom vorbi, copii, tot despre Moise. Vă amintiți cine a fost el?

Amintiți-vă cu copiii foarte pe scurt despre viața lui Moise și ceea ce ați povestit despre el la lecția anterioară. Dintr-o bucată mare de plastilină faceți în fața copiilor pe Moise - o bilă. Apoi spuneți: Aici este Moise. Aveți grijă să vă încadrați cu această scurtă recapitulare din viața lui Moise în cel mult două minute.



Ei bine, copii, astăzi vom vorbi despre un alt moment din viața lui Moise când el și poporul lui au trecut printr-o experiență grea. *Faceți în fața copiilor pe poporul evreu - mai multe bile din plastilină.*



Poporul lui Moise suferea tare, deoarece ei locuiau într-o țară străină. Iar împăratul acelei țări îi muncea greu și le oferea o viață foarte, foarte grea. Dar poporul s-a rugat la Dumnezeu și a cerut ajutor. Ce credeți că a făcut Dumnezeu? Le-a trimis pe Moise ca să le fie conducător și să îi scoată din acea țară străină. *Puneți bila Moise în fața bilelor popor.* Moise și fratele lui, Aaron, au mers la împărat și i-au cerut să lase poporul să plece. *Aduceți bilele din plastilină Moise și Aaron în fața bilei Faraon.* O, ce curaj! Împăratul nu a vrut să asculte la început, dar în cele din urmă Domnul l-a forțat și a dat poporului voie să plece.

Dumnezeu a fost cu Moise și cu poporul lui. El îi proteja, pentru că dorea mult să îi scoată dintr-o situație grea. *Faceți un nor din plastilină pe care să îl puneți deasupra tuturor bilelor din plastilină: popor - într-o parte, Moise, Aaron și Faraon - în altă parte.*



Așa că poporul cu tot ce avea, animale și bagaje, copii, părinți și bunici, toți au pornit într-o mare călătorie, deoarece Dumnezeu le-a promis că le dă o altă țară, o țară bogată care să fie doar a lor. Nu a fost o călătorie ușoară. Aveau multe bagaje, copiii mergeau încet, la fel și animalele, așa se deplasau destul de greu. La un moment dat, ei s-au aflat într-o situație și mai grea, una fără ieșire. Căci au ajuns la o apă mare, greu de trecut. Era Marea Roșie. *Puneți la vedere vizualul pentru Marea Roșie.* O, ce greu! Ce era de făcut? Cum să treacă tot poporul cu copilași, cu animale, cu lucruri, printr-o apă atât de mare? Nu aveau bărci, nu aveau un pod, nu aveau nimic. Iar când s-au uitat în urma lor, ce credeți că au văzut? O, nu! Era ceva și mai înspăimântător. Erau niște soldați trimiși de împăratul țării din care pleaseră. Voiau să-i aducă înapoi în țară. *Faceți ca bilele din plastilină -egiptenii- să urmărească bilele evrei, dar nu ajung la ei.* Asta da situație grea! În față aveau marea, pe care nu o puteau trece, în spate erau urmăriți.



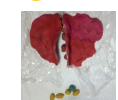
Dar Dumnezeu a fost cu Moise și cu poporul său. Și Domnul a făcut o minune. Căci Moise s-a rugat și Marea a început să se deschidă înaintea lor. Da, Marea Roșie s-a deschis în fața tuturor. *Deschideți ușor folia și desfaceți-o cu grijă la mijloc, acolo unde a fost unită.*



Moise și poporul au trecut prin ape ca pe uscat, căci în mare s-a creat o cărare prin care toți au mers în siguranță. *Faceți să meargă tot poporul printre cele două folii ridicate în sus la mijloc. Rugați pe cineva să vă ajute pentru asta.* Oau! Ce minune!



Soldații însă îi urmăreau îndeaproape. *Faceți mai multe bile mai mari, egiptenii, care vin în urma bilelor evrei.* S-au avântat și ei în ape ca să-i prindă. Însă apele mării s-au închis în urma lor și toți soldații din mare au murit. *Bilele egipteni ajung între cele două folii. Lăsați foliile să cadă încet peste bilele soldați.* Însă Moise și poporul său au trecut în siguranță. Dumnezeu a fost cu ei.



CONCLUZIE:

Dumnezeu este același și azi. El ne ajută și pe noi când Îi cerem ajutor. Iar, în situațiile grele, El este mereu lângă noi și nu ne lasă singuri. Deci nu uitați, copii, să vă rugați Domnului ori când vă e greu. El vă va ajuta și pe voi.

Versetul Biblic

OBIECTIVE: Copiii să învețe ideea versetului biblic care ne îndeamnă să Îl chemăm pe Dumnezeu în ziua necazului nostru.

INSTRUCȚIUNI ÎNAINTE DE ORĂ:

- Faceți copii xerox pag. 8 cu imaginile.
- Pe câte o jumătate de coală A4 de hârtie lipiți câte o imagine.

INSTRUCȚIUNI ÎN TIMPUL OREI: ÎNVĂȚAREA VERSETULUI:

1. Arătați pe rând câte o imagine.
2. Spuneți ce cuvânt din verset reprezintă acea imagine. Imaginile versetului sunt:

Cheamă-Mă
la necaz,
și Eu



te voi păzi



Psalmul 50:15

3. Repetați după fiecare imagine cuvintele versetului biblic până la acea imagine.
4. Luați pe rând câte o imagine și spuneți versetul, inclusiv partea/părțile lipsă.
5. La final, spuneți de încă trei-patru ori tot versetul pe dinafară.

JOCUL este OPȚIONAL:

INSTRUCȚIUNI ÎN TIMPUL OREI:

1. Aduceți în față cinci copii. Dacă aveți prea puțini copii la clasă, reduceți numărul copiilor care vin în față și al imaginilor la trei (păstrați doar imaginile pentru *cheamă-Mă..., și Eu..., te voi păzi*). Veți folosi aceleași imagini ca la învățarea versetului.
2. Puneți pe spatele fiecăruia dintre copiii aduși în față câte o imagine.
3. Niciun copil nu trebuie să știe nici ce imagine i s-a pus lui pe spate, nici ce imagine s-a pus pe spatele celorlalți colegi. Vor vedea doar copiii din sală care îi vor îndruma pe cei din față.
4. Acum, copiii din față trebuie să se așeze în ordinea corectă.
5. Când au terminat de recompus ideea versetului în imagini, toți copiii spun împreună și cu voce tare cuvintele.
6. Repetați astfel cu toți copiii.
7. La final, felicitați-i pe toți.



MATERIALE:

- Copii Xerox pag. 8
- Ace de siguranță
- 5 Jumătăți de coli A4 de hârtie
- Lipici

IDEEA:

Cheamă-Mă la necaz, și Eu te voi păzi (izbăvi).

Psalmul 50:15

Aplicația Practică


MATERIALE:

- 6 Coli A4 de hârtie
- Creioane
- Scotch

OBIECTIVE: Copiii să înțeleagă în mod practic cum să procedeze în situații grele, dificile, și cum să ceară ajutor de la Dumnezeu.

INSTRUCȚIUNI ÎNAINTE DE ORĂ:

- Luați șase coli A4 de hârtie.
- Pe fiecare imagine desenați o secvență dintr-o poveste pe care o veți spune copiilor. Imaginile trebuie să fie foarte simple: 1. Un copil care plânge că e bolnav; 2. O ambulanță, 3. Un spital, 4. Un medic trist, 5. Mâini în rugăciune; 6. Copil fericit că a fost vindecat.
- Povestea trebuie să fie foarte simplă, precum: Un copil a fost foarte bolnav. Atât de bolnav a fost, că a trebuit să vină ambulanța să îl ducă la spital. Era foarte, foarte bolnav. Medicii nu au știut ce să îi mai facă, atât de rău îi era. Dar părinții lui și toată biserica, chiar și copilașul cel bolnav, s-au rugat lui Dumnezeu. Și Dumnezeu a făcut o minune: l-a vindecat.



INSTRUCȚIUNI ÎN TIMPUL OREI:

1. Luați imaginea 1 desenată înainte de oră (copil care plânge că e bolnav). Întrebați copiii ce cred ei că reprezintă acea imagine.
2. Puneți tot felul de întrebări ajutătoare (precum de ce cred ei că plânge acel copil etc.), așa încât să îi ajutați pe copii să spună singuri povestea, prin permanente îndrumări și pe baza fiecărei imagini.
3. După ce ați discutat despre o imagine și copiii au înțeles care este mesajul, lipiți imaginea la vedere.
4. Procedați la fel cu fiecare imagine în parte.
5. La final, recapitulați foarte pe scurt povestea.



CONCLUZIE:

Dumnezeu ne ajută la greu atunci când Îi cerem ajutorul prin rugăciune. El este lângă noi și va răspunde întotdeauna așa cum știe El că ne este cel mai bine. Uneori nu ne e ușor să așteptăm un răspuns, dar El este cu noi și ne ajută.

RUGĂCIUNE:

Aduceți copiii în rugăciune înaintea lui Dumnezeu. Toți cei care doresc pot să se roage cu voce tare. Dacă doresc să Îi mulțumească lui Dumnezeu pentru ajutor, pot să o facă. Dacă doresc să ceară ajutor de la Dumnezeu pentru o situație, lăsați-i să o facă. Dacă niciun copil nu dorește să se roage, faceți dvs. o rugăciune.

Materiale Opționale

Mai jos, vă oferim și câteva materiale opționale pe care să le folosiți la clasă în limita timpului disponibil și în funcție de ceea ce remarcăți că place mai mult copiilor sau este nevoie.

* JOCUL RECAPITULATIV:

OBIECTIVE: Copiii să recapituleze prin joc cele învățate la oră, cum că Dumnezeu ascultă rugăciunile noastre și este lângă noi când trecem prin situații grele sau suntem foarte triști.

INSTRUCȚIUNI ÎN TIMPUL OREI:

1. Faceți cu copiii o scenetă recapitulativă în care să îi implicați pe toți ca actori.
2. Împărțiți copiii în două grupe: unii vor fi evreii, alții vor fi egiptenii, iar dvs. veți fi Moise.
3. Repovestiți foarte pe scurt povestirea biblică, timp în care veți juca și rolurile.
4. Când vorbiți despre Moise și poporul care a plecat din Egipt, dvs. împreună cu copiii „evrei” veți înainta prin clasă. Pentru Marea Roșie, faceți două șiruri de scaune lipite unele de altele spate în spate. Când treceți cu evreii prin Marea Roșie, despărțiți cele două șiruri de scaune, făcând un drum, și treceți printre ele. Când vorbiți despre egipteni, copiii „egipteni” își vor juca și ei rolul la îndrumarea dvs. Spuneți-le dvs. ce au de făcut.
5. La final, jucați jocul „*Podul de piatră s-a dărâmat*,” dar cu alte versuri. Cântați astfel:
**„Moise și poporul au plecat,
 Domnul de ei, de toți, s-a îndurat:
 Marea cea mare a despicat,
 Și au trecut toți ca pe uscat.”**

MATERIALE:

- Nu sunt.



* LUCRU MANUAL:

OBIECTIVE: Copiii să realizeze un obiect care să le amintească de faptul că Dumnezeu ascultă rugăciunile noastre și este lângă noi când trecem prin situații grele sau suntem foarte triști.

INSTRUCȚIUNI ÎNAINTE DE ORĂ:

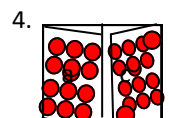
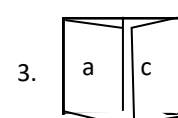
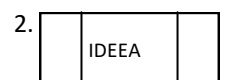
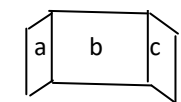
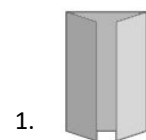
- Pregătiți pentru fiecare copil o jumătate de coală A4 de hârtie, lipici suficient, un creion și suficientă hârtie creponată sau hârtie igienică/șervețele - de preferat ar fi de culoare roșie, dar nu contează atât de mult culoarea.
- Faceți copii xerox cu ideea versetului biblic, pag. 7, și decupați câte un verset pentru fiecare copil.

MATERIALE:

- Jumătăți de coli A4 de hârtie, una de copil
- Hârtie creponată/șervețele/ hârtie igienică
- Lipici
- Creioane
- Copie xerox pag. 7 cu ideea versetului

INSTRUCȚIUNI ÎN TIMPUL OREI:

1. Dați fiecărui copil o jumătate de coală A4 de hârtie, lipici, un creion și suficientă hârtie creponată sau hârtie igienică/șervețele.
2. Copiii vor îndoi hârtia pe latura mai mare în așa fel încât să obțină trei părți, DAR cu lateralele mai mici și mijlocul—mai mare, *vezi imag. 1*.
3. Deschideți hârtia. Pe partea interioară b, *vezi imagine 1*, se lipește IDEEA biblică învățată, *vezi imagine 2*.
4. Copiii vor îndoi cele două părți exterioare spre interior, *vezi imag. 3*.
5. Pe cele două părți, a și c, *vezi imaginea 2*, copiii lipeșc cocoloașe mici de hârtie creponată/igienică sau șervețele, *vezi imagine 4*.



Vizuale

LUCRU MANUAL

IDEEA:

Cheamă-Mă la necaz, și Eu te voi păzi (izbăvi). Psalmul 50:15

IDEEA:

Cheamă-Mă la necaz, și Eu te voi păzi (izbăvi). Psalmul 50:15

IDEEA:

Cheamă-Mă la necaz, și Eu te voi păzi (izbăvi). Psalmul 50:15

IDEEA:

Cheamă-Mă la necaz, și Eu te voi păzi (izbăvi). Psalmul 50:15

IDEEA:

Cheamă-Mă la necaz, și Eu te voi păzi (izbăvi). Psalmul 50:15

IDEEA:

Cheamă-Mă la necaz, și Eu te voi păzi (izbăvi). Psalmul 50:15

IDEEA:

Cheamă-Mă la necaz, și Eu te voi păzi (izbăvi). Psalmul 50:15

IDEEA:

Cheamă-Mă la necaz, și Eu te voi păzi (izbăvi). Psalmii 50:15

IDEEA:

Cheamă-Mă la necaz, și Eu te voi păzi (izbăvi). Psalmii 50:15

IDEEA:

Cheamă-Mă la necaz, și Eu te voi păzi (izbăvi). Psalmul 50:15

IDEEA:

Cheamă-Mă la necaz, și Eu te voi păzi (izbăvi). Psalmul 50:15

IDEEA:

Cheamă-Mă la necaz, și Eu te voi păzi (izbăvi). Psalmul 50:15

IDEEA:

Cheamă-Mă la necaz, și Eu te voi păzi (izbăvi). Psalmul 50:15

IDEEA:

Cheamă-Mă la necaz, și Eu te voi păzi (izbăvi). Psalmul 50:15

IDEEA:

Cheamă-Mă la necaz, și Eu te voi păzi (izbăvi). Psalmul 50:15

IDEEA:

Cheamă-Mă la necaz, și Eu te voi păzi (izbăvi). Psalmul 50:15

IDEEA:

Cheamă-Mă la necaz, și Eu te voi păzi (izbăvi). Psalmul 50:15

IDEEA:

Cheamă-Mă la necaz, și Eu te voi păzi (izbăvi). Psalmul 50:15

IDEEA:

Cheamă-Mă la necaz, și Eu te voi păzi (izbăvi). Psalmul 50:15

IDEEA:

Cheamă-Mă la necaz, și Eu te voi păzi (izbăvi). Psalmul 50:15

IDEEA:

Cheamă-Mă la necaz, și Eu te voi păzi (izbăvi). Psalmul 50:15

IDEEA:

Cheamă-Mă la necaz, și Eu te voi păzi (izbăvi). Psalmul 50:15

IDEEA:

Cheamă-Mă la necaz, și Eu te voi păzi (izbăvi). Psalmul 50:15

IDEEA:

Cheamă-Mă la necaz, și Eu te voi păzi (izbăvi). Psalmul 50:15

IDEEA:

Cheamă-Mă la necaz, și Eu te voi păzi (izbăvi). Psalmul 50:15

IDEEA:

Cheamă-Mă la necaz, și Eu te voi păzi (izbăvi). Psalmul 50:15

IDEEA:

Cheamă-Mă la necaz, și Eu te voi păzi (izbăvi). Psalmul 50:15

IDEEA:


Cheamă-Mă la necaz, și Eu te voi păzi (izbăvi). Psalmul 50:15

IDEEA:

Cheamă-Mă la necaz, și Eu te voi păzi (izbăvi). Psalmul 50:15

IDEEA:

Cheamă-Mă la necaz, și Eu te voi păzi (izbăvi). Psalmul 50:15



DUMNEZEU
DUMNEZEU



Cheamă-Mă la necaz, și Eu te voi păzi (izbăvi). Psalmul 50:15