



Iacov și Laban

ȘCOLARI
KIDZ ROMÂNIA

NR. 10/ 2010

SCOPUL LECȚIEI:

Copiii să învețe că atunci când alții ne fac rău sau când noi greșim, Dumnezeu nu ne părăsește.

TEXT BIBLIC:

Geneza 29 și 30.

VERSETUL BIBLIC:

Geneza 28:15

RECAPITULARE LA LECȚIA ANTERIOARĂ:

Copiii să învețe că e foarte simplu să fii creștin la biserică, însă trebuie să aleagă cui vor să slujească nu doar atunci când se află în biserică, ci și în afara ei, precum: la școală (în noul an școlar), acasă, în societate, etc.

INDEX

Lección Introdúctivă	2
Lección Bíblică	3
Versetul Bíblic	4
Aplicație Práctică și Rugăciunea de la sfârșitul lecției	5
Scenetă cu păpuși	6
Joc	8
Vizuale	9
Pagină de colorat	13

Acest material a fost realizat în exclusivitate de către echipa KIDZ ROMANIA.


AUTORI:

**Janet Cunningham,
Tamara Henkes,
Rachelle Terry,
Florentina Pali-Gheorghiaș,
Grațian Șerban.**

Drepturile de autor aparțin organizației A.G. SUA.

Acest material poate fi folosit GRATUIT pentru lucrul cu copiii din biserici și școlile locale, dar este INTERZISĂ REPRODUCEREA ȘI COPIEREA, sub orice formă, în vederea comercializării sau a altor scopuri (website, DVD, CD, RTV, sau diferite publicații). Pentru alte informații, contactați-ne la kidzromania@gmail.com.

Lecția Introdactivă



MATERIALE:

- Copii xerox, vezi pag. 9;
- Foarfece;
- Cariocă;
- Creioane colorate.

Pregătirea înainte de oră:

Faceți copii xerox, pag. 9, câte cinci pagini pentru fiecare set (aveți nevoie de două seturi de oi și capre, în total 20 de animale).

Decupați oile, față-verso, așa încât acestea să poată sta în picioare când le așezați pe masă.

ATENȚIE:

Astăzi pentru Lecția Introdactivă vă propunem să lucrați împreună cu copiii câteva materiale ce fac obiectul unui lucru manual, materiale ce vă vor folosi ca vizuale pentru învățarea și jocul versetului biblic.

PAȘI DE LUCRU în timpul orei:

1. Împărțiți copiilor toate cele 20 de oi și capre, o pagină la doi copii.
2. Copiii trebuie să coloreze oile și caprele, sau să pună pe ele diverse pete (maro, negru, altele rămân albe), așa încât să poată fi folosite mai târziu ca vizuale.
3. Spuneți copiilor că aceste oi și capre vă vor folosi ca vizuale mai târziu, așa că e important să lucreze cu multă seriozitate.
ATENȚIE: Dacă aveți mai puțini copii în grupă, dați copiilor câte două oi (capre) spre a fi colorate. Dacă aveți mai mulți copii în grupă, așezați copiii față în față, desfaceți oile și caprele, așa încât un copil să coloreze oaia din față, iar celălalt oaia din spate. Spuneți însă acestor copii să coloreze animalele față– spate cu aceeași culoare.
4. Cereți copiilor să scrie, la mijloc pe oi /capre, cuvinte din versetul biblic, astfel încât același cuvânt să apară pe câte două oi /capre. Veți obține astfel două seturi cu câte 10 oi și capre. Dictați dvs. ce cuvinte trebuie să scrie fiecare, după modelul de mai jos:
 1. **Genesa 28:15** –2 oi /capre
 2. **Iată** –2 oi /capre
 3. **Eu** –2 oi /capre
 4. **sunt** –2 oi /capre
 5. **cu tine;** –2 oi /capre
 6. **te** –2 oi /capre
 7. **voi păzi** –2 oi /capre
 8. **Pretutindeni** –2 oi /capre
 9. **pe unde** –2 oi /capre
 10. **vei merge...** –2 oi /capre
5. Strângeți cele 20 de oi și capre colorate. Acestea vă vor folosi la învățarea versetului biblic, dar nu trebuie să spuneți copiilor când vor fi folosite.



Lecția Biblică



MATERIALE:

- Tablă, sau o coală mare de hârtie;
- Cretă, sau Cariocă.

SCOPUL: Copiii să învețe că, chiar și atunci când mai greșesc, Domnul îi iubește și nu-i părăsește. De asemenea, când altcineva încercă să le facă un rău, dacă ei vor cere ajutorul Domnului și așteaptă cu răbdare ajutorul Lui, Domnul va schimba acel rău în bine.

TEXT BIBLIC: Geneza, capitolele 29 -30.

(ATENȚIE! Textul biblic este doar pentru învățători. El nu va fi citit în fața copiilor.)

INSTRUCȚIUNI:

În timp ce povestiți lecția, vă sugerăm să desenați pe o tablă (sau pe o coală mare de hârtie) imaginile oferite de noi în partea dreaptă a prezentării.

Foarte IMPORTANT este să desenați repede. Nu contează dacă imaginile sunt reușite sau mai puțin reușite, trebuie doar să vă mișcați repede, astfel prezentarea lecției să fie cursivă.

PREZENTAREA LECȚIEI:

Ți s-a întâmplat vreodată să fii înșelat de cineva, poate chiar de cineva drag? Sau, poate chiar tu ai înșelat pe cineva?

În Biblie ni se povestește despre unii oameni care au înșelat. Chiar Domnul Isus a fost înșelat de ucenicul său, Iuda, care l-a vândut, dar nu despre acesta este vorba în povestirea de azi.


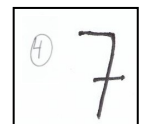
Astăzi vom vorbi despre ceea ce ne spune Biblia în Vechiul Testament despre un om pe nume Iacov (*Imag. 1*). Vă amintiți că am mai vorbit despre Iacov, în lecția în care povesteam despre Cer, anume că i s-a arătat o scară în vis, pe care urcau și coborau îngeri (*Imag. 2*)? (*vezi lecția Cerul II, Scara lui Iacov.*)

Astăzi vom vorbi despre același Iacov care și-a mințit tatăl și a furat un drept, dreptul de întâi născut, de la fratele său. De frica fratelui, el a fugit de-acasă. Iacov a fost un mare înșelător. Dar și el a fost înșelat.

Iacov a plecat într-un ținut îndepărtat unde locuiau rudele mamei lui. Acolo, el a cunoscut-o pe Rahela, o fată frumoasă cu care dorea mult să se căsătorească (*Imag. 3*). Dar pentru a o cuceri, Iacov a trebuit să muncească timp de șapte ani la viitorul său socru (*Imag. 4*). Domnul a fost cu el în tot acest timp și i-a dat multă binecuvântare. De exemplu, turma socrului său, pe care el o păstora, creștea văzând cu ochii. Vedeți? Deși Iacov făcuse mult rău celor dragi ai lui (tatăl și fratele), totuși Domnul nu l-a părăsit. Domnul a fost cu el și pe ce pune el mâna, toate erau binecuvântate, spune Biblia (*Imag. 4*).

Când a venit vremea ca Iacov să se căsătorească cu Rahela, Laban nu i-a mai dat-o de nevastă, ci a trebuit să mai muncească încă șapte ani pentru ea (*Imag. 5*). Laban l-a înșelat rău pe Iacov. Abia după 14 ani de muncă la socrul său, Iacov a putut să se bucure de căsătoria cu Rahela (*Imag. 6*). Ce neplăcut! Dar, poate că așa a înțeles și el mai bine cum este să fii înșelat.

După ce Iacov s-a căsătorit cu Rahela și familia lor s-a mărit—și pentru că Laban îl penaliza pe Iacov tăindu-i din salariu la cea mai mică greșeală a sa—acesta s-a hotărât să se mute de la socrul său (*Imag. 7*). Și, pentru toată slujirea sa, Iacov a cerut lui Laban plata înainte de plecare. El s-a învoit cu Laban să-și aleagă câteva oi și capre din turma sa, ceea ce s-a și întâmplat.



Laban a încercat și de data aceasta să-l înșele de multe ori pe Iacov, numai că, de fiecare dată, Domnul a fost cu el și l-a binecuvântat, făcând ca oile și caprele lui să se înmulțească foarte repede. Așa a făcut Domnul ca Iacov să îmbogățească, iar turma socrului său să scadă (*Imag. 8*).



Ce avem de învățat din toată povestea lui Iacov? Iacov a fost un mare înșelător, un om care a făcut mult rău semenilor săi. Dar lui Iacov i-a părut rău pentru răul făcut și Domnul l-a iertat. Domnul l-a iubit pe Iacov chiar și atunci când era un înșelător și un fugar. Domnul nu iubește păcatul, dar iubește pe păcătoși.



Iacov a primit și el lecții dure în viață și și-a primit plata pentru răul făcut. Dar Domnul l-a iubit și a fost mereu cu el și îl binecuvânta în toate (*Imag. 9*).

Dumnezeu este lângă noi, chiar și când greșim. Lui nu-i plac păcatele noastre, dar se bucură când ne pare rău și ne cerem iertare pentru ele.

Ce facem însă când altcineva încearcă să ne facă rău? Poate că în acest an școlar vor fi unii colegi, sau chiar unii profesori, care nu vor fi tocmai corecți cu voi, așa cum Laban nu a fost corect cu Iacov. Uneori poate vă veți simți nedreptățiți.

Să nu uitați că de curând noi am vorbit că trebuie să alegem să-L ascultăm pe Dumnezeu, în toate. De aceea, dacă voi Îi veți cere ajutorul și veți aștepta în răbdare ajutorul Său, așa cum a făcut Iacov, Domnul vă va binecuvânta și pe voi, făcând ca tot acel rău să se întoarcă spre binele vostru pe parcursul întregului an școlar.

Domnul nu ne înșală niciodată. El a promis în Biblie că e cu noi mereu.

Verset Biblic



MATERIALE:

- Biblie;
- Cele 20 de oi și capre colorate de copii la începutul orei, vezi pag. 2.


ÎNVĂȚAREA VERSETULUI BIBLIC:

- Luați un set de 10 oi și capre, pe care sunt scrise cuvintele versetului biblic, și ridicați-le la vedere.
- Spuneți copiilor că a sosit momentul să fie folosit materialul pe care l-au lucrat ei la începutul orei.
- Citiți versetul biblic din Geneza 28:15.
- Alegeți un copil din grupă care vă va ajuta aranjând oile în ordine, la vedere.
- Toți copiii vor spune împreună versetul biblic.
- Repetați procedura de 2-3 ori, schimbând însă copilul care vă ajută.
- Apoi chemați un copil care să scoată un animal. Spuneți tot versetul împreună.
- Chemați un alt copil care să mai scoată un animal. Spuneți versetul împreună.
- Repetați procedura până ce toate oile și caprele au fost scoase afară. La sfârșit, copiii vor putea spune pe de rost versetul biblic.

„Iată Eu sunt cu tine; te voi păzi pretutindeni pe unde vei merge...” Geneza 28:15

JOC pentru VERSETUL BIBLIC

- Amestecați fiecare set de oi și capre, din cele două pe care le aveți.
- Faceți două echipe de copii, care vor sta așezați în bănci.
- Dați 10 oi și capre fiecărei echipe, câte un animal de copil. Alegeți dvs. copiii care vor primi o oaie, sau o capră, pentru fiecare echipă.
- Când învățătorul spune „START!”, doar cei ce au animalele, din cele două echipe, vor veni cu oile și cu caprele în față și le vor așeza așa cum cer cuvintele versetului biblic, adică în ordine.
- Echipa, care a așezat cel mai repede și corect oile și caprele, primește 200 de puncte. Dacă nu au fost așezate corect piesele jocului, echipa nu va primi nici-un punct.
- Jocul se repetă, schimbând de fiecare dată copiii participanți, din fiecare echipă, până ce una dintre echipe întrunește prima 1000 de puncte. Acea echipă este declarată câștigătoare.
-
- **ATENȚIE!** Dacă sunt prea puțini copii în grupă, dați câte două animale unui copil.

**Aplicație Practică****OBIECTIVE:**

Copiii vor discuta despre situații dificile cu care se pot confrunta în viața de zi cu zi și cum așteaptă Dumnezeu ca ei să răspundă.

MATERIALE:

- Imagini de la pagina 10-11;
- O cutie, sau o pungă mare;
- Marker.

**OBSERVAȚIE
PENTRU
ÎNVĂȚĂTORI:**

Când conduceți copiii în rugăciune, este important ca aceștia să aibă ocazia să facă rugăciuni personale. În felul acesta, copiii vor învăța să fie cât mai personali. Dacă copiii sunt timizi, încurajați-i să se roage folosind o singură propoziție, sau faceți grupuri mici, pentru ca ei să aibă mai multă în-

PREGĂTIREA

1. Printați imaginile de la pag. 10-11 și puneți-le într-o cutie, sau pungă.
2. Puneți cutia (punga) în fața clasei pentru a fi folosită după lecția biblică.
3. Scrieți un verset biblic pe cutie, sau pe pungă.
4. Pe măsură ce voluntarii scot imaginile din cutie (pungă), discutați despre ele și luați -le drept aplicație practică.

APLICAȚIE PENTRU VIAȚĂ:

Spuneți:

Am nevoie de cineva care a ascultat foarte bine lecția și își aduce aminte, din povestirea biblică, ce i s-a întâmplat lui Iacov. Am nevoie de voluntari care stau cu gura închisă, privind cu atenție aici. (*Alegeți un voluntar.*) Iacov s-a confruntat cu anumite probleme, în timp ce locuia la Laban, nu-i așa? Iacov făcea ce este bine slujind lui Dumnezeu. El Îl iubea pe Dumnezeu. Dar ce i-a făcut Laban? (*Așteptați răspunsuri.*) Adevărat, el l-a mințit pe Iacov.

Cine Îl iubea aici pe Dumnezeu și făcea ce este bine? Unii oameni încă ne mai fac rău și astăzi, chiar și atunci când noi facem ce este bine. (*Chemați un voluntar care să aleagă o imagine din cutia care este în față și să rămână în fața copiilor, având poza în mână.*) Ce vedeți în această imagine? Se întâmplă ceva rău. (*Cereți copiilor să descrie ce se întâmplă în imagine.*) Vi s-a întâmplat și vouă așa ceva? Ce puteți face într-o asemenea situație? (*Permiteți răspunsuri.*) Dumnezeu este cu voi chiar și în momente ca acestea. (*Repetăți lucrul acesta până ce toate imaginile din cutie (pungă) au fost utilizate.*)

Chiar dacă Laban l-a mințit pe Iacov și nu a fost cinstit cu el, Dumnezeu a fost cu Iacov și l-a ajutat. A fost important pentru Iacov să-L slujească pe Dumnezeu și să facă ceea ce dorea El, indiferent de ceea ce îi făceau alții. Să-I cerem lui Dumnezeu ajutorul și atunci când alții ne fac rău.

RUGĂCIUNE:

Chemați voluntari care să vină în față să se roage pentru grup. Dați-le câteva motive specifice de rugăciune în legătură cu lecția (ex: Dumnezeu ne va ajuta să facem ce este bine când alții ne fac rău). Să mulțumim lui Dumnezeu că va fi cu noi, indiferent de situație, etc.

Sceneta de Păpuși



MATERIALE:

- 1-2 păpuși muppets, sau două persoane reale.

DOMNUL TE IUBEȘTE ORICUM ȘI ORICÂND.

INSTRUCȚIUNI:

Fie folosiți două păpuși—Gigi și bunica-, fie rugați pe cineva să interpreteze rolul bunicii, sau folosiți-vă de persoane reale pentru a interpreta scena.

PERSONAJE: Gigi, Bunica.

CARACTERUL UMAN REPREZENTAT DE PĂPUȘĂ:

GIGI de obicei e mândru, tupeist, îi plac provocările, știe totul, dar în realitate nu știe nimic. El are un tic verbal „eu știu.” Astăzi Gigi este destul de frământat, așa că nu va fi atât de tupeist.

ATENȚIE:

Pentru confecționarea și mănuierea păpușii muppets, vă recomandăm să accesați situl nostru:

www.kidzromania.com,

mergând la:

LECȚII—ALTE MATERIALE—PUPPETS.

SCENETA:

GIGI: Bunico, trebuie să-ți mărturisesc ceva! Eu știu c-o să fii dezamăgită.

BUNICA: Te-ascult, Gigi!

GIGI: Eu știu c-o să fii dezamăgită, dar trebuie să spun cuiva ce-am făcut.

BUNICA: Chiar dac-o să fii dezamăgită, te rog să-mi spui ce te frământă.

GIGI: Știi am luat nota 10 la matematică.

- BUNICA: Nota 10 la matematică!? Dar... asta e foarte bine!
- GIGI: Eu știu asta. Numai că... am copiat.
- BUNICA: Ai copiat?
- GIGI: Da. (*Trist:*) Vezi? Știam eu c-o să fii dezamăgită.
- BUNICA: De ce-ai făcut asta?
- GIGI: Pentru că mai am două note mici. Mi-a fost frică c-o s-o primesc și pe a treia.
- BUNICA: Asta e foarte rău!
- GIGI: Eu știu asta, dar Mihai și Matei copiază mereu la toate materiile.
- BUNICA: Oh, dar asta este foarte urât!
- GIGI: Eu știu asta. Oh! Și -acum eu sunt un creștin hoț și mincinos?
- BUNICA: Nu-i așa că nu-i plăcut să știi asta?
- GIGI: Da. Eu știu că Domnul nu iubește păcatul, iar eu am păcătuț.
- BUNICA: Ai mare dreptate, Gigi, Domnul nu iubește păcatul, dar DOMNUL IUBEȘTE PE CEL PĂCĂTOS.
- GIGI: Adică, El mă iubește și pe mine acum?
- BUNICA: Desigur.
- GIGI: Chiar dacă am furat și am mințit?
- BUNICA: Nu e bine ce-ai făcut. Dar Domnul te iubește și așa. Tocmai de-aia ai ceva de făcut ca să te ierte.
- GIGI: Ce anume?
- BUNICA: Să-I ceri iertare și să-I promiți că n-o să mai faci asta nicicând, cu orice preț.
- GIGI: Așa o să fac. Oricum e rău să faci un lucru rău.
- BUNICA: În al doilea rând, trebuie să te duci la școală să-ți mărturisești fapta și să-i ceri iertare doamnei profesoare.
- GIGI: Cum? Dar asta e imposibil! Asta nu pot s-o fac!
- BUNICA: Trebuie, Gigi. Altfel e ca și cum ai minți în continuare.
- GIGI: Of, dar asta e foarte greu!



- BUNICA: Știu, dar și oamenii mari ai Bibliei au avut experiențe de-astea, dar s-au căit. Și Domnul i-a iertat, apoi i-a binecuvântat.
- GIGI: Da, eu știu acum ce –am de făcut. Dar..., dacă doamna profesoară mă pedepsește mai rău?
- BUNICA: Sunt sigură că Domnul va fi cu tine și-ți va da izbândă.
- GIGI: Bunico, Dumnezeu mă iubește chiar dacă nu sunt bun la matematică?
- BUNICA: Da. El te-a creat și a pus în tine un dar. Dacă nu e matematica..., e altul. Dar tu trebuie este să-ți faci datoria atât cât poți, fără să înșeli.
- GIGI: Mulțumesc, bunico! Știam eu că trebuie să-ți mărturisesc...
- BUNICA: E foarte bine așa!
- GIGI: Nu ești dezamăgită de mine?
- BUNICA: Dimpotrivă, sunt mândră de tine c-ai avut curajul să-ți mărturisești greșeala.
- GIGI: Știam eu! Mă duc să-mi rezolv problema.

Joc

Ce trebuie să știi?



INSTRUCȚIUNI:

Fiecare literă a alfabetului corespunde unui număr. În spatele numerelor se ascunde un mesaj. GĂSIȚI MESAJUL!

1 16 25 5 18 2 5 18 25 10 4 10 7 10 23 19 23 15 19
5 21 3 21 16 1 10 15 10

A	B	C	D	E	F	G	H	I	J	K	L	M	N	O	P	Q	R	S	T	U	V	W	X	Y	Z
10	13	3	1	19	11	14	12	21	22	8	2	25	5	16	4	9	7	23	15	18	20	24	6	17	26

MATERIALE:

- Copii xerox, pag. 12 (o pagină la trei copii).





Rezolvare Joc (doar pentru învățători):

D O M N U L N U M A P A R A S E S T E
1 16 25 5 18 2 5 18 25 10 4 10 7 10 23 19 23 15 19

N I C I O D A T A
5 21 3 21 16 1 10 15 10



Vizuale

Leția Introdueivă și
Versetul biblic



Vizuale

Aplicație Practică





Joc Ce trebuie să știi? (Vezi pag. 8.)

INSTRUCȚIUNI:

Fiecare literă a alfabetului corespunde unui număr. În spatele numerelor se ascunde un mesaj.
GĂSIȚI MESAJUL!

1 16 25 5 18 2 5 18 25 10 4 10 7 10 23 19 23 15 19

5 21 3 21 16 1 10 15 10

A	B	C	D	E	F	G	H	I	J	K	L	M	N	O	P	Q	R	S	T	U	V	W	X	Y	Z
10	13	3	1	19	11	14	12	21	22	8	2	25	5	16	4	9	7	23	15	18	20	24	6	17	26

Joc Ce trebuie să știi?

INSTRUCȚIUNI:

Fiecare literă a alfabetului corespunde unui număr. În spatele numerelor se ascunde un mesaj.
GĂSIȚI MESAJUL!

1 16 25 5 18 2 5 18 25 10 4 10 7 10 23 19 23 15 19

5 21 3 21 16 1 10 15 10

A	B	C	D	E	F	G	H	I	J	K	L	M	N	O	P	Q	R	S	T	U	V	W	X	Y	Z
10	13	3	1	19	11	14	12	21	22	8	2	25	5	16	4	9	7	23	15	18	20	24	6	17	26

Joc Ce trebuie să știi?

INSTRUCȚIUNI:

Fiecare literă a alfabetului corespunde unui număr. În spatele numerelor se ascunde un mesaj.
GĂSIȚI MESAJUL!

1 16 25 5 18 2 5 18 25 10 4 10 7 10 23 19 23 15 19

5 21 3 21 16 1 10 15 10

A	B	C	D	E	F	G	H	I	J	K	L	M	N	O	P	Q	R	S	T	U	V	W	X	Y	Z
10	13	3	1	19	11	14	12	21	22	8	2	25	5	16	4	9	7	23	15	18	20	24	6	17	26

Pagini de Colorat

O pagină la doi copii.

