



NR. 7/2016

BIBLIA

4. Vechiul și Noul Testament

ȘCOLARI

KIDZ ROMÂNIA

INDEX

SCOPUL LECȚIEI: Copiii să înțeleagă care este diferența dintre Vechiul Testament și Noul Testament.

TEXT BIBLIC: Matei 5:17

VERSET BIBLIC: Matei 5:17

Instrucțiuni pentru învățători	2
Lecția Introducivă	2
Versetul Biblic	2
Lecția Biblică	3
Aplicație Practică	4
Materiale Opționale (Joc Recapitulativ și Lucru Manual)	5
Vizuale	6
Pagină de colorat	12

ECHIPA KIDZ ROMÂNIA:

Janet Cunningham
Tamara Henkes
Travis Corbell
Florentina Pali-Gheorghias
Simona și Florian Kifor
Marcela și Efren Portillo
Breha Nane
Aaron Horne
Darlene Wright

Acest material a fost realizat exclusiv de către **KIDZ ROMÂNIA**.

TEXT: Janet Cunningham & Marcela Portillo, Florentina Pali-Gheorghias

TEHNOREDACTARE: Janet Cunningham

Drepturile de autor aparțin organizației A.G. - SUA.

Acest material poate fi folosit GRATUIT la școala biblică pentru copii sau la orele de religie.

Este **INTERZISĂ REPRODUCEREA ȘI COPIEREA**, sub orice formă, în vederea comercializării sau a altor scopuri (website, DVD, CD, Radio -TV sau diferite alte publicații).

Pentru mai multe informații: kidzromania@gmail.com

Instrucțiuni pentru învățători

PERSOANE:

- 1-2 Persoane



În această lecție vom pune accentul pe diferențele dintre Vechiul și Noul Testament. Este foarte important ca cei mici să învețe că Noul Testament nu anulează Vechiul Testament, ci îl completează și îl împlinește. Dacă Vechiul Testament vorbește despre lege, Noul Testament vorbește despre iubire și despre o relație cu Dumnezeu prin jertfa Domnului Isus.

Lecția Introductivă


MATERIALE:

- Copii xerox cele două testamente, pag. 6
- Ață

OBIECTIVE: Copiii să înțeleagă ce este acela un testament.

PREGĂTIREA ÎNAINTE DE ORĂ:

- Faceți copie xerox pentru cele două testamente, pag. 6, apoi rulați-le, legați-le la mijloc cu o ață și păstrați-le pentru momentul potrivit.



INSTRUCȚIUNI ÎN TIMPUL OREI:

1. Deschideți testamentul 1 și citiți, pag. 6.
2. Deschideți testamentul 2 și citiți, pag. 6.



CONCLUZIE:

La fel este și Cuvântul lui Dumnezeu. În Vechiul Testament ni se vorbește despre faptul că noi, oamenii, nu am ascultat de Dumnezeu și de aceea noi meritam să fim pedepsiți. În Noul Testament, însă, ni se spune cum Isus, Fiul lui Dumnezeu, a luat această pedeapsă a noastră asupra Lui și a plătit în locul nostru, ca noi să fim iertați și achitați de pedeapsă.

Versetul Biblic

MATERIALE:

- Coli de hârtie A4
- Cariocă
- Lipici/Scotch
- 4 Castroane
- 2 Căni identice
- Floricele din porumb/nisip/ orez/fasole/ semințe etc.

OBIECTIVE: Copiii să înțeleagă din versetul biblic că Domnul Isus a venit să îplinească tot ceea ce era scris în Cuvântul Sfânt.


PREGĂTIREA ÎNAINTE DE ORĂ:

- Luați mai multe coli de hârtie A4 și lipiți-le una de alta cu scotch sau lipici (așa cum se vede în imaginea de sub versetul biblic), ca să arate ca un banner.
- Scrieți versetul pe acest banner. Cuvintele să fie scrise cu spațiu între ele.
- Rulați bannerul și puneți-l într-un loc sigur, până la învățarea versetului.

„[...] nu [...] am venit să
stric Legea sau Proorocii;
[...], ci să împlinesc.”
Matei 5:17

INSTRUCȚIUNI ÎN TIMPUL OREI:

1. Chemați în față doi copii care să țină banner-ul făcut de dvs. înainte de oră.
2. Împreună cu toți copiii, veți citi versetul biblic de 4-5 ori, apoi spuneți copiilor că acum veți încerca ceva puțin mai greu.
3. Treptat (după fiecare rostire a versetului), îndoțiți câte o parte din banner, fie de la un capăt, fie de la altul.
4. Copiii îl vor ține astfel la vedere și vor spune versetul, inclusiv partea ascunsă.
5. Treptat, în acest fel veți îndoii tot versetul.
6. La final, când tot versetul este ascuns, spuneți versetul de două ori pe dinafară.





JOCUL este OPȚIONAL

INSTRUCȚIUNI ÎN TIMPUL OREI:

1. Umpleți două castroane cu floricele din porumb/ nisip/ orez/ fasole/ semințe etc.
2. Lăsați alte două castroane goale.
3. Puneți castroanele pline pe o masă, la o distanță de 1 metru unul de altul, și câte o cană lângă ele. Cănila să fie identice ca mărime și lățime.
4. Pe alte două scaune, la o distanță de 2-4 metri de masă, așezați câte un castron gol.
5. Faceți două echipe.
6. Când spuneți *start*, primul copil din fiecare echipă ia cana de pe masă, o umple cu floricele din castronul propriei echipei, fuge cu grijă să nu arunce floricele pe jos, și toarnă floricelele din cană în castronul gol al echipei.
7. Toți din echipă spun versetul. Apoi copilul aleargă la echipa sa și dă cana următorului copil care va face exact același lucru.
8. Numărați și notați pentru fiecare echipă de câte ori a fost spus versetul.
9. Jocul se joacă până când dvs. veți spune: *Stop!*
10. Vedeți care echipă are cele mai multe floricele în castron.
11. Pentru cele mai multe floricele adunate în castron se primesc 1000 de puncte.
12. Pentru versetul spus de cele mai multe ori, se primesc 1500 de puncte.
13. Echipa cu cel mai mare punctaj câștigă.



Lección Biblică

MATERIALE:

Copii xerox imagini pag. 7-10

OBIECTIVE: Copiii să învețe despre diferențele și asemănările dintre Vechiul și Noul Testament.

PREGĂTIREA ÎNAINTE DE ORĂ:

- Faceți copii xerox pentru imaginile de la pag. 7-10.



INSTRUCȚIUNI ÎN TIMPUL OREI:

- În timp ce povestiți, arătați și imaginile pe care le-ați xeroxat.

POVESTE:

Toți știm că Biblia are două părți. Cine poate spune care sunt acestea? *Lăsați copiii să răspundă.* Sigur că da, Vechiul și Noul Testament. Deja am învățat multe lucruri importante despre Biblie și, mai ales, de ce este necesar să o citim. Astăzi, însă, o să învățăm despre diferențele și asemănările dintre Vechiul Testament și Noul Testament. Lucrul cel mai important în legătură cu cele două părți ale Bibliei este că cele două Testamente sunt într-o strânsă legătură, adică se completează reciproc. Este bine să știm că:

- ⇒ În perioada Vechiului Testament, Dumnezeu a vorbit oamenilor prin profeți, judecători sau prin alte metode. Vechiul Testament ne arată cum au fost date legile lui Dumnezeu, *imag. 1 (pag. 7)*. Prin lege se cerea o pedeapsă, o plată pentru un păcat. Spre exemplu, oamenii aduceau o oiță de un an, crescută în casă, o oiță perfectă, drept sacrificiu pentru un păcat, *imag. 2 (pag. 7)*. Acest lucru se repeta iar și iar pentru fiecare păcat. O oiță jertfită, însă, nu putea să plătească pentru toate păcatele unui om, deoarece nu era destul. Vechiul Testament ne vorbește și despre cum a fost format poporul Israel și despre istoria acestui popor (cultură, mâncare, îmbrăcăminte, alte lucruri importante legate de acest popor). De asemenea, în Vechiul Testament oamenii nu puteau să vorbească direct cu Dumnezeu, ci doar prin intermediul unui preot, *imag. 5 (pag. 8)*. Dar cel mai important dintre toate, Vechiul Testament vorbește despre cum avea să vină Mesia pe pământ.



⇒ Noul Testament ne vorbește despre viața Domnului Isus Hristos și despre formarea bisericii. În Matei și Luca este prezentată genealogia lui Isus, adică numele celor care au trăit înaintea Lui din familia Sa (pe linia tatălui). Așa aflăm de unde vine Isus și cine a fost parte din familia Lui. Apoi aflăm despre nașterea Sa, *imag. 6 (pag. 9)*, despre cum a trăit El, despre lucrarea Lui, *imag. 7 (pag. 9)*, despre moartea, *imag. 3 (pag. 7)*, și învierea Lui, *imag. 8 (pag. 10)*. Prin toate acestea ni se arată că Isus a fost jertfa perfectă. După moartea și învierea Lui, noi nu mai avem nevoie de o oiță de jertfă, deoarece El însuși a fost jertfa perfectă pentru noi și pentru toate, toate păcatele noastre; nu mai avem nevoie de o altă jertfă. Isus a venit pe pământ și pentru a ne învăța că El este adevărata cale spre Cer, că El dorește să aibă o relație frumoasă, de prietenie, cu noi, *imag. 4 (pag. 8)*. Ne-a arătat cum să venim la Tatăl în rugăciune și, astfel, cum putem să avem o relație personală cu Dumnezeu.

Deci, Vechiul și Noul Testament se completează perfect și astfel compun o singură carte. Ea ne arată cum trebuie să trăim în lume. Biblia oferă soluții pentru o viață după voia lui Dumnezeu. Iar dacă dorim să avem o relație frumoasă cu Dumnezeu, atunci trebuie să citim Biblia în fiecare zi, *imag. 9 (pag. 10)*.



Aplicație Practică

OBIECTIVE: Copiii să înțeleagă practic scopul pentru care ne-au fost date Vechiul Testament și Noul Testament (care ne vorbește despre refacerea legăturii cu Tatăl și o relație personală cu El, prin Domnul Isus).

INSTRUCȚIUNI ÎN TIMPUL OREI:

1. Luați o ață de aproximativ 1.5 m.
2. Chemați doi copii în față ca să țină ața de o parte și de alta, la capete.
3. Spuneți: „Să ne imaginăm că ața aceasta reprezintă întreaga viață de pe pământ de la începuturi și până în prezent. La început, cât omul a ascultat de Dumnezeu, a fost bine. Dumnezeu avea o relație frumoasă, de prietenie, cu omul. Dar a venit neascultarea omului. Atunci s-a rupt totul.”
4. Aici tăiați la mijloc cu o foarfecă firul întins, apoi spuneți: „Oh, asta s-a întâmplat în Vechiul Testament când relația omului cu Dumnezeu a fost ruptă prin neascultare. Dar apoi a venit Domnul Isus pe pământ.”
5. Legați ața acolo unde a fost ruptă și spuneți: „Prin Domnul Isus, relația noastră cu Dumnezeu a fost reînnoată, refăcută, așa cum ne este relatat în Noul Testament.”

CONCLUZIE:

Noi ne aflăm în această perioadă (arătați spre ața legată), adică după reînnoțirea relației cu Dumnezeu prin Domnul Isus Hristos. Noi trebuie să citim Biblia și să ne rugăm zilnic, ca să creștem în relația noastră cu Domnul Isus. Precum noi vorbim mereu cu prietenii noștri de pe pământ și asta ne ajută să ne cunoaștem mai bine, astfel trebuie să vorbim cu Domnul Isus și să citim Biblia, pentru a-L cunoaște mai bine. Din acest motiv studiem noi Biblia.

RUGĂCIUNE:

Aduceți copiii înaintea lui Dumnezeu printr-o rugăciune de mulțumire pentru Cuvântul Său și pentru Domnul Isus care a venit să lege ruptura dintre noi și Dumnezeu.

MATERIALE:

- O ață
- O foarfecă



Materiale Opționale

Mai jos, vă oferim și câteva materiale opționale pe care să le folosiți la clasă în limita timpului disponibil și în funcție de ceea ce remarcați că place mai mult copiilor sau este nevoie.

* JOC RECAPITULATIV

OBIECTIVE: Copiii să înțeleagă și să recapituleze faptul că Vechiul Testament și Noul Testament se completează reciproc, deoarece cele vestite în perioada Vechiului Testament s-au împlinit în Noul Testament.

PREGĂTIREA ÎNAINTE DE ORĂ:

- Faceți copii xerox pag. 11, o jumătate de pagină pentru fiecare copil.

INSTRUCȚIUNI ÎN TIMPUL OREI:

1. Dați fiecărui copil un formular, pag. 11.
2. Împărțiți copiii în grupe formate din doi-trei copii, dar nu mai mulți.
3. Copiii trebuie să citească în Biblie versetele din Vechiul Testament și pe cele din Noul Testament, și să unească printr-o linie versetele care sunt în pereche: promisiunea/profeția din VT (coloana din stânga) și împlinirea din NT (coloana din dreapta).
4. La final, discutați cu copiii despre aceste versete care corespund și cum s-au împlinit promisiunile sau profețiile din Vechiul Testament în Noul Testament.
5. În concluzie, spuneți din nou: „Între Vechiul și Noul Testament există o foarte mare legătură. Ele se completează reciproc în toate. Noul Testament împlinește cele spuse în Vechiul Testament despre relația omului cu Dumnezeu, despre iubirea lui Dumnezeu (etc.), și despre cum a planificat și a împlinit Dumnezeu reînnoirea relației Lui cu omul, prin Domnul Isus Hristos.

* LUCRU MANUAL

OBIECTIVE: Copiii să facă un obiect decorativ care să le amintească de cele învățate la lecție.

PREGĂTIREA ÎNAINTE DE ORĂ:


- Pregătiți toate materialele și faceți un model înainte de lecție.

INSTRUCȚIUNI ÎN TIMPUL OREI:

1. Se taie în două, pe orizontal, coala de hârtie și se dă câte o jumătate fiecărui copil, *imag. 1*.
2. Copiii școlari pot să scrie versetul biblic pe foaie, *imag. 2*.
3. Se dau câte două paie de băut, din plastic, fiecărui copil, sau crengi subțiri de copac, și se așază bucata de hârtie pe orizontal. Apoi se lipesc cu scotch paielile de băut, sau crenguțele, la cele două capete ale foii de hârtie, *imag. 3*.
4. **Opțional pentru copiii mai mari:** Se ia lumânarea aprinsă de către învățătorul care trece pe la fiecare copil și arde „papyrusul” pe partea orizontală sus și jos, astfel încât să-i dea o culoare maronie ca și cum ar fi vechi. Se poate picura pe papyrus și ceară caldă, *imag. 4*.

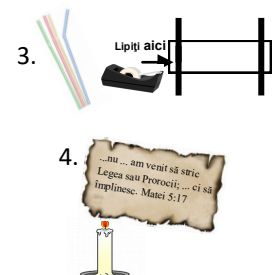
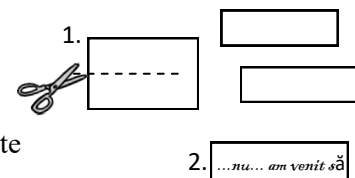
MATERIALE:

- Copii xerox pag. 11
- Pixuri/Creioane
- Biblii



MATERIALE:

- O coală de hârtie albă pentru doi copii
- O lumânare și chibrituri
- 2 Paie de băut din plastic de copil, sau crengi subțiri de copac etc.
- Scotch
- Foarfecă
- Pixuri



TESTAMENT 1

Mă numesc Firian și scriu acest testament cu mare durere în suflet. Am adunat multe comori pe pământ, multe avuții pentru fiul meu, pe care îl iubesc foarte mult. Dar el nu m-a ascultat deloc. A început să se poarte urât și să fure. Acum el trebuie să fie pedepsit, să plătească pentru fapta sa. Legea cere acest lucru. Problema este că el nu are cu ce plăti, așa că singura cale este să fie pedepsit cu închisoarea. Mă doare pentru el, dar legea e lege, iar ea cere ca el să suporte consecințele faptelor sale. Legea îmi interzice chiar și mie să îi mai las ceva prin acest testament.



TESTAMENT 2

Mă numesc Firian și scriu acest testament ca o adăugire la primul meu testament. Acest testament nu îl anulează pe primul, ci îl completează. Știu că fiul meu a greșit mult și pentru asta merită să fie pedepsit. Știu și că, potrivit legii, nu am voie să îi mai las vreo moștenire. Dar, în loc să plătească el, voi plăti eu pentru el și pentru greșeala lui. Și în acest fel, doresc ca toată vina lui să fie ștearsă, să nu mai plătească în închisoare pentru ea, deoarece eu, tatăl lui, am plătit tot. Legea cere să nu-și mai primească moștenirea, dar iubirea mea plătește pentru pedeapsa lui și-i oferă achitarea și iertarea. Aceasta este decizia mea, pentru că eu sunt stăpânul tuturor bunurilor mele. Dar mai presus de toate, eu sunt tatăl fiului meu.



1.



2.



3.



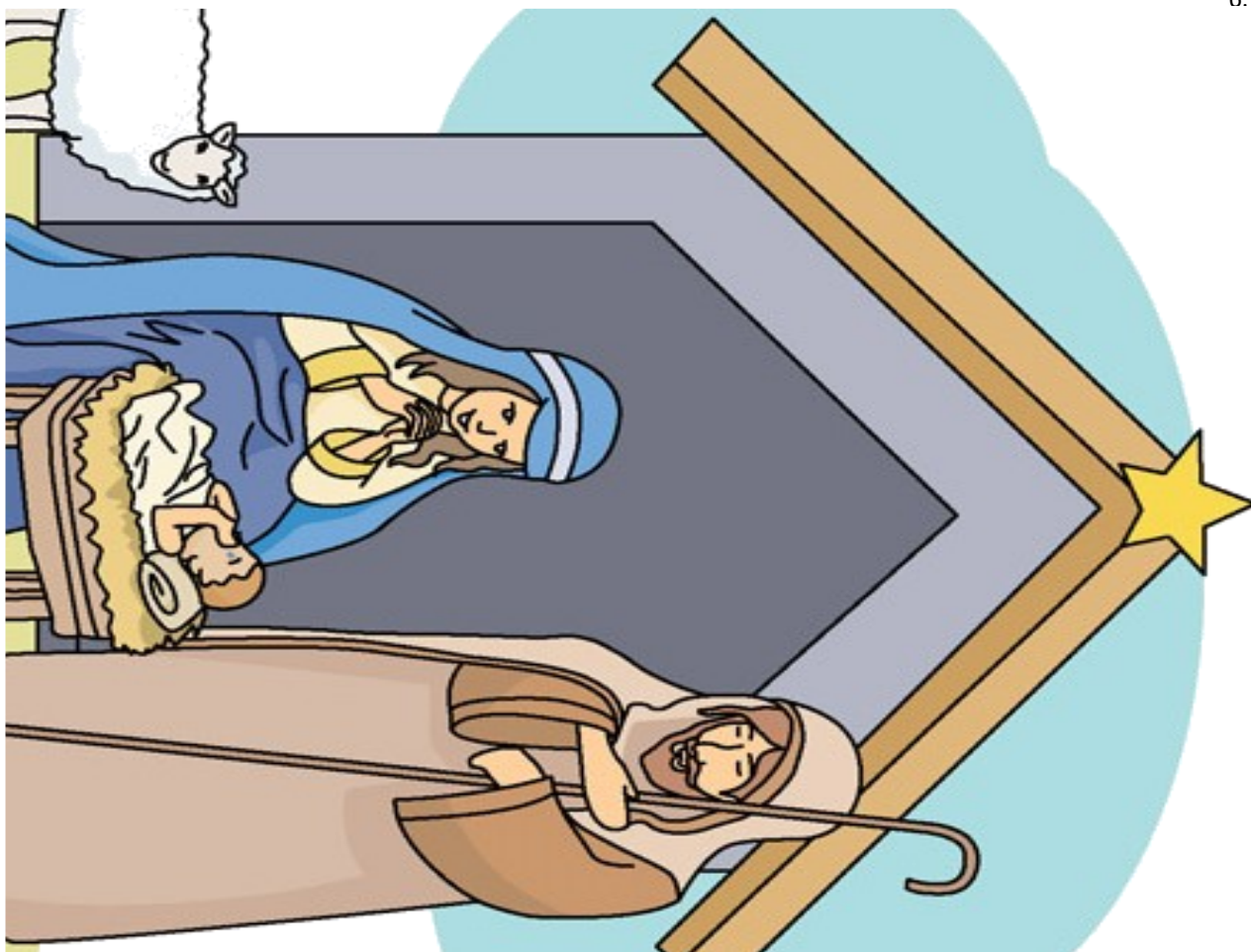
4.



5.



6.



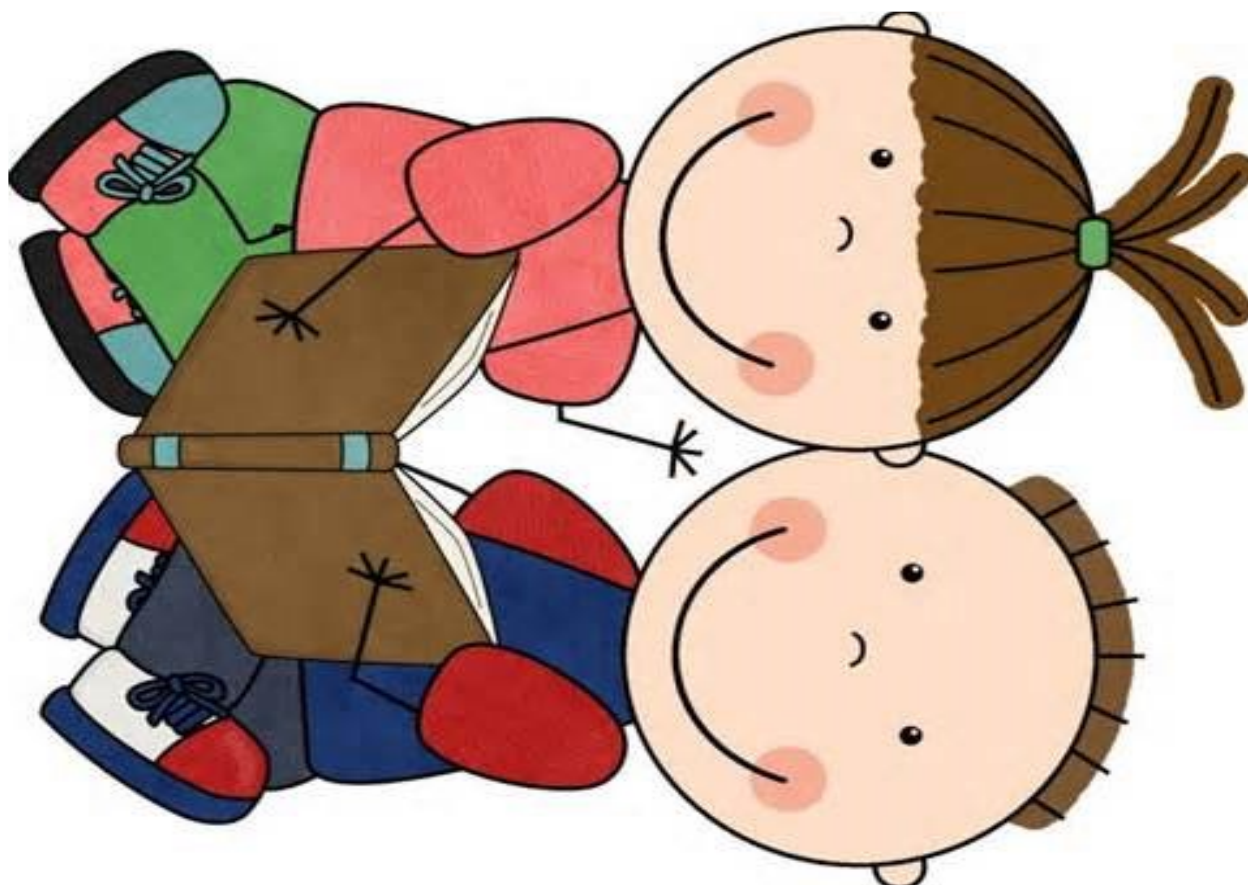
7.



8.



9.



Echipele trebuie să citească în Biblie versetele din Vechiul Testament și pe cele din Noul Testament, apoi să unească printr-o linie versetele care sunt în pereche: promisiunea/profeția din VT și împlinirea ei din NT.

Vechiul Testament

1. Psalmul 22:18 (*S-a tras haina lui Isus la sorț.*)
2. Psalmul 130:8 (*Isus - Salvatorul lumii*)
3. Isaia 7:4 (*Nașterea lui Isus*)
4. Osea 11:1 (*Plecarea lui Isus în Egipt*)
5. Isaia 9:2 (*Isus e lumina.*)
6. Maleahi 3:1 (*Profeția despre Ioan care pregătește drumul pentru Isus.*)

Noul Testament

- Matei 2:15
Luca 1:27
Marcu 1:1-2
Matei 1:21
Luca 1:79
Matei 27:35

JOC RECAPITULATIV:

Echipele trebuie să citească în Biblie versetele din Vechiul Testament și pe cele din Noul Testament, apoi să unească printr-o linie versetele care sunt în pereche: promisiunea/profeția din VT și împlinirea ei din NT.

Vechiul Testament

- 1 Psalmul 22:18 (*S-a tras haina lui Isus la sorț.*)
- 2 Psalmul 130:8 (*Isus - Salvatorul lumii.*)
- 3 Isaia 7:4 (*Nașterea lui Isus*)
- 4 Osea 11:1 (*Plecarea lui Isus în Egipt*)
- 5 Isaia 9:2 (*Isus e lumina.*)
- 6 Maleahi 3:1 (*Profeția despre Ioan care pregătește drumul pentru Isus.*)

Noul Testament

- Matei 2:15
Luca 1:27
Marcu 1:1-2
Matei 1:21
Luca 1:79
Matei 27:35

Dragi părinți, **scopul** lecției de azi a fost ca toți copiii să înțeleagă care este diferența dintre Vechiul Testament și Noul Testament. **Textul și versetul biblic de azi este din Matei 5:17.**



...nu ... am venit să stric Legea sau Prorocii; ... ci să împlinesc.
Matei 5:17

Dragi părinți, **scopul** lecției de azi a fost ca toți copiii să înțeleagă care este diferența dintre Vechiul Testament și Noul Testament. **Textul și versetul biblic de azi este din Matei 5:17.**



...nu ... am venit să stric Legea sau Prorocii; ... ci să împlinesc.
Matei 5:17