



NR. 8/ 2011

DUMNEZEU ATOTȘTIUTORUL

PREȘCOLARI ȘI ȘCOLARI MICI

KIDZ ROMÂNIA

SCOPUL LECȚIEI:

Copiii să înțeleagă că așa cum Isus nu s-a supărat pe Toma că nu a crezut în învierea Lui până ce nu apăsă degetul în palma Lui și mâna în coasta Sa, tot așa Dumnezeu cunoaște și gândurile și întrebările noastre. El nu va disprețui nici întrebările pe care poate și noi ni le punem despre El. Isus s-a apropiat de Toma și i s-a descoperit în mod personal. Isus se poate descoperi în mod personal oricărui om care dorește acest lucru.

TEXT BIBLIC:

Ioan 20:24-31

VERSETUL BIBLIC:

Psalmul 139:4

INDEX

Lecția Introductivă	2
Lecția Biblică	3
Versetul de memorat	4
Aplicație Practică	6
Joc Recapitulativ	7
Lucru Manual	7
Vizuale	8
Pagini de colorat	10

Acest material a fost realizat în exclusivitate de către echipa KIDZ ROMANIA.

AUTORI:

Janet Cunningham,
Tamara Henkes,
Rachelle Terry,
Florentina Pali-Gheorghiaș,
Grațian Șerban.

Drepturile de autor aparțin organizației A.G. SUA.

Acest material poate fi folosit GRATUIT pentru lucrul cu copiii din biserici și școlile locale, dar este INTERZISĂ REPRODUCEREA ȘI COPIEREA, sub orice formă, în vederea comercializării sau a altor scopuri (website, DVD, CD, RTV, sau diferite publicații). Pentru alte informații, contactați-ne la kidzromania@gmail.com.

Lecția Introdactivă

OBIECTIVE: Copiii să înțeleagă că Dumnezeu nu se supără când avem anumite întrebări pline de nesiguranță, chiar cu privire la El, asemenea lui Toma. El cunoaște întrebările noastre înainte de a le rosti și dorește să ne răspundă la ele.

INSTRUCȚIUNI:

Puneți banana într-o cutie sau o pungă înainte de a veni copiii la oră, așa încât copiii să n-o poată vedea când intră la lecție.

PREZENTAREA:

Spuneți copiilor:

„Știți că-n viață avem multe întrebări și sunt lucruri la care nu avem răspunsuri. Astăzi am eu o întrebare pentru voi, iar voi poate nu aveți toți același răspuns, dar sigur aveți fiecare câte un răspuns. Întrebarea mea este: Credeți că pot să aduc ceva de la magazin ce nu a fost

atins niciodată de mâna omului și de nimic altceva? Credeți că pot aduce eu ceva pe care n-a atins nimeni, nicio mână, nicio mânășă, niciun instrument? Pot eu oare să fac asta?”

Scoateți cutia/punga la vedere, dar nu arătați ce este înăuntru. Acum lăsați copiii să-și spună

părerea. Poate că unii vor spune că nu se poate ca obiectul din cutie să nu fi fost atins de o mână, etc., de vreme ce a fost pus în cutie. Poate copiii vor căuta să ofere alte soluții. Poate că unii copii vor crede, alții nu, apoi spuneți:

„Cine crede că este posibil? Dar cine crede că este imposibil? Și totuși, eu vă spun că v-am adus ceva de la magazin, ceva ce nu a fost atins nici de mână umană, nici de un alt instrument sau obiect din exterior. Vreți să vedeți?”

După ce copiii vor răspunde că da, arătați copiilor banana. Unii copii vor spune poate că a fost atinsă de mâna dvs. În acel moment, desfaceți cu grijă coaja așa încât miezul să nu fie atins deloc de mâna dvs., apoi spuneți:

„Vedeți? Nimeni nu a pus încă mâna pe fructul care se ascunde sub coajă. Ce se întâmplă acum? Aș putea spune că sunt supărat/ -ă pe voi că ați fost neîncredători în mine? Aș putea spune despre voi că sunteți niște necredincioși? Nicidecum.

Astăzi vom învăța că Dumnezeu știe că, din când în când, și noi avem întrebările noastre. Un personaj biblic care a avut și el întrebările lui se numește Toma, un ucenic care a umblat în fiecare zi cu Isus înainte ca El să fie răstignit.

MATERIALE:

- ◇ O cutie/pungă
- ◇ O banană de preferat. Se poate și o portocală, dar în exemplul nostru ne vom folosi de o banană.



Lecția Biblică



OBIECTIVE: Copiii să înțeleagă faptul că Isus nu s-a supărat pe Toma, deoarece a fost mai necredincios ca ceilalți, ci a avut răbdare cu el și i s-a descoperit în felul dorit de Toma. Isus este Dumnezeuul care ne respectă simțirea și este sensibil cu noi.

TEXTUL BIBLIC:

Ioan 20:24-31

INSTRUCȚIUNI:

Alegeți câțiva adolescenți sau adulți care să interpreteze pentru această lecție câteva roluri în fața copiilor.

PERSONAJE: Filip, Toma, Isus, Petru, alți 2 ucenici.

SCENETA:

POVESTITOR: Iată-i pe ucenici stând într-o cameră, după ce Isus a înviat. Isus li s-a arătat deja ucenicilor după înviere, dar unul dintre ei, pe nume Toma, nu era cu ei. Acum se află însă și Toma în încăperea:

FILIP: Toma, de ce ești așa necredincios? Femeile ți-au spus că Isus a înviat, Petru ți-a spus același lucru, chiar și Ioan a fost la mormânt și a recunoscut că era gol, noi ți-am spus că ni s-a arătat, și tu spui mereu că nu crezi!

TOMA: Da, Filip. Până nu voi vedea în mâinile Lui semnul cuielor, nu voi pune degetul meu în semnul cuielor și n-o să pun eu mâna în coasta Lui, nu voi crede.

FILIP: Nu te înțeleg deloc! Ce mai vrei?

TOMA: Ți-am spus ce vreau: să-L văd cu ochii mei și să-L ating cu mâna mea.

PETRU: Lasă-l, Filip, să creadă ce o vrea!

Intră personajul Isus la ei:

UCENICII: Învățătorule!

**MATERIALE:**

◇ Îmbrăcăminte improvizată ca pe vremea Domnului Isus: un cearșeaf legat la mijloc cu un cordon, etc.



ISUS: Pace vouă! Toma, adu-ți degetul aici și uită-te la mâinile Mele. Adu-ți și mâna și pune-o în coasta Mea și nu fii necredincios!

TOMA: *Se apropie de Isus și-I atinge mâinile. Atunci se aruncă în genunchi înaintea Lui.*
OH, Domnul meu și Dumnezeuul meu!

ISUS: Toma, tu ai crezut, pentru că M-ai văzut. Dar și mai fericiți vor fi aceia care, deși nu M-au văzut, totuși vor crede în Mine.

POVESTITOR: Isus nu s-a supărat pe Toma că nu a crezut, ci i-a respectat dorința și i S-a arătat și i-a cerut lui Toma să-L atingă. Dumnezeu știe chiar și gândurile noastre și întrebările din mintea noastră, așa că cel mai bine este să fim sinceri cu El și să-I spunem tot ce gândim și simțim. El dorește să ne răspundă, așa cum a făcut cu Toma.

NOTĂ: Tradiția spune că Toma a mers până în țările care sunt acum Iran și Irac și a predicat acolo, iar mulți au crezut în Dumnezeu. Apoi a mers până în India unde a predicat timp de aproape 20 de ani până când se crede că a fost aruncat într-o groapă și străpuns de o suliță aruncată de oamenii brahim (popor hindus). Acolo s-a deschis și o biserică. Când portughezii au mers acolo în anul 1600, au găsit un grup de creștini, biserica inițiată de Toma.

Versetul de memorat



OBIECTIVE: Copiii să învețe și să rețină prin metoda joc ideea că Dumnezeu cunoaște chiar și gândurile noastre.

PREGĂTIRE înainte oră:

- ◇ Copie Xerox, pag. 9, una la doi copii.
- ◇ Tăiați carton (jumătate de coală A4) pentru fiecare copil și lipiți puzzle-ul pe carton, DAR NU TĂIAȚI DVS. piesele puzzle-ului.
- ◇ Faceți un model înainte de oră.



MATERIALE:

- ◇ Copie Xerox, pag. 9
- ◇ Creioane colorate
- ◇ Foarfece

OPȚIONAL:

- ◇ Lipici
- ◇ Carton de la o cutie

**Dumnezeu cunoaște
gândurile noastre.
Psalmul 139:4**

ÎNVĂȚĂTURA:

1. Chemați 5 copii voluntari care să vă ajute să țină piesele pentru dvs.
2. Arătați prima piesă a puzzle-ului (NORUL) și explicați de ce un nor îl reprezintă pe *DUMNEZEU*.
3. Dați piesa nr.1 primului vountar care o va ține sus, la vedere.
4. Acum, când piesa este ținută sus, toți copiii vor spune împreună cuvântul *DUMNEZEU*.
5. Arătați piesa a doua a puzzle-ului (OCHI ȘI URECHE) și spuneți că această piesă reprezintă cuvântul *CUNOAȘTE*.
6. Dați piesa nr.2 celui de al doilea vountar care o va ține sus, la vedere, și toți copiii vor spune de două-trei ori cuvântul *CUNOAȘTE*.
7. Primii doi voluntari vor ridica piesele în sus și toți copiii vor spune împreună: *DUMNEZEU CUNOAȘTE*
8. Arătați piesa a treia a puzzle-ului (SEMNULE DE ÎNTREBARE) și spuneți copiilor că acest semn reprezintă cuvântul *GÂNDURILE*. Întrebați-i pe copii ce înseamnă acest cuvânt.
9. Dați piesa nr.3 celui de al treilea vountar care o va ține sus, la vedere, și toți copiii vor spune de două-trei ori cuvântul *GÂNDURILE*.
10. Cei trei voluntari vor ridica piesele în sus și toți copiii vor spune împreună: *DUMNEZEU CUNOAȘTE GÂNDURILE*
11. Arătați piesa a patra a puzzle-ului (COPIII) și spuneți copiilor că acest semn reprezintă cuvântul *NOASTRE*.
12. Dați piesa nr.4 celui de al patrulea vountar care o va ține sus, la vedere, și toți copiii vor spune de două-trei ori cuvântul *NOASTRE*.
13. Cei patru voluntari vor ridica piesele în sus și toți copiii vor spune împreună: *DUMNEZEU CUNOAȘTE GÂNDURILE NOASTRE*.
14. Arătați a cincea piesă a puzzle-ului (PSALMUL 139:4) și spuneți copiilor că acest semn reprezintă referința biblică, adică locul în care se află acest mesaj în Biblie.
15. Dați piesa nr.5 celui de al cincilea vountar care o va ține sus, la vedere, și toți copiii vor spune de două-trei ori PSALMUL 139:4.
16. Cei cinci voluntari vor ridica piesele în sus și toți copiii vor spune împreună: *DUMNEZEU CUNOAȘTE GÂNDURILE NOASTRE. PSALMUL 139:4*



c

**JOCUL**

1. Dați fiecărui copil un puzzle.
2. Copiii vor colora puzzle-ul.
3. Tăiați piesele puzzle-ului.
4. Numiți la întâmplare câte un copil, iar acel copil ridică o piesă la alegere. Când dvs. spuneți cuvântul *TOȚI*, atunci toți copiii vor ridica o piesă la alegere și vor spune împreună ideea întregă a versetului biblic (*Dumnezeu cunoaște gândurile noastre. Psalmul 139:4*).
5. Reluați jocul și jucați-l de câteva ori, așa încât copiii să poată spune de cât mai multe ori ideea versetului biblic.
6. Asigurați –vă că toți copiii au ridicat cel puțin o dată o piesă.



Aplicația Practică


OBIECTIVE: Copiii să înțeleagă că Domnul știe chiar gândurile noastre cele mai ascunse. El nu le disprețuiește, ci dorește să răspundă chiar și la întrebările noastre nerostite.

INSTRUCȚIUNI:

- ◇ Pregătiți dinainte de oră o bucată de sticlă curată. Asigurați-vă că sticla e curată de orice urmă de ulei sau săpun.
- ◇ Pregătiți un pahar cu apă amestecată cu săpun lichid.
- ◇ **ATENȚIE!** Încercați să repetați cel puțin o dată înainte de oră, pentru a evita posibile surprize neplăcute.

MATERIALE:

- ◇ Ceva curat de sticlă
- ◇ Un pahar cu apă amestecată cu săpun lichid



CUM SE FACE?

1. Înmuiați degetul într-un pahar cu apă și săpun lichid și scrieți ceva cu degetul umed pe o sticlă curată.
2. Imaginea umedă se va usca în curând și va deveni invizibilă.
3. Suflați peste sticlă, iar imaginea creată din săpun nu va fi afectată de respirația dvs. și va ieși la iveală.

PREZENTAREA:

Spuneți:

„Unii pretind că pot citi gândurile celorlați, deși în realitate nu există așa ceva. Poate cineva să spună la ce mă gândesc eu acum? Nicidecum.” *Adânciți-vă degetul în soluție și scrieți un mesaj pe sticlă, timp în care spuneți: „Mintea noastră este ca o bucată de sticlă; dacă îmi folosesc degetul pentru a scrie ceva pe sticlă, probabil că nu veți putea vedea ce am scris. Ca și mesajul de pe sticlă, și gândurile din mintea mea vă sunt ascunse vouă. Există totuși Cineva care știe întotdeauna ce e în mintea noastră și la ce ne gândim. Știe și ce întrebări nerostite există în mintea noastră. Această Persoană este Dumnezeu. Indiferent cât de mult am încerca noi să-I ascundem gândurile noastre, nu putem. Chiar dacă noi nu ne putem citi gândurile unii altora, Dumnezeu poate face asta, deoarece nimic nu se poate ascunde de El.”* *Suflați tare asupra zonei de pe sticla cu mesajul, făcând ca aburul să se împrăștie peste mesaj, apoi arătați copiilor mesajul.*

„Vedeți? Când suflu pe această sticlă voi observați ce am scris pe ea. Pentru Dumnezeu este ca și cum mi-aș fi scris gândurile pe o bucată de hârtie. Toma nu și-a ascuns necredința, ci a rostit-o cu voce tare. El a spus că nu va crede până nu va pune mâna și va vedea cu ochii lui.

Dumnezeu știa dorința lui Toma înainte ca el s-o exprime verbal, așa că a pregătit momentul când Isus să-i îndeplinească această dorință. Isus nu s-a supărat pe Toma, ci i s-a descoperit așa cum a dorit și a cerut Toma.”

Dacă Dumnezeu știa gândul lui Toma, El știe și gândurile noastre: când suntem supărați, ne e frică sau avem o întrebare de pus. El nu se va supăra dacă noi Îi vom cere ajutorul sau Îi vom pune o întrebare.



Joc Recapitulativ

OBIECTIVE: Copiii să-și reamintească prin joc că Dumnezeu este singurul care cunoaște gândurile noastre.

MATERIALE:

Nu sunt.

PREGĂTIRE înainte de oră:

Nu este cazul.

JOCUL:

Învățătorul se uită la un obiect din clasă și spune o singură referință despre acel obiect, ca în exemplul de mai jos.

Învățătorul privește, să spunem, la un caiet de culoare albastră. El va spune: „**Am văzut ceva de culoare albastră. Știe cineva la ce obiect mă gândesc?**” Copiii trebuie să pună întrebări ajutătoare pentru a descoperi despre ce obiect este vorba. După ce a fost descoperit obiectul cu pricina, toți copiii vor spune:

„**DUMNEZEU CUNOAȘTE GÂNDURILE NOASTRE.**”



Lucru manual



OBIECTIVE: Copiii să își amintească prin lucrul manual că Dumnezeu cunoaște toate întrebările noastre rostite sau nerostite.

MATERIALE:

- ◇ Copie Xerox, pag. 8
- ◇ Hârtie creponată de diferite culori
- ◇ Lipici
- ◇ Creioane colorate

PREGĂTIREA ÎNAINTE DE ORĂ:

- ◇ Faceți un model pe care să îl arătați copiilor la oră.
- ◇ Faceți copii Xerox, pag. 8, una la fiecare copil.

PAȘI DE LUCRU

1. Dați fiecărui copil o copie xerox, pag. 8.
2. Dați fiecărui copil o culoare de hârtie creponată.
3. Copiii vor rupe în bucățele mici hârtia creponată.
4. Copiii vor lipi pe fiecare semn de întrebare hârtie creponată de diferite culori.
5. Copiii colorează ideea versetului biblic.




ATENȚIE! Când vor rupe copiii hârtia creponată să nu fie prea mare, ci mai degrabă foarte mică.




*Dumnezeu cunoaște
gândurile noastre.*

Psalmul 139: 4




Dumnezeu



cunoaște




gândurile




noastre.



Psalmul 139:4




Dumnezeu



cunoaște



gândurile



noastre.



Psalmul 139:4

Pagini de Colorat





Dumnezeu cunoaște gândurile noastre.
Psalmul 139:4



Dumnezeu cunoaște gândurile noastre.
Psalmul 139:4