



Creația

3. CUM A APĂRUT PĂCATUL ÎN LUME?

PREȘCOLARI ȘI ȘCOLARI MICI

KIDZ ROMÂNIA

NR. 3/ 2015

SCOPUL LECȚIEI: Copiii să înțeleagă că prin alegerea greșită a primilor oameni de a nu asculta de Dumnezeu, răul a ajuns pe pământ, și astfel lumea a avut de suferit.

TEXT BIBLIC: Genesa 3:1-24

VERSET BIBLIC: Ideea—Neascultarea de Dumnezeu ne face nefericiți.

INDEX

Lecția Introductivă	2
Lecția Biblică	2
Versetul Biblic	3
Aplicație Practică și	4
Activitate Recapitulativă	
Lucru Manual	5
Vizuale	7
Pagina de colorat	9

ECHIPA KIDZ ROMÂNIA:

Janet Cunningham
Tamara Henkes
Travis Corbell
Florentina Pali-Gheorghiaș
Simona și Florian Kifor
Marcela și Efren Portillo
Shannon și Aaron Morgan
Alexander Procopiu
Alex Șerban

Acest material a fost realizat exclusiv de către **KIDZ ROMÂNIA**, fiind o adaptare după materialele din seria de lecții *Kids Quest YIU13*.

ADAPTARE & TEHNOREDACTARE:

Janet Cunningham & Florentina Pali-Gheorghiaș

Drepturile de autor aparțin organizației A.G. SUA.

Acest material poate fi folosit GRATUIT pentru lucrul cu copiii din biserici și școlile locale, dar este INTERZISĂ REPRODUCEREA ȘI COPIEREA, sub orice formă, în vederea comercializării sau a altor scopuri (website, DVD, CD, RTV, sau diferite publicații). Pentru alte informații, contactați-ne la kidzromania@gmail.com.

Lecția Introductivă

OBIECTIVE: Lecția Introductivă introduce tema lecției prin care copiii vor învăța cum prin alegerea greșită a primilor oameni de a nu asculta de Dumnezeu, răul a ajuns pe pământ și astfel lumea a avut de suferit.

PREGĂTIREA ÎNAINTE DE ORĂ:

- Desfaceți două bomboane și puneți în locul lor câte o pietricică.
- Puneți cele două bomboane și cele două pietricele învelite în ambalajul de la bomboane în câte o pungă cadou.

INSTRUCȚIUNI ÎN TIMPUL OREI—INTRODUCERE:

1. Puneți pe o masă cele patru pungi de cadou cu ceea ce ați pus în ele înainte de oră.
2. Chemați în față patru copii.
3. Fiecare dintre cei patru copii care au venit în față trebuie să aleagă singur un cadou.
4. Întrebați-i pe copiii care au ales un cadou, de ce l-au ales tocmai pe acela.
5. După ce cei patru copii au spus de ce au ales acel cadou, rugați copiii să scoată din pungă și să desfacă bomboanele din ambalaj. Se va constata că unii copii au ales corect, iar alții au ales greșit.
6. Spuneți: *Iată ce alegeri interesante! Unii ați ales ceva bun, alții, din păcate, nu.*
7. Copiii vor merge și se vor așeza la locul lor.
8. Întrebați pe copiii care au ales bomboana dacă sunt fericiți de alegerea făcută. La fel întrebați-i și pe cei ce au ales pietricica în loc de bomboană.
9. Spuneți: *Vedeți, copii? Cei patru colegi au avut libertatea să aleagă ce pungă își doresc. Și așa au făcut: au ales. Însă alegerea unora a fost bună, a altora, din păcate, nu a fost bună. De ce am făcut acest lucru? Pentru că astăzi vom povesti și vom învăța despre primii oameni de pe pământ care au avut și ei de ales ceva.*

MATERIALE:

- 4 Pungi de cadou
- 4 Bomboane învelite în hârtie
- 2 Pietricele de mărimea unei bomboane



Lecția Biblică

OBIECTIVE: Copiii să înțeleagă din lecția biblică cum că alegerea primilor oameni de a nu asculta de Dumnezeu a făcut mult rău pe pământ.

TEXTUL BIBLIC: Genesa 2: 8-17 și 3:1-24

PREGĂTIREA ÎNAINTE DE ORĂ:

- Repetați înainte de oră ca să știți exact ce aveți de făcut și cum să vă sincronizați desenele cu prezentarea. Desenele nu trebuie să fie complicate, ci trebuie să fie făcute repede și în același timp în care povestiți.

MATERIALE:

- Biblie
- Tablă sau coli de hârtie
- Marker/Cretă



INSTRUCȚIUNI ÎN TIMPUL OREI:

- Desenați pe o tablă sau pe coli albe de hârtie imagini simple, *vezi instrucțiunile de pe parcursul prezentării*, dar în așa fel încât imaginile să fie făcute în momentul în care vorbiți despre ele.

PREZENTAREA LECȚIEI:

Vă amintiți despre ce am învățat data trecută, copii? Dumnezeu a creat totul: și cerul, și pământul, *imag. 1*. Dumnezeu l-a creat și pe om *imag. 2*. El a creat totul atât de frumos! Dumnezeu l-a creat pe om diferit de animale, păsări, găze, șerpi... El ne-a dat ceva special ce nicio altă ființă nu are: putem gândi, putem vorbi, putem iubi, putem alege ce vrem și ce nu vrem.

După ce a fost creat, Dumnezeu l-a pus pe om într-o grădină frumoasă, numită Eden. Și acolo Adam și Eva s-au bucurat de tot ceea ce a creat Dumnezeu pentru ei, *imag. 3*: flori, animale, păsări, pomi, roadele pomilor etc. Dumnezeu i-a lăsat pe cei doi să facă tot ce doresc și să mănânce în voie din toate cele pe care le găsesc în grădină, cu excepția unui singur pom.

Dar, într-o zi, pe când Eva se plimba prin grădină singură, un șarpe s-a apropiat de ea și a început să vorbească, *imag. 4*: „Este adevărat că Dumnezeu nu vă lasă să mâncați din pomii din grădină?” Dar Eva a răspuns: „Ba, putem să mâncăm din orice pom, cu excepția pomului din mijlocul grădinii. Din acela nu avem voie să mâncăm. Dacă mâncăm, vom muri.” Atunci șarpele a zis: „Ba, sigur nu veți muri. Doar Dumnezeu știe că, dacă o să mâncați din el, o să fiți ca El și o să puteți cunoaște și voi ce e bine și ce e rău.” Oau! Ce interesant! Femeia a văzut că pomul arăta bine și a dorit să fie și ea ca Dumnezeu. Așa că a luat și a mâncat, *imag. 5*. Apoi s-a dus și i-a dat și lui Adam să mănânce. Atunci, amândoi au văzut că sunt goi. Și de rușine, și-au confecționat haine din frunze. Dar Dumnezeu care știa tot ce au făcut ei, l-a strigat pe Adam. Și când au auzit glasul lui Dumnezeu, Adam și Eva s-au speriat și s-au ascuns. Dumnezeu a descoperit că nu l-au ascultat, și de frică fiecare a dat vina pe celălalt: Adam pe Eva, Eva pe șarpe. Atunci Dumnezeu a trebuit să îi scoată afară din grădină. Așa au fost pedepsiți primii oameni din cauza neascultării lor de Dumnezeu *imag. 6*. Ce trist! Și de atunci pe pământ a apărut durerea și suferința, și moartea, *imag. 7*. Neascultarea de Dumnezeu înseamnă păcat. Așa a intrat păcatul în lume, *imag. 8*. Și așa păcatul a început să distrugă lumea și pământul, *imag. 9*.

CONCLUZIE:

Dumnezeu l-a creat pe om curat și frumos și l-a pus într-o lume frumoasă. Dar el nu a ascultat de Dumnezeu, ci de șarpe. De-atunci întregul pământ suferă din pricina păcatului, pentru că păcatul nu face altceva decât să distrugă și să atragă moartea după sine. Neascultarea de Dumnezeu aduce nefericire.



PĂCAT

**Versetul Biblic**

OBIECTIVE: Copiii să învețe ideea că neascultarea de Dumnezeu aduce nefericirea. AZI, în loc de un verset biblic, copiii vor învăța o idee biblică.

PREGĂTIRE ÎNAINTE DE ORĂ:


- Faceți copii xerox puzzle, unu puzzle de copil, *pag. 8*.
- Tăiați piesele de la fiecare puzzle, *vezi liniile întrerupte roșii*, și puneți în câteva punguțe fiecare puzzle pentru fiecare copil.

MATERIALE:

- Puzzle, pag. 8
- Pungi mici pentru sandviș
- Foarfecă
- 2 Mingi sau mere

Idee de învățat:


Neascultarea de Dumnezeu ne face nefericiți, spune Biblia.



INSTRUCȚIUNI ÎN TIMPUL OREI:


ÎNVĂȚAREA IDEE DE ÎNVĂȚAT:

1. Dați fiecărui copil o pungă cu piesele puzzle.
2. Copiii vor compune puzzle-ul împreună cu dvs. în timp ce veți explica ce înseamnă fiecare imagine. Exemplu, arătați **imagine 1** și spuneți că ea înseamnă *NEASCULTAREA*. Repetați cu copiii. Arătați **imagine 2** și spuneți că ea înseamnă *DE DUMNEZEU*. Repetați împreună cu copiii aceste cuvinte, apoi spuneți cu copiii: *NEASCULTAREA DE DUMNEZEU...* Arătați **imagine 3** și spuneți că ea înseamnă cuvântul *NEFERICIȚI*. Spuneți împreună cu copiii acest cuvânt, apoi spuneți: *NEASCULTAREA DE DUMNEZEU NE FACE NEFERICIȚI...* Arătați **imagine 4** și spuneți că ea înseamnă cuvintele *SPUNE BIBLIA*. Spuneți împreună cu copiii aceste cuvinte, apoi spuneți: *NEASCULTAREA DE DUMNEZEU NE FACE NEFERICIȚI, SPUNE BIBLIA*.
3. Repetați de câteva ori ideea, ridicând pe rând câte o imagine. Copiii vor spune ideea până la cuvintele reprezentate de acea imagine.
4. La final mai repetați de două ori ideea pe dinafară.



JOC:

1. Împărțiți copiii în două grupe a câte cinci-șase copii.
2. Aliniați cele două grupe de câte șase copii într-un șir indian (vezi imaginea alăturată).
3. Explicați copiilor cum să dea o minge (sau un măr) de la unul la altul "sus și jos" din mână în mână.
4. Primul copil va da mingea/mărul colegului din spate pe deasupra capului pe sus.
5. Al doilea copil va da mingea/mărul pe jos, printre picioarele depărtate, copilului din spatele său. Mingea va fi pasată mai departe pe sus, pe deasupra capului, la următorul copil, apoi din nou pe jos, printre picioarele depărtate la următorul copil. Jocul continuă astfel: SUS ... JOS...SUS ... JOS...
6. Când se ajunge la capătul șirului, ultimul copil va pasa mingea pe deasupra propriului cap apoi o va trece pe jos, iar mingea va merge înapoi către primul copil, vezi ilustrația de mai jos. Când ajunge din nou la primul jucător, întreaga echipă (reprezentată de cei șase copii, aflați în față) va spune ideea.
7. Repetați jocul cu alte două grupe a câte șase copii.
8. Grupele nu vor fi în competiție. Ele sunt doar dacă este nevoie, în caz că sunt prea mulți copii în clasă.



Aplicația Practică și Activitate Recapitulativă

OBIECTIVE: Copiii să înțeleagă cât de mult rău face neascultarea de Dumnezeu.

PREGĂTIRE ÎNAINTE DE ORĂ:


- Faceți o repetiție înainte de oră ca să știți exact ce aveți de făcut și ca să vă iasă bine desenul.

INSTRUCȚIUNI ÎN TIMPUL OREI:

- În timp ce recapitulați cu copiii, faceți câteva desene pe o tablă, vezi

MATERIALE:

- Tablă/ 4 Coli A4 de hârtie
- Marker



imaginile de pe parcursul prezentării.

PREZENTARE:

Spuneți:

Haideți, copii, să ne reamintim: Care este numele primului om creat de Dumnezeu? Dar al primei femei? Unde locuiau ei?

Spuneți:

Știți, copii, Grădina Eden era un loc perfect. Vă puteți imagina cum e să mângâi un tigru sau să te cocoți pe spinarea unui leu? Sau să stai pe spatele unui crocodil ca să plutești pe râu alături de un crocodil? În Grădina Eden nici țânțarii, nici albinele nu înțepau. Nu erau spini cu care să te poți răni și nici șerpii nu erau veninoși. V-ar plăcea să trăiți într-un asemenea loc? Să nu uităm că Adam și Eva trăiau într-un astfel de loc.

Cine l-a creat pe om? *Copiii răspund.* Desigur, Adam și Eva au fost creați de Dumnezeu și erau perfecți. *Desenați un măr, imag. 1.* Acesta este un măr. Vă rog să desenați și voi împreună cu mine un măr. Ce a poruncit Dumnezeu lui Adam și Evei să nu facă? *Copiii răspund.* Ce au făcut ei, însă? *Copiii răspund.* Da, au ales să nu asculte de Dumnezeu. Acum mărul nostru nu mai este perfect. *Desenează al doilea desen, imag. 2.* Este lovit și nu mai arată așa de frumos.

Odată ce păcatul a intrat în lume, omul nu-I mai putea ține companie lui Dumnezeu. Nu mai putea să aibă aceeași relație frumoasă de prietenie cu Dumnezeu pentru că El e sfânt, iar omul e păcătos. Deci, ce a făcut Dumnezeu cu ei? *Copiii răspund.* Desigur. I-a alungat din Grădina Eden. De atunci păcatul a afectat și mai mult lumea. Mărul nostru este și mai urât, *imag. 3.* Și de-atunci păcatul și urâtul a afectat și mai mult, și mai mult pământul. Uuu! Ce măr urât și rău afectat *imag. 4!* Ce a spus Dumnezeu lui Adam că se va întâmpla dacă va mânca din pomul interzis? Desigur că va muri. Asta înseamnă că neascultarea de Dumnezeu, păcatul, aduce moartea, *imag. 5.* Biblia spune că de-atunci, de la Adam, noi toți am păcătuit și merităm moartea. Dar Dumnezeu ne-a dat iertarea prin Fiul Său, Isus Hristos. El nu a păcătuit niciodată. Dar a fost pedepsit cu moartea pentru toate păcatele noastre—minciuna, răutatea, ura etc.- ca noi să putem fi iertați de Dumnezeu și astfel să primim viața. Nu este asta minunat?



5.

RUGĂCIUNE:

Aduceți copiii într-o rugăciune de mulțumire lui Dumnezeu pentru ceea ce făcut El prin Domnul Isus pentru noi: ne-a oferit în dar iertarea, dacă îi cerem iertare, pentru păcatele noastre.

Lucru Manual

OBIECTIVE: Copiii să confecționeze un obiect care să le amintească de cele învățate la oră despre faptul păcatul aduce nefericirea.

PREGĂTIRE ÎNAINTE DE ORĂ:


- Decupați dvs. pentru fiecare copil, dacă ei nu pot face asta la oră, și pregătiți felicitarea după instrucțiunile de mai jos.

MATERIALE:

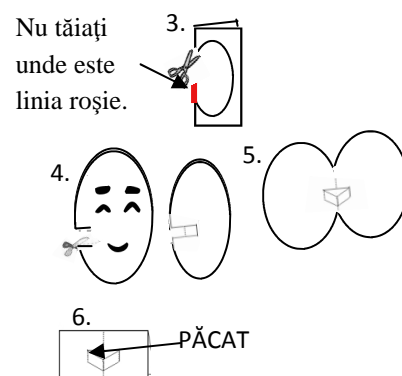
- Copie Xerox pag. 7— una de copil
- Foarfece



1. Faceți copii xerox pag. 7, una de copil.
2. Îndoțiți pagina, *imag. 1*.
3. Decupați ovalul pe linia neagră, *imag. 2*, ținând ambele părți una peste alta. Nu decupați pe linia roșie, *imag. 3*.



4. În bucata netăiată, *imag. 3*, faceți o tăietură, *imag. 4*, și veți obține o fâșie, *imag. 5*.

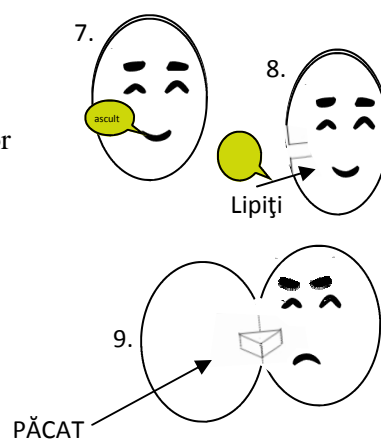


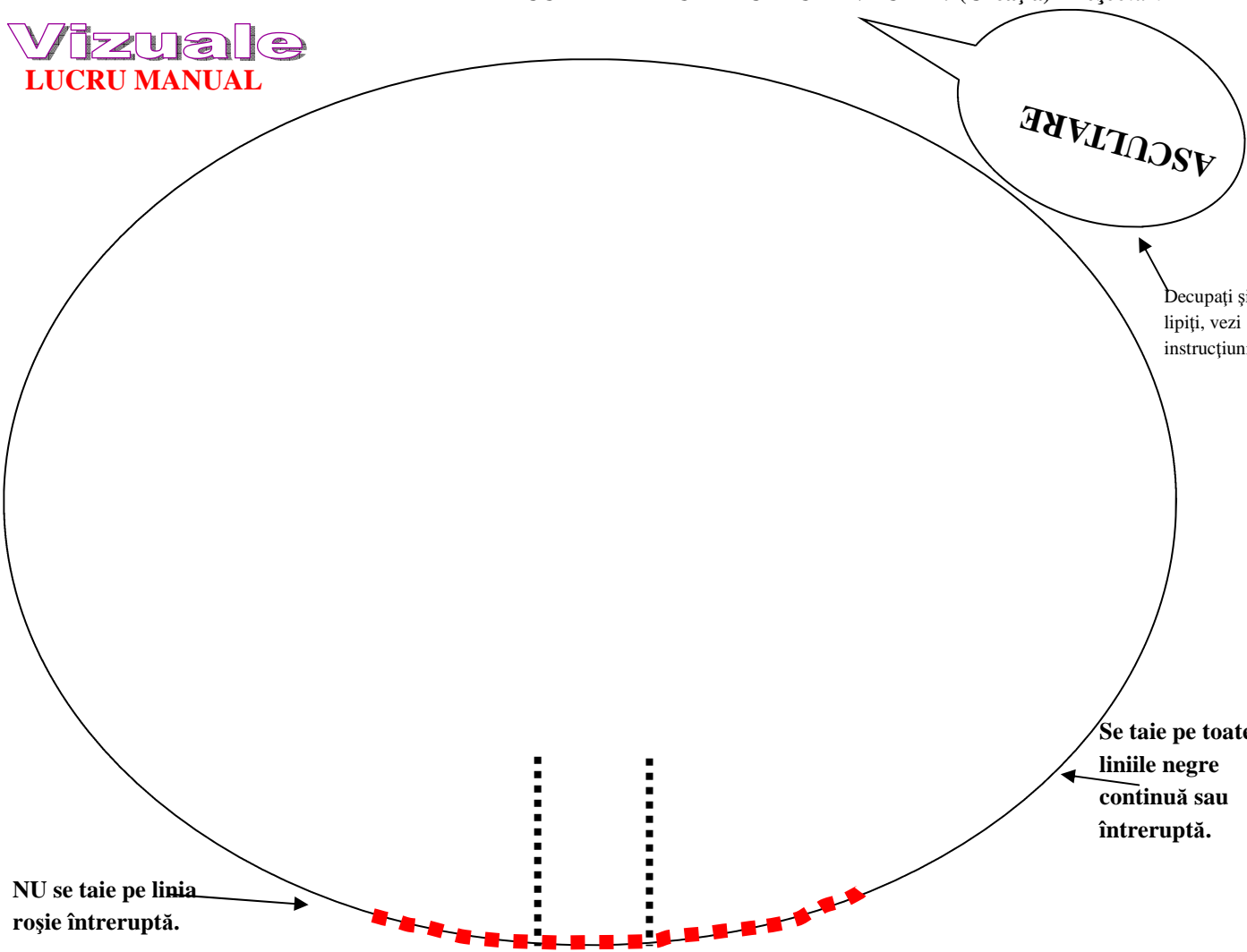
5. Deschideți felicitarea și trageți fâșia în interiorul felicitării, *imag. 5*.

6. Pe fâșia interioară scrieți PĂCAT, *imag. 6*.

INSTRUCȚIUNI ÎN TIMPUL OREI:

1. Dați fiecărui copil o felicitare.
2. Copiii vor desena pe primul oval -față- o față veselă, *imag. 7*, și vor lipi mesajul, *imag. 8*, acoperind partea lipsă de hârtie și introdusă în interior.
3. Copiii vor deschide felicitarea și vor desena pe al doilea oval -interior- o față tristă, *imag. 9*.











NU se taie pe linia roșie întreruptă.

Se taie pe toate liniile negre continuă sau întreruptă.

Decupați și lipiți, vezi instrucțiunile.

ASCULTARE



Pagină de colorat

Idee de învățat:
Neascultarea de Dumnezeu
ne face nefericiți,
spune Biblia.



Idee de învățat:
Neascultarea de Dumnezeu
ne face nefericiți,
spune Biblia.

