



NR. 5/ 2015

Eroi cu credință, VT ESTERA

PREȘCOLARI ȘI ȘCOLARI MICI

KIDZ ROMÂNIA

SCOPUL LECȚIEI: Copiii să înțeleagă că Dumnezeu i-a dat Esterei o credință mare și mult curaj să își salveze poporul.

TEXTE BIBLICE: Estera 1:1,19; 2:1-20; 3:1-15; 4:1-17; 5:1-5; 7:1-6,10; 8:3-11; 9:1-5,17, 26-28

VERSET BIBLIC: Estera 4:14

INDEX

Lecție Introductivă și Lucru Manual	2
Lecție Biblică	2
Verset Biblic	4
Aplicație Practică	4
Materiale Opționale (Joc Verset, Joc Recapitulativ)	5
Vizuale	6
Pagini de colorat	10

ECHIPA KIDZ ROMÂNIA:

Janet Cunningham
Tamara Henkes
Travis Corbell
Florentina Pali-Gheorghiaș
Simona și Florian Kifor
Marcela și Efren Portillo
Shannon și Aaron Morgan
Alexander Procopiu
Alex Șerban

Acest material a fost realizat de **KIDZ ROMÂNIA**.

TEXT: Janet Cunningham & Florentina Pali-Gheorghiaș

TEHNOREDACTARE: Janet Cunningham

Drepturile de autor aparțin organizației A.G. - SUA.

Acest material poate fi folosit GRATUIT la școala biblică pentru copii sau la orele de religie.

Este **INTERZISĂ REPRODUCEREA ȘI COPIEREA**, sub orice formă, în vederea comercializării sau a altor scopuri (website, DVD, CD, Radio -TV sau diferite alte publicații).

Pentru mai multe informații: kidzromania@gmail.com.

Lecția Introdusivă și Lucru Manual

OBIECTIVE: Acest moment introduce tema lecției care vorbește despre cum Dumnezeu i-a dat Esterei o credință însoțită de mare curaj să își salveze poporul, riscându-și propria viață.

INSTRUCȚIUNI ÎNAINTE DE ORĂ—LUCRU MANUAL:

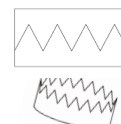
- Pregătiți materialele și faceți un model pentru sceptru și unul pentru coroană. Veți avea nevoie de ele și pe parcursul povestirii biblice.

INSTRUCȚIUNI ÎN TIMPUL OREI—LUCRU MANUAL:

- **Sceptrul împărătesc:** Fiecare copil va face un sul de hârtie dintr-o coală de format A4. Se lipește cu scotch sau lipici pentru hârtie. Apoi se mototolește o bucată de folie de aluminiu sau hârtie creponată, sau șervețel de bucătărie, și se pune la unul din capetele sulului de hârtie. Se lipește acolo cu scotch sau lipici pentru hârtie. Spuneți copiilor: *Facem acest sceptru de împărat, deoarece azi vom vorbi despre un împărat și o împărăteasă din Biblie, iar sceptrul împăratului din povestirea noastră este foarte important. Veți vedea de ce.*
- **Coroană împărătească:** Confeccionați o coroană pentru rege din două coli A4 de hârtie lipite una de alta și crestate în partea de sus, ca să arate ca o coroană. Uniți extremele celor două hârtii, ca să faceți un cerc. Opțional, puteți să vă folosiți de pagina 7. Decorați cu bucăți mici de hârtie colorată și spuneți: *Facem această coroană, pentru că așa au împărații și împărătesele. Iar coroana împărătesei din povestirea noastră este foarte frumoasă, deoarece împărăteasa era și ea foarte frumoasă și curajoasă. Veți vedea despre cine este vorba.*

MATERIALE:

- Hârtie
- Folie de aluminiu/hârtie
- creponată/șervețel de bucătărie
- Scotch sau lipici
- Coli de hârtie A4
- Foarfeci
- Opțional, copii xerox pag. 7, una de copil
- Decor pentru coroană făcut din bucăți mici de hârtie colorată etc.



INSTRUCȚIUNI ÎN TIMPUL OREI—INTRODUCEREA LECȚIEI:

1. Pentru a introduce lecția, folosiți un sceptru făcut din hârtie.
2. Copiii se ridică în picioare.
3. Plimbați-vă printre copiii care stau în picioare, și spuneți-le: *Dumnezeu are un plan pentru tine..., și pentru tine..., și pentru tine...!*
4. De fiecare dată când spuneți "pentru tine", arătați cu sceptrul din hârtie spre un copil.
5. Când vă opriți în dreptul unui copil (tot al treilea când spuneți „pentru tine”), acela întreabă: *Pentru mine?* Răspundeți: *Da, pentru tine!* Apoi copilul se așează.
6. Repetați la fel, până când toți copiii sunt așezați, și spuneți la final: *Dumnezeu are un plan special pentru fiecare persoană care Îl iubește pe El. Astăzi vom învăța despre o fată credincioasă și curajoasă pe care Dumnezeu a ales-o să fie împărăteasă.*

Lecția Biblică

OBIECTIVE: Copiii să înțeleagă că Dumnezeu i-a dat Esterei o credință mare și mult curaj ca să își salveze poporul.

MATERIALE:

- Copiii xerox imagini, pag. 8-9



TEXTE BIBLICE: Estera 1:1,19; 2:1-20; 3:1-15; 4:1-17; 5:1-5; 7:1-6,10; 8:3-11; 9:1-5,17,26-28

INSTRUCȚIUNI ÎNAINTE DE ORĂ:

- Faceți copii xerox paginile 8-9 cu imaginile.
- Repetați înainte de lecție prezentarea de mai jos, asociind povestirea cu imaginile.

INSTRUCȚIUNI ÎN TIMPUL OREI:

- În timp ce povestiți, arătați pe rând imaginile, vezi indicațiile din povestirea biblică.

POVESTIREA BIBLICĂ:

Estera era o fată frumoasă și foarte credincioasă lui Dumnezeu (*imag. 1*). Într-o zi, ea a devenit împărăteasă. (*Arătați copiilor coroana făcută de dvs.*) Dar Estera nu a spus nimănui din ce popor vine ea, poporul lui Dumnezeu. Datorită curajului ei, ea a devenit și o eroină, adică o salvatoare. Prin ea poporul său a fost salvat. Iată ce spune Biblia despre acest lucru:



La curtea împăratului era un slujitor rău, Haman (*imag. 2*). El lucra pentru împărat și voia să omoare pe toți cei din poporul Esterei, deoarece îl ura pe Mardoheu, o rudă apropiată Esterei. De ce? Deoarece acesta nu voia să se închine înaintea lui. De aceea plănuia să îl omoare atât pe Mardoheu (*imag. 3*), cât și pe întregul lui popor. Așa că s-a dus la împărat și i-a spus tot felul de minciuni. Împăratul l-a crezut și i-a permis să facă ce dorește. Oh, ce speriați au fost toți cei din poporul Esterei! (*imag. 4*). Dar ce nu știa Haman cel rău nici împăratul, era că și Estera provenea din același popor. (*imag. 1*).



3.



Mardoheu (*imag. 3*) era un om bun și blând, și cu mare credință în Dumnezeu. El a crescut-o pe Estera, pentru că aceasta nu avea părinți. De aceea, când a aflat de legea cea rea și de planul lui Haman, a trimis mesaj Esterei și i-a spus: "Du-te la împărat! Poate că Dumnezeu a îngăduit să fii împărăteasă tocmai pentru o astfel de vreme, ca să poți salva poporul nostru!"



Problema era că nimeni nu avea voie să intre la împărat neinvitat, nici chiar soția lui, Estera (*imag. 1*). Soldații care îl păzeau pe împărat puteau să omoare pe oricine intră neinvitat. Doar dacă împăratul își întindea sceptrul (*arătați-l pe cel făcut de dvs.*), acea persoană avea voie să intre la el fără să fie pedepsită.

5.



Chiar și Estera trebuia să se supună acestor porunci. Chiar și ea risca să fie pedepsită dacă venea la împărat fără ca acesta să o cheme. Nu știa dacă va întinde sceptrul împărătesc în favoarea ei sau o va pedepsi.

6.



Însă Estera a făcut un lucru foarte curajos. Ea fost dispusă să încerce să își ajute poporul. Dar mai întâi, ea și întregul popor s-au rugat lui Dumnezeu (*imag. 5*) și au cerut ajutorul Lui.

7.

Apoi Estera a intrat la împărat (*arătați coroana făcută de dvs.*). Oare și-a întins împăratul sceptrul cu bunăvoință spre ea? Da, Dumnezeu era cu Estera. Iar împăratul a primit-o bucuros și a stat de vorbă cu ea (*imag. 6*).



Estera i-a cerut împăratului atunci să vină la o petrecere organizată de ea (*imag. 7*), împreună cu de Haman. Și acolo Estera a spus împăratului ce plănuia slujitorul acela rău, adică să îi omoare poporul. Împăratul s-a supărat rău și a pedepsit pe Haman.

8.



CONCLUZIE: Dumnezeu a făcut ca Estera să devină împărăteasă, căci avea în plan să salveze prin ea pe poporul Său. Estera a avut credință în Dumnezeu, s-a rugat și a acționat prin credință. Dumnezeu are un plan și cu voi astăzi, copii. Credeți aceasta? Rugați-vă Lui și cereți de la El încă de acum să vă arate planul Lui. El vă dă curaj în fapte bune.

Versetul Biblic

MATERIALE:

- Nu sunt.


OBIECTIVE: Copiii să învețe o parte din versetul biblic care poate fi valabil și pentru noi astăzi, deoarece Dumnezeu are și pentru noi un plan pe acest pământ.

... pentru o vreme ca aceasta
ai ajuns la împărăție...
Esteră 4:14

INSTRUCȚIUNI ÎN TIMPUL OREI:

ÎNVĂȚAREA VERSETULUI:

1. Spuneți copiilor că versetul de astăzi arată ce i-a spus Mardoheu Esterei atunci când încerca să o convingă să meargă la împărat, cu orice risc.
2. Repetați versetul împreună cu copiii: mai întâi stând pe scaune, apoi în picioare, stând într-un picior, cu mâinile ridicate, din nou pe scaune și bătând din palme... Sau cu voce normală, cu voce subțire (de șoricel), cu voce groasă (de lup), repede-repede, foarte rar...
3. Dacă vă permite spațiul, puteți chiar să faceți turul sălii, spunând versetul în cor și bătând din palme sau sărind într-un picior etc.



Aplicația Practică

MATERIALE:

- Coroană
- Sceptru
- Haine improvizate pentru Estera, împărat etc.

OBIECTIVE: Copiii să rememoreze cele învățate și să învețe practic cum să fie curajoși în fapte bune și ei.

INSTRUCȚIUNI ÎNAINTE DE ORĂ: Pregătiți toate cele necesare, vezi secțiunea materiale.

INSTRUCȚIUNI ÎN TIMPUL OREI:

1. Alegeți trei copii care vor juca rolul Esterei, al împăratului, al lui Haman și al lui Mardoheu. Întreaga clasă va fi poporul.
2. Repovestiți foarte pe scurt lecția, sub forma unei scenete, și copiii vor mima ceea ce povestiți. Exemplu:
 - Estera, o fată deosebită, a devenit împărăteasă. *Estera se plimbă prin fața clasei cu coroana pe cap.*
 - Ea era soția unui împărat sever. *Împăratul vine foarte mândru cu sceptrul în mână.*
 - Haman era un om rău care dorea să omoare tot poporul Esterei. *Haman vine foarte încruntat.*
 - Mardoheu era o rudă a Esterei, un om foarte credincios, pe care Haman îl ura. *Mardoheu se roagă.*
 - Mardoheu i-a cerut Esterei să vorbească cu soțul ei, împăratul. *Copiii mimează asta.*
 - Însă era foarte periculos ca Estera să intre la împărat fără să fie chemată. Putea să fie pedepsită. Totuși, ea a riscat. Dumnezeu i-a dat curaj și a salvat prin ea pe poporul Său. Estera a avut credință și a ascultat de Dumnezeu.
 - *Toți copiii din clasă strigă: Uraaa!*



CONCLUZIE:

Ce lucruri credeți că ați putea face voi astăzi pentru Dumnezeu, prin care să vă arătați credința și curajul? *Lăsați copiii să dea câteva exemple.* (Să fie prietenoși cu ceilalți copii, să ajute pe părinți în casă etc.)

RUGĂCIUNE:



La final, aduceți copiii într-o rugăciune prin care să ceară și ei curaj de la Dumnezeu să fie gata de fapte bune.

Materiale Opționale

Mai jos, vă oferim și câteva materiale opționale pe care să le folosiți la clasă în limita timpului disponibil și în funcție de ceea ce remarcăți că place mai mult copiilor sau este nevoie.

* JOC VERSET BIBLIC


OBIECTIVE: Copiii să aibă posibilitatea să repete de mai multe ori versetul biblic și să meargă cu el învățat din clasă.

INSTRUCȚIUNI înainte de oră:

1. Formați un cerc.
2. Dacă sunt prea mulți copii, aceștia vor sta la locul lor.
3. Treceți prin spatele copiilor cu coroana de hârtie făcută la lecția introductivă.
4. Când puneți pe capul unui copil acea coroană, acela împreună cu vecinul din stânga și din dreapta se ridică să spună tare versetul.
5. Apoi vecinii se așează, iar cel cu coroana pe cap face ceea ce ați făcut înainte, vezi punctele 1-4.
6. Repetați acest joc până ce toți copiii au putut spune cel puțin o dată versetul și au avut ocazia să primească coroana pe cap.

MATERIALE:

- Coroană de hârtie



* JOC RECAPITULATIV

OBIECTIVE: Copiii să recapituleze tot ce au învățat despre Estera și despre credința ei plină de curaj în a salva poporul lui Dumnezeu.

INSTRUCȚIUNI ÎNAINTE DE ORĂ:

- Faceți copie xerox cu întrebările de la pagina 6.

MATERIALE:

- Sceptrul și coroanele de la lecția introductivă /lucru manual
- Întrebări, pag. 6



INSTRUCȚIUNI ÎN TIMPUL OREI:

1. Toți copiii trebuie să aibă coroanele pe care le-au făcut la începutul orei ca lucru manual.
2. Dumneavoastră veți avea la îndemână sceptrul făcut la începutul orei.
3. Toți copiii se ridică în picioare ținând coroana în mâini.
4. Când strigați „COROANĂ”, copiii își vor pune coroanele pe cap.
5. Când strigați „SCEPTRU” și ridicați sceptrul în sus, copiii își vor lua coroana de pe cap și se vor înclina ușor în fața sceptrului.
6. Repetați de mai multe ori procedura, alternând uneori *COROANĂ-COROANĂ* sau *SCEPTRU-SCEPTRU*.
7. Copiii care se încurcă și nu fac ceea ce trebuie în funcție de comenzi, vor primi o întrebare simplă recapitulativă la care trebuie să răspundă, și rămân în joc.
8. Continuați jocul, oprindu-vă pentru întrebări ori de câte ori cineva greșește.

Vizuale JOC RECAPITULATIV:

Întrebări:

- Cine a câștigat concursul de frumusețe?
- Pe cine ura slujitorul cel rău al împăratului?
- De ce îl ura slujitorul cel rău pe Mardoheu?
- Ce a riscat Estera mergând nechemată la împărat?
- De ce a ascultat Estera să meargă la împărat în ciuda riscului mare?
- Ce i-a spus Estera împăratului despre planul slujitorului cel rău?
- Ce a făcut Estera înainte de a merge la împărat?
- A întins împăratul sceptrul ca să îi dea voie Esterei să intre la el?
- Ce s-ar fi întâmplat cu Estera dacă împăratul nu îi permitea să intre la el?
- Ce i-a cerut Estera împăratului?
- A ajutat-o Dumnezeu pe Estera să își salveze poporul?
- Spune versetul biblic.
- Cum poți să arăți tu lui Dumnezeu că ești un copil credincios?

LECȚIA BIBLICĂ

1.

Estera



6.

Împăratul



Mardoheu

3.



philipmarin.info

5.

Haman

2.



Estera se roagă

4. Popor speriat



8.

Popor fericit



philipmarin.ro

7. Masa cu bunătați

