



FEMEILE BIBLIEI - MORALITATE CREȘTINĂ

7. FEMEIA PLĂCUTĂ 1 (Profesia și Dumnezeu)

ȘCOLARI

KIDZ ROMÂNIA

NR 9/2020

SCOPUL LECȚIEI: Copiii să înțeleagă că o femeie plăcută este femeia care Îl reprezintă pe Dumnezeu chiar și prin profesia sa.

TEXTE BIBLICE: Mai multe texte biblice

VERSET BIBLIC: Proverbe 31:30

INDEX

Instrucțiuni pentru Învățători	2
Lecție Introductivă	2
Lecție Biblică	3
Verset Biblic	4
Aplicație Practică	5
Materiale Opționale (Joc Recapitulativ și Lucru Manual)	7
Vizuale	9
Pagini de colorat	15

ECHIPA KIDZ ROMÂNIA:

Janet Cunningham
Florentina Pali-Gheorghiaș
Simona Kifor
Marcela și Efren Portillo
Nane Breha
Rebeca Barahona
Walter și Rozi Openda

Acest material a fost realizat de **KIDZ ROMÂNIA**.

TEXT: Janet Cunningham & Florentina Pali-Gheorghiaș

TEHNOREDACTARE: Janet Cunningham

Drepturile de autor aparțin organizației A.G. - SUA.

Acest material poate fi folosit GRATUIT la școala biblică pentru copii sau la orele de religie.

Este **INTERZISĂ REPRODUCEREA ȘI COPIEREA**, sub orice formă, în vederea comercializării sau a altor scopuri (website, DVD, CD, Radio -TV sau diferite alte publicații).

Pentru mai multe informații: kidzromania@gmail.com

Instrucțiuni pentru învățători

- În lecția de față, copiii vor învăța de la câteva femei din Biblie că profesia este importantă, însă trăirea cu Dumnezeu este mai importantă și te face un om plăcut. O femeie plăcută Îl prezintă pe Dumnezeu chiar și prin profesia sa.
- În acest material puteți găsi o lecție biblică, jocuri, aplicații practice, idei de lucru manual, vizuale ș.a.m.d.
- **Deschideți lecția cu câteva cântecele de laudă și închinare, apoi faceți o scurtă rugăciune de început.**

PERSONE:

- 2 Persoane



Lecția Introdusivă

OBIECTIVE: Copiii să înțeleagă prin acest moment, care va introduce tema lecției, că, indiferent ce profesie sau ocupație avem în viață, Dumnezeu dorește să trăim în ascultare de El și să Îl reprezentăm prin tot ceea ce facem.

MATERIALE:

- Bucățele mici de hârtie
- Coli de hârtie
- Creioane
- Pungă sau cutie

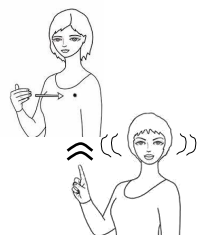



PREGĂTIREA ÎNAINTE DE ORĂ:

- Pe bucățele mici de hârtie, scrieți cuvintele de mai jos.
 - Îndoii hârtiile și puneți-le într-o pungă sau cutie.
- | | |
|------------|--------------------------------------|
| ⇒ MEDIC | ⇒ POLITIST |
| ⇒ PROFESOR | ⇒ POLITICIAN (diverse alte profesii) |
| ⇒ MAMĂ | |

INSTRUCȚIUNI ÎN TIMPUL OREI:

1. Împărțiți copiii în grupuri de cinci sau șase.
2. Fiecare grup trebuie să se așeze în jurul unei mese și să aibă mai multe bucățele de hârtie și un creion.
3. Chemați câte un copil din fiecare grup să vină în față.
4. Explicați copiilor că doar cei care sunt în față pot vedea ce este scris pe acea hârtie.
5. Veți arăta copilului, care a venit în față, o bucată de hârtie din pungă/cutie. Toți văd aceeași bucată de hârtie. Asigurați-vă de faptul că toți citesc cuvintele și înțeleg ce înseamnă. Dacă un copil nu poate citi bine, șoptiți-le la ureche ca doar el să audă.
6. Explicați că trebuie să se întoarcă la masă atunci când spuneți "start" și trebuie să deseneze cuvintele respective pe hârtie. Copiii au voie doar să deseneze diferite imagini. Nu le este permis să scrie nicio literă sau vreun cuvânt, nu au voie să vorbească, ci doar să facă semne cu mâinile. **OPȚIONAL** utilizați două table albe, una pentru fiecare echipă. Copiii desenează cuvântul pe tabla albă, în loc să deseneze pe hârtie la masă.
7. Ceilalți copii din grup trebuie să ghicească ce cuvânt/cuvinte sunt scrise pe bucata de hârtie. Ei trebuie să ghicească cuvintele exacte.
8. Copilul care a desenat are voie să încurajeze pe ceilalți din grup când sunt pe aproape folosindu-și mâinile, dar NU au voie să ajute la ghicirea cuvintelor.
9. Atunci când copilul care desenează, aude pe careva din grup că ghicește cuvântul scris pe bucata de hârtie, strigă "Am ghicit!". Ascultați cu atenție să vedeți care grup spune cel mai repede cuvântul.
10. Dacă aveți mai mult de trei grupuri, veți avea nevoie de încă o persoană care să asculte.
11. **OPȚIONAL** utilizați două table albe, una pentru fiecare echipă. Copiii desenează cuvântul pe tabla albă, mai degrabă decât pe o hârtie de la masă
12. **ATENȚIE!** Nu trebuie să folosiți toate cuvintele, ci cel puțin cinci. Faceți în așa fel încât fiecare copil să poată desena.



13. Când terminați jocul, explicați faptul că astăzi veți vorbi despre cum Dumnezeu folosește femeile pentru a face lucruri importante. **Biblia menționează 188 de femei!** Au fost regine și prințese, mame, femei care lucrau într-un magazin sau la câmp, care cărau apă, care au scris cântece, chiar o femeie judecător sau general. Unele dintre femeile din Biblie au fost plăcute, L-au iubit pe Dumnezeu, altele nu. Dumnezeu îi iubește și pe bărbați, și pe femei la fel de mult, și are lucrări importante pentru fiecare, deci nu contează dacă suntem fete sau băieți.

Lecția Biblică

OBIECTIVE: Copiii să înțeleagă că Biblia vorbește despre multe femei care au făcut lucruri extraordinare, dar cel mai important este că ele l-au iubit pe Dumnezeu, s-au încrezut în El și L-au reprezentat și prin ceea ce lucrau.

TEXTE BIBLICE: Diverse texte despre diferite femei din Biblie.

PREGĂTIREA ÎNAINTE DE ORĂ:

- Copiați fișa cu femeile din Biblie, pag. 9, pe o coală de carton (sau pe mai multe coli A4 lipite laolaltă).
- Dacă puteți, țineți această fișă la vedere până săptămâna următoare.
- Citiți fiecare verset menționat, pentru a vă familiariza cu toate. Vom vedea că Dumnezeu a chemat fiecare femeie la o lucrare specifică. La pagina 10, găsiți fișa completată. Ea este DOAR pentru învățători.

INSTRUCIUNI ÎN TIMPUL OREI:

1. Lecția de astăzi nu se bazează doar pe un singur text, ci este un rezumat despre câteva femei din Biblie. **Vom discuta mai întâi despre aceste femei din Biblie. Pentru fiecare dintre ele oferiți o prezentare scurtă a ceea ce a făcut și spuneți că Dumnezeu a folosit întotdeauna femeile în multe și diferite moduri,** deoarece El are un plan pentru fiecare; atât bărbații, cât și femeile pot avea slujbe importante.
2. Încheiați această prezentare citind din proverbe 31:30 și spunând că, deși Dumnezeu are planuri minunate pentru fiecare fetiță și băiețel din clasă, cel mai important lucru pe care ei îl pot face cu viața lor este să Îl iubească pe Dumnezeu, să se încreadă în El și să Îl reprezinte pe El prin tot ceea ce fac, chiar și prin profesia lor într-o zi. Astfel ei devin femei și bărbați deosebiți, oameni plăcuți lui Dumnezeu și semenilor.
3. Nu este obligatoriu să citiți copiilor din Proverbe 31:10-31, dar vorbițile-le despre cum descrie acest paragraf o femeie cinstită: are grijă de familie, e harnică și productivă, știe să țină oameni în subordinea ei, este inteligentă, frumoasă, admirată de toți în cetate, lăudată pentru frumusețea ei interioară și încrederea sa în Dumnezeu.
4. Începeți prin a le explica copiilor că ați adus o fișă despre câteva femei din Biblie. Deși există **188 de femei menționate în Biblie**, ați ales doar câteva dintre ele.
5. Arătați fișa și spuneți copiilor că aveți nevoie de ajutorul lor pentru a o completa. În prima coloană se găsește versetul biblic în care este menționat numele femeii. A doua coloană conține numele sau titlul acesteia, iar a treia coloană arată ce a făcut femeia respectivă.
6. Aici aveți nevoie de ajutorul copiilor. Întrebați cine vrea să citească cu voce tare. Dați-le fiecăruia dintre acești copii o bucată de hârtie pe care ați scris o referință biblică. (Citiți îndrumările din căsuța din dreapta.) Dacă sunt multe versete de citit, puteți împărți versetele și să puneți doi sau trei copii să le citească. Copiii trebuie

MATERIALE

- O bucată de carton
- Marker
- Biblii
- Copii xerox, pag. 9-11




IMPORTANT

Nu îi obligați pe copii să citească cu voce tare dacă nu vor. Nu toți copiii citesc cursiv. Alții poate chiar nu doresc din alte motive.



să găsească în textul citit numele/titlul femeii menționate. Scrieți aceasta în a doua coloană. Apoi trebuie să spună ce a făcut ea, prin ce se remarcă. Scrieți aceasta în a treia coloană. Din nou, nu trebuie să discutați întreaga istorisire a fiecărei femei. Concentrați-vă pe numele acesteia, cine era și câteva propoziții despre ceea ce a făcut ea.

- După ce ați completat toate spațiile goale de pe fișa cu texte biblice, discutați **PE SCURT** despre câteva femei creștine cunoscute de-a lungul vremii, în istorie, ori din zilele noastre. (Vedeți lista cu aceste femei, pag. 11.)
- Întrebați trei sau patru copii ce vor ei să se facă atunci când vor fi mari. Amintiți-le că este foarte important să se roage pentru acest lucru și să întrebe pe Dumnezeu care este planul Său, ce profesie a planificat El pentru ei.
- Încheiați lecția citind Proverbe 31:30. Discutați despre cât de important este tot ceea ce au făcut aceste femei și cum le-a folosit Dumnezeu pentru a face multe lucruri minunate. Încurajați copiii că Dumnezeu are planuri pentru fiecare fată și băiat din clasă și că are ceva special pentru fiecare în parte.



CONCLUZIE:

Spuneți copiilor că cel mai important lucru pe care îl putem face cu viețile noastre este să Îl iubim pe Dumnezeu. Proverbe 31:30 spune că ea "s-a temut" de Dumnezeu. Întrebați-i pe copii ce cred ei că înseamnă "s-a temut de Dumnezeu." Subliniați faptul că „a te teme de Dumnezeu” nu înseamnă să fii speriat de El, ci înseamnă să Îl respecti, să te porți atent cu El, să te încrezi în El, să asculți și să faci mereu ce știi că vrea El să faci. Dumnezeu are o slujbă importantă pentru fiecare copil. Exemplu: Unul dintre cei prezenți la lecție poate va ajunge într-o zi Prim-Ministru al României sau chiar un nume mare în Europa! (Diverse țări au avut sau au o femeie Prim-Ministru.) Alții vor deveni profesori, oameni de afaceri, doctori, asistente, fermieri, cântăreți sau sportivi faimoși. Unii se vor căsători și vor avea familii minunate, alții vor merge misionari în alte țări...



ATENȚIE: La sfârșitul fișei prezentate, există o listă cu nume ale unor femei din Biblie mai puțin cunoscute. Doar ca un moment de relaxare, provocați-i pe copii să facă acasă munca de detectiv în săptămâna care le stă în față. Vedeți care dintre ei pot afla până la întâlnirea viitoare cine au fost aceste femei. (Opțional: Ați putea oferi copiilor câte o bomboană pentru fiecare femeie găsită în Biblie și despre care vă vor povesti.)



Versetul Biblic

OBIECTIVE: Copiii vor învăța un verset care vorbește despre cum este văzută o femeie care se teme de Domnul (Îl cinstește și se supune Lui).

PREGĂTIREA ÎNAINTE DE ORĂ:


- Faceți copii xerox pag. 14. Veți avea nevoie de o copie xerox la fiecare doi-trei copii.
- Puneți mai multe oglinzi într-o pungă.

ÎNVĂȚAREA VERSETULUI

- Spuneți copiilor că ați adus pentru ei un obiect care este foarte mult folosit, în special de fete și femei. Rugați copiii să ghicească despre ce obiect este vorba, apoi spuneți că astăzi, pentru a descoperi versetul de memorat, aveți nevoie de oglindă.
- Împărțiți copiii în grupuri a câte doi-trei copii, dați fiecărui grup un exemplar (pagina 14), un creion și o oglindă. Copiii pot încerca pe rând, dacă nu aveți destule oglinzi. Puneți copiii din fiecare grup să țină cu o mână oglinda, iar în fața ei hârtia cu versetul.

MATERIALE:

- Copii xerox pag. 14
- Un creion și hârtie la fiecare 2-3 copii
- Oglinzi
- Pungă
- Minge/balon



...
frumusețea este
deșartă, dar femeia care
se teme de
Domnul va fi lăudată.
Provebele 31:30



3. Când copiii vor descoperi ce scrie pe hârtie, vor scrie și ei versetul pe o foaie a lor.
4. Când toate grupurile au terminat, scrieți versetul pe o tablă / pe mai multe coli A4 lipite între ele ca o tablă, ca să fie la vedere.
5. Discutați despre ce spune versetul biblic, anume că frumusețea exterioară a unei femei, modul în care arată, trece odată cu înaintarea în vârstă. Dar femeia care are pe Dumnezeu în viața ei, știe cum să trăiască frumos, să se poarte și să Îl reprezinte pe Dumnezeu prin tot ceea ce face, așa încât să fie plăcută lui Dumnezeu și lăudată de ceilalți.
6. Împărțiți versetul în segmente și învățați fiecare segment pe rând.

JOCUL este OPȚIONAL:

1. Învățătorul aruncă o minge (un balon sau chiar o hârtie mototolită) către unul dintre copii. Cel ce o prinde trebuie să spună primul cuvânt al versetului. Copilul acela dă mingea mai departe altui copil care trebuie să spună al doilea cuvânt al versetului. Dacă acel copil nu știe cuvântul care urmează, se ridică toți copiii în picioare și spun întreg versetul împreună.
2. Învățătorul ia înapoi mingea și o aruncă unui alt copil care nu a avut-o. Începeți din nou de la primul cuvânt al versetului. Copiii trebuie să arunce mingea de la unul la altul, până când este spus în felul acesta versetul întreg corect. Vedeți cât timp vă ia să terminați întregul verset fără nicio greșală.
3. **ATENȚIE! Niciun copil nu trebuie să prindă mingea mai mult de două ori.** La a treia prindere, trebuie ca toți copiii să se ridice în picioare și să spună întregul verset.
4. Pentru a face jocul și mai distractiv, mai competitiv, puteți împărți clasa în două grupuri și vedeți care grup spune tot versetul fără greșală.



Aplicație Practică

OBIECTIVE: Copiii să aplice practic cele învățate la lecție, că o femeie plăcută este femeia care Îl reprezintă pe Dumnezeu chiar și prin profesia pe care o are.

PREGĂTIREA ÎNAINTE DE ORĂ:

- Luați o sticlă goală de suc, puneți apă murdară în ea (apă cu pământ), apoi închideți cu capacul.
- Luați o sticlă sigilată cu suc acidulat (Sprite/7Up) sau apă minerală.
- Înveliți în hârtie ambele sticle, ca să nu se vadă ce este înăuntru. Marcați sticlele încât să știți care dintre ele este cu suc și care dintre ele este cu apă murdară.
- Așezați ambele sticle pe tavă și acoperiți-le cu ceva.

INSTRUCȚIUNI ÎN TIMPUL OREI:

1. Arătați copiilor cele două sticle.
2. Spuneți că aveți nevoie de ajutorul lor și împreună să faceți ca aceste două sticle să arate ca două femei. Discutați ce culoare a ochilor, părului (etc.) să aibă fiecare sticlă.
3. Desenați pe sticle fețele. (Pentru a face să arate mai bine, decupați cercuri din hârtie și lipiți-le pe sticlă, vezi imaginea alăturată.) Apoi dați nume de femei sticlelor.
4. Enumerați câteva dintre lucrurile pe care aceste femei reprezentate prin cele două sticle ar putea să le facă în mod curent. (Ce fel de slujbe au? Au copii, nepoți? Sunt studente? Etc.) Acestea nu trebuie să fie la fel. Fiecare trebuie să aibă o altă slujbă și să facă alte lucruri.)
5. Scrieți câteva dintre aceste lucruri pe hârtia cu care au fost învelite sticlele, vezi imaginea alăturată.

MATERIALE:

- 1 Sticlă cu Sprite/7Up/ Apă minerală
- 1 Sticlă goală (la fel ca mărime ca cea cu suc)
- Hârtie
- Marker
- Apă
- Pământ
- Noroi într-un pahar
- Pahare transparente de băut
- Tavă



APLICAȚIA:

(Spuneți:) Uneori ni se întâmplă lucruri rele. (Puneți-i pe copii să dea un exemplu de lucru rău care se poate întâmpla și mânjiți la exterior cu puțin noroi -din paharul cu noroi- sticla cu suc acidulat, pentru a reprezenta lucruri rele care ni se pot întâmpla în viață). Dumnezeu are un plan pentru fiecare copil, fată sau băiat. (Vorbiți despre modul în care Dumnezeu a creat fiecare persoană din încăpere.) El are un plan special pentru fiecare dintre noi. (Amintiți-vă toate lucrurile diferite pe care le-au făcut femeile din Biblie; fiecare a fost unică.) Fiecare dintre noi suntem foarte importanți pentru Dumnezeu. El are ceva special pentru fiecare în parte, chiar dacă arătăm diferit, facem lucruri diferite, avem familii diferite, talente și chiar visuri diferite. (Ridicați cele două sticle și spuneți:) Există o diferență majoră între aceste două „femei” despre care încă nu am vorbit: cum arată ele în interior, ce profesie au, cum se descurcă în ceea ce au de făcut... Dar știți? Ceea ce sunt aceste femei este important, dar nu cel mai important. (Ridicați sticla cu apă murdară în interior.) Această „femeie” a ales să nu trăiască cu Dumnezeu și să nu se încreadă în El. Ea nu se roagă, nu citește din Biblie și nu ascultă de Dumnezeu. La exterior arată bine, are o profesie bună. Dar haideți să vedem cum este această femeie în interior. (Vărsați din apa murdară într-un pahar transparent). Ooo, dar e îngrozitor! Arată așa de bine pe dinafară și chiar a făcut câteva lucruri importante în viață. Dar în interior nu arată prea bine. Este mereu mândioasă, nu are milă, nu are bunătate, este egoistă, e mereu nemulțumită și nu este plăcută de ceilalți oameni, chiar dacă e o persoană importantă. Cam așa arată o viață de om când Dumnezeu nu este în ea. (Ridicați acum sticla cu suc acidulat.) Această „femeie” are pe Dumnezeu în viața ei. Și ea arată bine la exterior, chiar dacă anumite lucruri rele i-au provocat durere (arătați petele de noroi) și are o profesie bună. Dumnezeu are nevoie și de femei pricepute, nu doar de bărbați pricepuți, în tot felul de locuri de muncă. Dar mai mult, El are nevoie de bune creștine. Așa că această „femeie” are încredere în Dumnezeu, Îl iubește și ascultă de El. Ea citește Biblia, se roagă... Cu alte cuvinte “se teme de Domnul” oricâte lucruri din exterior ar agita-o. (Agitați sticla cu suc acidulat, apoi deschideți-o. ATENȚIE! Când o deschideți, să o țineți deasupra unei tăvi, deoarece sucul va țâșni afară și se va revărsa peste sticlă.) Oau! Această „femeie” este ca un vulcan în interior și o explozie de dragoste a lui Dumnezeu în exterior, indiferent de situație. Este minunat! Bucuria din interiorul ei se revărsa spre alții și este plăcută de oameni. (După ce sticla a încetat să curgă, vărsați într-un pahar din sucul acidulat și luați o înghițitură.) Îmi era așa de sete! Când am desfăcut prima sticlă NU aveam cum să beau din ea lichidul acela murdar. Vedeți? Dumnezeu nu există într-o astfel de persoană și priviți cum arată la interior. Când am deschis însă a doua sticlă, a trebuit să aștept puțin până să beau. Se revărsa peste tot. Dar și când am băut... Ceea ce ascunde în interior are un gust așa plăcut! Frumusețea, profesia și alte lucruri dinafară sunt drăguțe, dar ceea ce este cel mai prețios, cel mai de apreciat și demn de lăudat este a trăi cu Dumnezeu. Dumnezeu va folosi frumos o astfel de persoană pentru toată viața. (Dacă este posibil, oferiți și copiilor puțin suc. Pentru aceasta, trebuie să aveți suficient suc la lecție și pahare de unică folosință. Întrebați apoi copiii ce vor să se facă ei când vor crește mari și dacă L-au întrebat deja pe Dumnezeu ce vrea El ca ei să devină.)

**CONCLUZIE:**

(Spuneți:) Este foarte important să întrebați pe Dumnezeu ce dorește El ca voi să fiți în viață, deoarece El știe cel mai bine ce plan special are pentru fiecare dintre voi. Dincolo de profesie, ceea ce veți deveni în viață, El dorește ca voi să trăiți cu El și să deveniți bărbați și femei cu teamă de El, indiferent de cariera pe care o veți parcurge și de profesia pe care o veți avea. Slavă Domnului că El folosește creștinii în toate tipurile de profesii!

RUGĂCIUNE:

Aduceți copiii într-o scurtă rugăciune, mulțumindu-I lui Dumnezeu că are un plan special pentru fiecare în parte, cerându-I călăuzire pentru profesia pe care El a pregătit-o pentru ei și cerând lui Dumnezeu să îi ajute pe medicii, profesorii, avocații, fermierii, polițiștii (etc.) creștini să Îl reprezinte pe El și prin profesia lor.

OPȚIONAL:

Puteți oferi un exemplu de femeie deosebită, o actriță din România foarte cunoscută în trecut, care a ales să asculte de Dumnezeu și să se încreadă în El, pag. 12-13.

Materiale Opționale

Mai jos, vă oferim și câteva materiale opționale pe care să le folosiți la clasă în limita timpului disponibil și în funcție de ceea ce remarcați că place mai mult copiilor sau este nevoie.

* JOC RECAPITULATIV

OBIECTIVE: De a vedea cât de bine i-ați învățat pe copii, cât de bine au fost înțelese scopul și tema lecției și cum vor pune ei în practică cele învățate.

PREGĂTIRE ÎNAINTE DE ORĂ:

- Faceți copii xerox pag. 14 cu ÎNTREBĂRILE.
- Citiți instrucțiunile de mai jos ca să înțelegeți bine jocul și să le explicați copiilor rapid și clar.

INSTRUCȚIUNI ÎN TIMPUL OREI:



1. Aranjați scaunele* în cerc (să fie cu un scaun mai puțin decât numărul copiilor.)
2. Copilul care a rămas pe dinafară va sta la mijloc în picioare.
3. Alegeți câteva profesii (polițist, profesor, frizer, președinte etc.) și împărțiți câte o slujbă la doi până la cinci copii (numărul slujbelor depinde de numărul copiilor de la grupă.) Trebuie să folosiți cel puțin patru profesii diferite și fiecare copil, inclusiv cel din mijloc, va avea una.
4. Cereți copiilor să se așeze aleator pe scaune (sau pe hârtiile lipite pe jos.) Explicați că atunci când copilul din mijloc numește o profesie, toți copiii care au în joc profesia respectivă trebuie să schimbe scaunele între ei. Copilul din mijloc, care a rostit o profesie, trebuie să caute și el un scaun indiferent ce profesie are.
5. Atunci va rămâne un alt copil pe dinafară. Acesta trebuie să răspundă la o întrebare sau să spună versetul de memorat**, apoi numește o profesie sau chiar două dacă vrea.
6. Din nou copiii care au acea /acele profesii TREBUIE să schimbe scaunele.
7. Când copilul din mijloc alege să nu spună numele unei profesii, ci cuvintele "încrede-te în Dumnezeu!", toți copiii trebuie să schimbe scaunele între ei.
8. ATENȚIE!

**Dacă nu aveți scaune sau loc pentru scaune, lipiți bucăți de coli A4 pe podea și aranjați-le în jurul clasei sau în cerc. Trebuie să fie cu o bucată de hârtie mai puțin decât copiii. Dacă doi copii încearcă să se așeze pe aceeași hârtie, copilul care are deja piciorul pe hârtie e cel care are dreptul să se așeze.*

***Dacă copilul din mijloc nu reușește să se așeze pe un scaun sau nu poate spune versetul de memorat, învățătorul va spune: "Încrede-te în Dumnezeu!" Atunci toți copiii trebuie să schimbe scaunele între ei și copilul, care a rămas fără scaun, e cel care trebuie să răspundă la următoarea întrebare.*

MATERIALE:

- Scaune (cu unul mai puțin decât numărul copiilor) /bucăți de coli A4 lipite pe podea
- Copiați întrebările, pag. 14



* LUCRU MANUAL

OBIECTIVE: Copiii să realizeze un semn de carte pe care să îl păstreze ca să nu uite că în viața unui om important nu este atât de mult profesia, cât a fi o femeie (un om) a lui Dumnezeu.

PREGĂTIREA ÎNAINTE DE ORĂ:

- Pregătiți pentru fiecare copil o bucată de hârtie albă / colorată (ori carton) de aproximativ 12 cm lungime și 5 cm lățime, o foarfecă, lipici și patru forme de brioușe de copil. Dacă formele de brioușe sunt albe, să aveți și creioane colorate, maro și galben.
- Faceți un model înainte de oră, vezi instrucțiunile de mai jos, pe care să îl arătați copiilor în timpul orei.

INSTRUCȚIUNI ÎN TIMPUL OREI :

1. Luați cele patru forme de brioușe din hârtie (colorate dacă e posibil).
2. Colorați cercul din interior cu maro. Dacă formele de brioușe sunt albe, colorați și lateralele cu galben, *imag. 1*.
3. Așezați una peste alta formele de brioușe, îndoiți în două, apoi iar în două, *imag. 2*.
4. Folosiți un creion colorat pentru a desena forma petalelor, *imag. 2*, și tăiați de-a lungul liniilor.
5. Desfaceți formele de brioușe și puneți-le una peste alta, aranjând cu grijă fiecare petală. Separați fiecare petală, ca să nu se suprapună perfect cu cele de sub ea. Acest lucru creează un aspect de floare cu petale multiple, *imag. 3*. Folosind lipiciul, puneți pe exteriorul fiecărui cerc din mijlocul formei de brioușă și lipiți-le pe toate unele peste altele, ca să dați impresia unei flori cu multe petale suprapuse, *imag. 4*.
6. Pe spatele ultimului cerc, puneți lipici și lipiți floarea în partea de sus a bucatii de hârtie/carton de 12/5 cm, *imag. 5*.
7. Spuneți copiilor să scrie pe hârtia care va reprezenta forma tulpinii, cuvintele: **Vreau să fiu un om plăcut al lui Dumnezeu/o fată plăcută a lui Dumnezeu** (pentru fete), *imag. 5*.
8. Dați fiecărui copil câteva semințe de floarea soarelui, decojite și prăjite, și lipiți-le în mijlocul cercului maro al florii (pistilul), *imag. 6*.
9. Cereți copiilor să păstreze această floare undeva la vedere, ca să o poată vedea în fiecare zi, *imag. 7*, și să nu uite că trebuie să întrebe pe Dumnezeu ce vrea El ca ei să devină atunci când vor fi mari. După cum Dumnezeu a folosit femeile Bibliei în multe moduri diferite, El are un plan pentru fiecare fată, nu doar pentru băieți. Dar cel mai important decât toate, este să aibă pe Dumnezeu în viața lor și să asculte mereu pe Dumnezeu.

MATERIALE:


- Forme din hârtie pentru brioușe (albe sau diverse culori), patru de copil
- Creion negru, unu de copil
- Semințe de floarea soarelui decojite și prăjite
- Foarfece
- Lipici solid
- O bucată de hârtie albă/ colorată (ori carton) 12/5 cm
- Creioane colorate (galben și maro) dacă formele de brioușe sunt albe



1.



2.



3.



4.




5.



6.



7.



Vreau să fiu un om plăcut al lui Dumnezeu!

Aceste semințe pot deveni o floare frumoasă. Vreau să devin...

VIZUALE

FEMEII ÎN BIBLIE

REFERINȚA BIBLICĂ: **NUME:** **CEEA CE A FĂCUT:**

Exod 1:15-21

1 Împărați 11:19

Genesa 29:9, 19

Rut 1:16-18, 2:11

1 Cronici 7:24

Luca 8:1, 3

Exod 15:20

1 Samuel 25:2, 3, 32, 17

2 Cronici 34:22

Luca 10:38, 40

Faptele Apostolilor 9:36, 39

Judecători 4:4, 5, 6-9

Estera 2:7, 17, 4:15 și 9:29

Faptele Apostolilor 16: 14, 15

Matei 27:55, 56

Romani 16:3

Faptele Apostolilor 18:1-3, 26

1 Împărați 22:42

PROVOCARE SPECIALĂ: Cine sunt aceste femei? Scrieți-le numele. Această muncă de detectiv este ca să aflați cine au fost ele:

Șimrita

Nagai

Iael

Noadia

Damaris

Mara

Fișa strict pentru învățători.

REFERINȚA BIBLICĂ:	NUME:	CE A FĂCUT:
Exod 1:15-21	Pua	Moașă care a avut destul curaj să nu îl asculte pe Faraon.
1 Împărați 11:19	Tahpenes	Regină
Genesa 29:9, 19	Rahela	Păstoriță, frumoasă
Rut 1:16-18, 2:11 Rut 2:6	Rut	Curajoasă, loială, lucrătoare la fermă.
1 Cronici 7:24	Șeera	A construit 3 cetăți.
Luca 8:1, 3	Ioana	O femeie bogată care a ajutat la plata călătoriilor lui Isus și a ucenicilor Lui.
Exod 15:20	Miriam	Proorociță, muzician, cântăreață
1 Samuel 25:2, 3, 32, 17	Abigail	Inteligentă, frumoasă. Oamenii mergeau la ea să rezolve probleme majore.
2 Cronici 34:22	Ana	Proorociță care a dat sfaturi regelui.
Luca 10:38, 40	Marta	Proprietară, organiza mese.
Faptele Apostolilor 9:36, 39	Dorca, Tabita	A făcut bine, i-a ajutat pe săraci, croitoreasă.
Judecători 4:4, 5, 6-9	Debora	A condus poporul Israel ca judecătoare (a rezolvat conflictele dintre evrei), a condus pe generali și o armată de zece mii la război, și a câștigat.
Estera 2:7, 17 4:15 9:29	Estera	O orfană care a devenit regină. Mai târziu a salvat întreg poporul său, curajoasă. A scris legi pentru poporul său.
Faptele Apostolilor 16: 14, 15	Lidia	O femeie de afaceri cu mult succes.
Matei 27:55, 56	Magdalena	A stat în preajma lui Isus și a fost una dintre puținii care au fost lângă Isus la cruce.
Romani 16:3 Faptele Apostolilor 18:1-3, 26	Priscila	Și-a riscat viața pentru Pavel. Confecționa corturi, învăța Cuvântul lui Dumnezeu.
1 Împărați 22:42	Azuba	Mamă de rege

FEMEILE CREȘTINE CUNOSCUTE:

Fanny Crosby	A scris multe dintre cântecele pe care noi le cântăm în biserică.
Ann Judson, Lottie Moon	Misionare în Burman și China
Esther John	Asistentă creștină și martiră în Pakistan (1960)
Aimee Semple McPherson	A condus mii de oameni la Domnul și alți foarte mulți oameni au fost vindecați când ea s-a rugat pentru ei.
Janet Lynn, Rosalyn Sumner	Patinatoare olimpică
Maica Theresa	A lucrat cu săracii din India, a primit premiul Nobel pentru pace.
Ileana Cernat	Actriță din România. A colaborat ca regizor tehnic la realizarea serialului de teatru radiofonic pentru copii „Universul Copilăriei”, autor Florentina Pali Gheorghiaș, realizat în studioul Trans World Radio Romania și difuzat în țară și diaspora.
Florence Nigthingale	Asistentă care a schimbat modul în care erau conduse spitalele peste tot în lume.
Georgiana (Nu putem da numele de familie din motive de securitate.)	Mamă și soție româncă lucrează într-una dintre cele mai periculoase țări și le spune celor de acolo despre Dumnezeu.
Mariana (Nu putem da numele de familie din motive de securitate.)	Româncă necăsătorită care lucrează pentru Dumnezeu într-o țară musulmană.
Elizabeta (Nu putem da numele de familie din motive de securitate.)	Româncă nevăzătoare care vrea să meargă într-o țară periculoasă pentru a-i ajuta pe copiii nevăzători de acolo.
Sarah Palin	A candidat la președenția SUA.

Acestea sunt doar câteva dintre femeile creștine care au făcut o diferență în lumea noastră. Au fost femei creștine care au condus guverne, care au fost doctori, cântărețe, sportive, autori de cărți, poeți, femei de afaceri de succes. În România sunt femeile creștine care au diverse profesii importante precum: judecător, actriță, avocat, femei de afaceri, femei care au ajutat copiii cu dizabilități și copiii care mor de cancer. Dumnezeu poate folosi femeile la multe slujbe importante!

POVESTIRE ACTRIȚA ILEANA CERNAT

Vreau să vă povestesc acum despre o femeie foarte cunoscută în lumea artistică din România, deoarece ea este o actriță care a jucat mulți ani pe scene mari ale teatrelor din țara noastră, dar și în filme. Numele ei este Ileana Cernat.

După ce s-a bucurat mulți ani de succes pe plan profesional, fiind o actriță sensibilă, talentată și iubită de public, pe când era încă tânără soțul ei a ajuns să Îl cunoască pe Dumnezeu și să trăiască după legile Lui. Când doamna Ileana a descoperit noile preocupări ale soțului, acelea de a trăi pentru Domnul Isus, i s-a părut puțin ciudat. Dar din iubire, din respect și din încredere față de el, Ileana a acceptat acest lucru.

Încet, încet Dumnezeu i S-a descoperit și ei ca Tată, fapt pentru care multe dintre lucrurile pe care le considera inițial importante și esențiale, au început să treacă pe planul doi. După ce a acceptat pe Domnul Isus ca Domn și Mântuitor în viața personală, ea și soțul au avut parte de câteva minuni imediate: au fost binecuvântați cu o casă mare și frumoasă, Domnul a dat vindecare trupeză fiului și soțului, care aveau serioase probleme de sănătate, și un loc de muncă sigur care să le asigure o viață îndestulată.

După ce Ileana a devenit creștină, ea și soțul s-au dedicat unei lucrări sfinte. În casa lor se derulează și astăzi multe întâlniri de studiu biblic și părtășie cu alți frați, unde mulți tineri -și nu numai- au ajuns să Îl cunoască mai bine pe Dumnezeu și au ales să își dedice și ei viața Lui.

De asemenea, actrița Ileana Cernat s-a implicat în multe proiecte derulate de *Radio Vocea Evangheliei*. Un rol de suflet la care a muncit cu mare drag și cu rod bogat a fost acela de regizor tehnic (serialul de teatru radiofonic „Universul Copilăriei”, lucrând alături de autoarea Florentina Pali Gheorghias), dar având și multe alte proiecte similare realizate în studioul *Trans World Radio România*.

Vocea și personalitatea actriței Ileana Cernat s-a bucurat de o mare popularitate, fiind foarte iubită de copii. De asemenea, doamna Ileana Cernat a contribuit și contribuie și astăzi la șlefuirea multor voci, de adulți sau copii, care s-au implicat în diverse proiecte de interpretare vocală: teatru, poezii etc.

De curând, actrița Ileana Cernat a finalizat un alt proiect important, de dramatizare a Bibliei pentru copii.

Ileana Cernat și-a pus nu doar viața în mâna Domnului Isus, ci și întreg talentul și cunoștințele sale, fie încurajând prin poeziile interpretate, fie ajutând copiii să interpreteze diverse roluri în scenete care să aducă slavă și glorie lui Dumnezeu.

Actrița Ileana Cernat este una dintre femeile de succes și binecunoscute în țara noastră prin profesia ei, care a ales să trăiască pentru Domnul Isus. Ea este modelul de femeie care a ales să se încreadă total în Dumnezeu, să asculte de El, să „se temă” de El și să Îl reprezinte pe Dumnezeu.



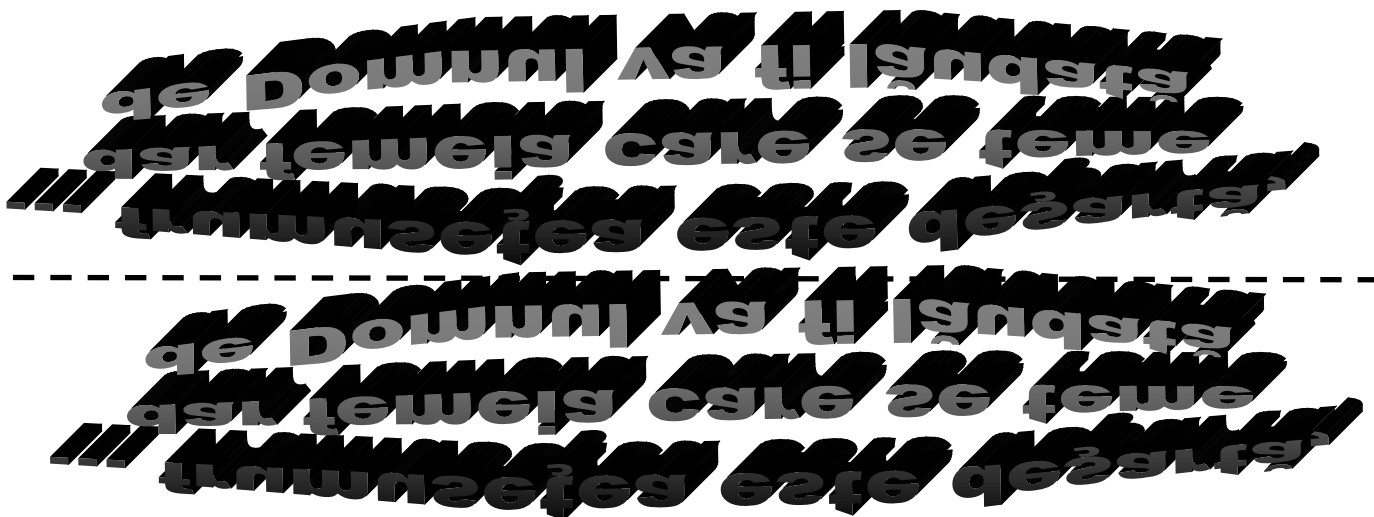
Ileana Cernat ca actriță



Ileana Cernat azi

Întrebări:

1. Spuneți numele unei femei din Biblie, altul decât cele menționate până acum în joc.
(Puteți pune această întrebare mai multor copii.)
2. Spuneți ce profesie de femei găsiți în Biblie, alta decât cele menționate până acum în joc.
(Puteți pune această întrebare mai multor copii.)
3. Ce înseamnă o femeie plăcută din perspectiva Bibliei.
4. Ce calități are o femeie plăcută.
5. De ce este important să avem pe Dumnezeu în viața noastră?
6. De ce crezi tu că vrea Dumnezeu creștini în toate profesiile?
7. Spune versetul biblic. (Puteți pune această întrebare mai multor copii.)
8. Ce spune versetul biblic despre frumusețea fizică?
9. Ce spune versetul biblic despre femeia care se teme de Domnul?
10. Cum îți propui tu să implici pe Dumnezeu în profesia pe care o dorești în viitor? (Puteți pune această întrebare mai multor copii.)
11. Câte femei sunt menționate în Biblie?
12. Cum arătau cele două „femei” reprezentate prin sticle, de la Aplicația Practică ? Prin ce se diferențiau ele?
13. Ce a făcut actrița Ileana Cernat după ce s-a întors la Dumnezeu? De ce?



Dragi părinți, scopul lecției de astăzi a fost ca toți copiii să înțeleagă că o femeie plăcută este femeia care îl reprezintă pe Dumnezeu chiar și prin profesia pe care o are.

TEXTE BIBLICE: Mai multe texte biblice.

VERSET BIBLIC: Proverbe 31:30



Profesia și Dumnezeu

