



NR. 3/2017

DAVID

8. CE POT EU ÎNVĂȚA DIN VIAȚA LUI?

ȘCOLARI

KIDZ ROMÂNIA

SCOPUL LECȚIEI: Copiii să recapituleze tot ce au învățat despre viața lui David, în special că, deși acesta a mai greșit, și-a cerut mereu iertare de la Dumnezeu, iar El l-a iertat și l-a iubit.

TEXTE BIBLICE: 2 Samuel 23:1-5

VERSET BIBLIC: 2 Samuel 23:3b-4a

INDEX

Instrucțiuni pentru Învățători	2
Lecția Introductivă	2
Lecția Biblică	2
Versetul Biblic	3
Aplicație Practică	4
Joc Recapitulativ	4
Lucru Manual	5
Vizuale	6
Pagină de Colorat	9

ECHIPA KIDZ ROMÂNIA:

Janet Cunningham
Tamara Henkes
Florentina Pali-Gheorghiaș
Simona și Florian Kifor
Marcela și Efren Portillo
Nane Breha
Aaron Horne

Acest material a fost realizat exclusiv de către **KIDZ ROMÂNIA** în anul 2017.

AUTORI & TEHNOREDACTARE:

Janet Cunningham & Florentina Pali-Gheorghiaș

Drepturile de autor aparțin organizației A.G. SUA.

Acest material poate fi folosit GRATUIT pentru lucrul cu copiii din biserici și școlile locale, dar este INTERZISĂ REPRODUCEREA ȘI COPIEREA, sub orice formă, în vederea comercializării sau a altor scopuri (website, DVD, CD, RTV, sau diferite publicații). Pentru alte informații, contactați-ne la kidzromania@gmail.com.

Instrucțiuni pentru învățători

- În această lecție copiii vor recapitula tot ce au învățat despre viața lui David și se va puncta ideea finală că, deși acesta a mai greșit, el și-a cerut mereu iertare de la Dumnezeu și a încercat să nu repete aceeași greșală. Dumnezeu l-a iertat, l-a iubit, l-a numit omul după inima Lui și a făcut lucruri minunate cu viața lui.
- Așa cum v-ați obișnuit deja, vă oferim și în acest material o lecție biblică, jocuri, aplicații practice, idei de lucru manual ș.a.m.d.
- Deschideți lecția cu câteva cântecele de laudă și închinare, apoi faceți o scurtă rugăciune de început.

PERSOANE:

- Persoane 1



Lecția Introductivă

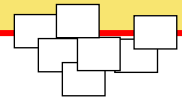
OBIECTIVE: Acest moment introduce lecția recapitulativă despre toată viața lui David.

PREGĂTIREA ÎNAINTE DE ORĂ:

- Pregătiți mai multe bucăți de hârtie (o coală A4 tăiată în 8 bucăți) pe care să scrieți cuvinte care au directă legătură cu viața lui David, precum: păstor, urs, leu, harpă, psalmi, ungere, băieți frumoși, copil ales, Samuel, Goliat, praștie, armată, frați soldați, Saul rege, aclamație popor, invidie Saul, Ionatan prieten bun, salvarea prin Ionatan, fugă, prietenii lui Daniel, peșteră, haină tăiată, cruțarea vieții lui Saul, părerea de rău a lui Saul, David rege, bătălie, Batșeba, poftă și păcat, Urie, copil mort, Natanael, pilda despre oaie, cânta lui David, recunoașterea păcatului, iertarea lui Dumnezeu, prietenia cu Dumnezeu.
- Ascundeți-le prin clasă în așa fel încât copiii să nu le găsească până la momentul potrivit.

MATERIALE:

- Bucăți mici de hârtie de aprox. 10x7 cm.
- Marker



INSTRUCȚIUNI ÎN TIMPUL OREI:

1. Explicați copiilor că ei trebuie să găsească prin clasă bucăți de hârtie pe care sunt scrise cuvinte ce au legătură directă cu toată viața lui David, lucruri despre care ați învățat pe parcursul celor șapte lecții.
2. Copiii trebuie să ia doar o bucată de hârtie, chiar dacă găsesc mai multe, și să vină în fața clasei. Dacă, totuși, nu aveți destui copii la clasă, copiii pot găsi două sau trei hârtii; veți decide dvs. câte, în funcție de câți copii aveți la clasă.
3. Asigurați-vă că s-au găsit toate cuvintele; asta înseamnă că trebuie să știți exact câte bucăți de hârtie ați ascuns și unde.
4. Când spuneți *start*, toți copiii care au o hârtie găsită precum și copiii din sală care nu au găsit nimic, trebuie să pună cuvintele în linie, în ordinea cronologică a desfășurării faptelor, linie pe care o veți numi linia vieții lui David. Puteți să faceți acest lucru, lipind cu scotch pe o tablă sau pe un perete, ori să prindeți pe o frânghie cu clame de rufe.
5. La final, spuneți că ați făcut acest joc, deoarece astăzi veți recapitula despre toată viața lui David, ceea ce ați învățat în ultimele șapte lecții.



Lecția Biblică

OBIECTIVE: Această povestire biblică are drept scop să îi ajute pe copii să înțeleagă din exemplul lui David că oricât de mari ar fi greșelile noastre, oricât de mare ar fi păcatul nostru, dacă ne cerem iertare, Dumnezeu ne iubește, ne iartă, ne ajută să ne îndreptăm și face lucruri minunate cu viața noastră.


TEXTE BIBLICE: 2 Samuel 23:1-5

PREGĂTIREA ÎNAINTE DE ORĂ:

- Pregătiți câteva întrebări precum cele oferite de noi. Puteți să vă limitați doar la aceste întrebări, sau să faceți dvs. altele.

MATERIALE:

- Întrebările de la pagina 3.



INSTRUCȚIUNI ÎN TIMPUL OREI:

- Pregătiți câteva întrebări ca cele oferite de noi mai jos.
- Faceți o discuție recapitulativă a întregii vieți a lui David despre care ați învățat în ultimele șapte lecții, folosindu-vă de aceste întrebări. **ATENȚIE!** Asigurați-vă că la discuție participă toți copiii cu câte un răspuns/păreră, nu doar cei obișnuiți să răspundă mereu.
- **ÎNTREBĂRI:**

- 1) Unde petrecea David timpul când era copil?
- 2) Pe cine a ucis David când era copil?
- 3) Cine l-a ajutat pe David să omoare un leu și de ce?
- 4) Ce făcea David pe câmp?
- 5) Unde era David când l-a vizitat Samuel?
- 6) Când a fost uns David ca rege și când a devenit el rege?
- 7) Cum se numea uriașul pe care l-a ucis David?
- 8) Cât de mare era David când a ucis pe Goliat?
- 9) Cu ce instrumente și cum a învins David pe Goliat?
- 10) Cum se numea prietenul lui David și cum l-a ajutat el?
- 11) Cum a ajuns David la palat și în ce relație era cu regele Saul? De ce era relația bună, sau rea?
- 12) De ce a vrut regele Saul să îl omoare pe David?
- 13) Ce a făcut David când a putut să îl omoare pe Saul?
- 14) De ce nu l-a omorât David pe Saul?
- 15) Când a ajuns David să fie rege?
- 16) Cum a fost David ca rege?
- 17) Unde se afla David când a văzut-o pe Batșeba?
- 18) Cine era Batșeba?
- 19) De ce a greșit David față de Dumnezeu și față de familia Batșebeii?
- 20) De ce a murit copilul lui David și al Batșebeii?
- 21) Cine l-a vizitat pe David să îl mustră pentru păcatul său?
- 22) Cum a reacționat David la mustrarea lui Dumnezeu?
- 23) Cum îl numește Dumnezeu pe David?
- 24) De ce l-a numit Dumnezeu pe David prietenul Său, chiar dacă acesta a greșit?
- 25) Ce a făcut Dumnezeu pentru David de-a lungul vieții?
- 26) L-a pedepsit Dumnezeu pentru totdeauna pe David din cauza greșelilor sale, sau ce a făcut El pentru David?
- 27) Au avut consecințe greșelile lui David? Dă un exemplu.

CONCLUZIE: Da, David a fost un copil bun. El a crescut frumos înaintea lui Dumnezeu, și Dumnezeu a făcut din el un rege mare. David a greșit mult, e adevărat, însă, de fiecare dată, el și-a cerut iertare de la Dumnezeu, și Dumnezeu l-a iertat și l-a ajutat să se corecteze. David a fost numit omul după inima lui Dumnezeu și a fost socotit prietenul lui Dumnezeu, deoarece el s-a smerit mereu și i-a părut rău pentru greșelile lui. El a fost înălțat de Dumnezeu și a învățat că cel ce trăiește cu frică, respect și ascultare de Dumnezeu este ca lumina dimineții când răsare soarele.

Versetul Biblic

OBIECTIVE: Copiii să învețe un alt verset din Biblie care vorbește despre faptul că cel ce trăiește în frică de Dumnezeu este ca lumina dimineții.

ÎNVĂȚAREA VERSETULUI**PREGĂTIREA ÎNAINTE DE ORĂ:**

- Faceți un banner destul de lung (mai multe coli A4 puse în linie și lipite între ele cu scotch), vezi imaginea alăturată.
- Scrieți mare cu un marker tot versetul biblic și referința.

INSTRUCȚIUNI ÎN TIMPUL OREI:

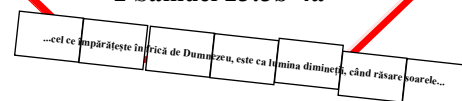
1. Spuneți versetul o dată cu copiii.
2. Explicați copiilor foarte pe scurt ce înseamnă cuvintele versetului biblic.
3. Repetați cu copiii versetul de 3 - 4 ori.

MATERIALE:

- Coli A4 de hârtie
- Marker
- Scotch

...cel ce împărătește în frică de Dumnezeu, este ca lumina dimineții, când răsare soarele...

2 Samuel 23:3b-4a



4. Rulați banner-ul de ambele părți, din exterior spre interior, ca să fie ascunse câteva cuvinte.
5. Spuneți cu copiii versetul biblic, inclusiv părțile ascunse.
6. Mai rulați puțin ca să ascundeți mai mult din verset, apoi spuneți versetul inclusiv ceea ce nu se vede.
7. Rulați iarăși și faceți tot așa, până ce nu mai aveți niciun cuvânt la vedere.
8. Spuneți versetul biblic pe dinafară în felul următor: Foarte tare, în șoaptă, sărind ca mînea, stînd jos pe scaune.



JOC:

1. Învățătorul se uită la un obiect din clasă și spune o singură referință despre acel obiect, ca în exemplul de mai jos.
2. Învățătorul privește, să zicem, la un caiet de culoare albastră. El va spune: „**Am văzut ceva de culoare albastră. Știe cineva la ce obiect mă gândesc?**”
3. Copiii trebuie să pună întrebări ajutătoare pentru a descoperi despre ce obiect este vorba.
4. După ce a fost descoperit obiectul cu pricina, toți copiii vor spune versetul biblic.



Aplicație Practică

MATERIALE:

- Nu sunt.

OBIECTIVE: Copiii să rețină și să aplice practic cele învățate despre David cum el și-a cerut iertare de la Domnul ori de câte ori a greșit, iar Domnul l-a iertat și l-a considerat prietenul Lui.

INSTRUCȚIUNI ÎN TIMPUL OREI:

1. Faceți o discuție liberă pe baza câtorva întrebări simple la care fiecare copil va răspunde.
2. Copiii trebuie să răspundă personal și fiecare copil trebuie să răspundă la o întrebare.
3. Nu permiteți să răspundă doar un copil, sau doar aceeași copii, la toate întrebările. Întrebările se pot repeta, însă fiecare copil trebuie să răspundă personal la câte o întrebare.
4. Întrebări:
 - ⇒ Ce ai învățat tu din viața lui David?
 - ⇒ Ce îți amintești tu din tot ce am învățat împreună despre David?
 - ⇒ Ce anume din viața lui David vrei tu să iei ca model.
 - ⇒ Cum crezi că poți urma tu pilda lui David, în faptele lui bune?



CONCLUZIE:

David a fost un om după inima lui Dumnezeu. Dumnezeu l-a numit chiar prietenul Său. De ce a avut așa o părere bună Dumnezeu despre David, pentru că nu a greșit deloc? Nicidecum. El l-a iubit mult pe David, deoarece el își cerea iertare ori de câte ori greșea. Pentru aceasta Dumnezeu l-a iertat și l-a ajutat în viață. El l-a înălțat pe David și a făcut din el un rege foarte cunoscut și iubit de popor. Dumnezeu se uită la noi. Și noi greșim, dar, dacă ne căim și ne cerem iertare, El ne va ierta, ne va ajuta să nu repetăm aceeași greșală și va face lucruri minunate în viața noastră, așa cum a făcut în viața lui David.

RUGĂCIUNE: Aduceți copiii într-o rugăciune înaintea lui Dumnezeu. Se pot ruga pe rând, toți copiii sau doar cei ce doresc, ca să ceară de la Dumnezeu ajutor să poată fi, în viață, plăcuți Lui.

Joc Recapitulativ

OBIECTIVE: Copiii să-și reamintească tema și aplicațiile practice din lecție.

PREGĂTIREA ÎNAINTE DE ORĂ:

- Faceți 2 copii xerox cu imaginile de la pag. 6.
- Faceți două seturi a câte două imagini de același fel, deoarece veți împărți copiii în două grupe.
- Lipiți imaginile pe bucăți de carton (carton de cumpărat sau de la cutii), Bucati de carton sau hartie, trebuie să fie mai mare decât patratele cu imaginii, sau pe bucăți de hârtie, o coală A4 tăiată în 8.
- Lăsați lipiciul să se usuce.


MATERIALE:

- 2 Copii xerox cu pag. 6
- Carton/coli A4 de hârtie



INSTRUCȚIUNI ÎN TIMPUL OREI:

1. Împărțiți copiii în două grupe mari: fete și băieți.
2. Așezați cu scotch imaginile cu fața în jos pe o tablă sau o ușă, ca să nu poată fi văzute de copii.
3. Veți avea două grupe de imagini, una pentru fiecare grupă. Amestecați bine imaginile.
4. Lipiți cu scotch în două grupe pe tablă sau ușă.
5. O persoană din echipa fetelor vine la masa cu jocul echipei sale, întoarce două cartonașe și le arată celorlalți copii.
6. Dacă imaginile întoarse corespund, echipa primește 50 de puncte.
7. Copilul care a întors imaginile, dacă acestea corespund, are voie -fie el, fie alt copil din echipa sa numit de el - să spună ce reprezintă acea imagine și ce legătură are cu lecțiile despre viața lui David.
8. Dacă răspunsul este corect, echipa mai primește 100 de puncte. Dacă răspunsul nu e corect, echipa nu primește 100.
9. Scrieți pe o tablă/ foaie, la vedere, punctajul pentru fiecare echipă.
10. Dacă imaginile întoarse NU corespund, se întorc înapoi cu fața în jos și vor fi așezate EXACT în același loc unde au fost înainte. NU se primesc cele 50 de puncte.
11. Următoarea echipă, a băieților, face același lucru pe masa cu imaginile echipei lor.
12. Continuați jocul până când toate imaginile perechi au fost găsite.
13. Numărați punctajul fiecărei echipe.
14. Câștigă echipa cu cele mai multe puncte.

**Lucru Manual**

OBIECTIVE: Copiii să realizeze un obiect care să le amintească de cele învățate la lecție despre viața lui David.

PREGĂTIREA ÎNAINTE DE ORĂ:


- Faceți copii xerox pag. 7, un joc de copil.
- Faceți copii xerox imaginile, pag. 8, una la 10 copii.

INSTRUCȚIUNI ÎN TIMPUL OREI:


1. Fiecare copil trebuie să primească o tablă de joc, un set de imagini (un set e pe orizontală, pag. , plus imaginea mai mare cu mâna lui Dumnezeu)
2. Decupați imaginile.
3. Lucrați dvs. împreună cu copiii.
4. Arătați prima imagine de la start și întrebați unde se pune imaginea, în funcție de ceea ce spune pe tabela de joc.
5. Copiii lipesc imaginea acolo unde trebuie.
6. Continuați la fel cu toate celelalte imagini.
7. Copiii se joacă, urmărind instrucțiunile de pe tabela de joc.
8. În loc de pioni, veți face cocoloașe potrivite din hârtie, iar în loc de zar veți pune într-o pungă 3 bucăți mici de hârtie pe care scrieți: 1, 2, 3.

MATERIALE:

- Vizuale pag. 7-8
- Lipici
- Foarfece

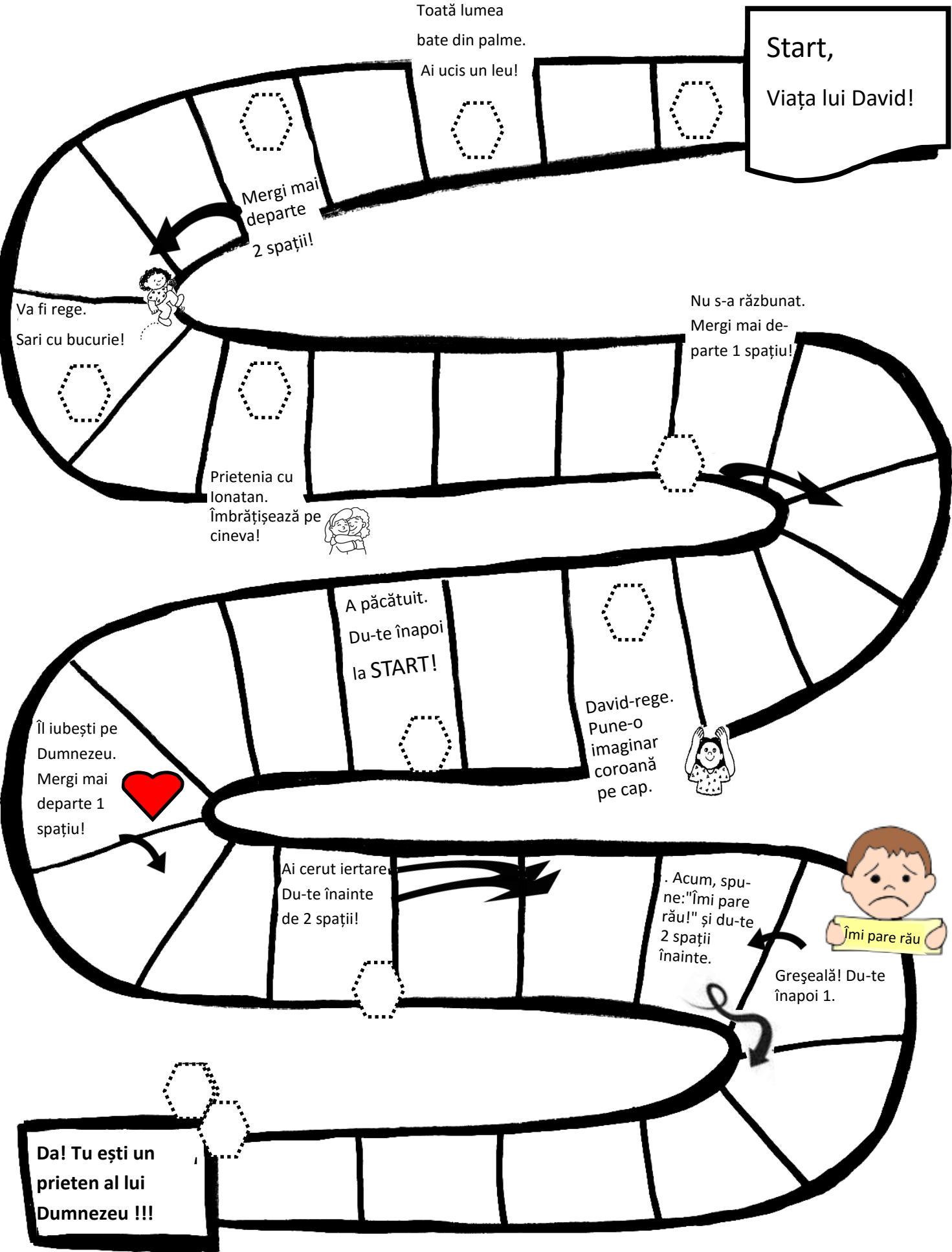


Faceți două copii. Decupați și lipiți pe catonașe sau o altă hârtie. Faceți fiecare bucată de carton mai mare decât patratele mai jos.



Toată lumea
bate din palme.
Ai ucis un leu!

Start,
Viața lui David!



Lucru Manual



A large grid of 10 rows and 10 columns of illustrations. The first 7 columns contain various biblical scenes: a shepherd with sheep, a lion, a soldier with a spear, a woman with a child, two men, and a man with a beard. The 8th, 9th, and 10th columns contain illustrations of a king on a throne, a king and queen, and a king with a crown. To the right of the grid are 10 trapezoidal shapes, each containing a hand holding a blue cloud and a pair of scissors, intended for cutting out the cloud shapes.

Dragi părinți, **scopul** lecției de astăzi a fost ca toți copiii să recapituleze tot ce au învățat despre viața lui David, în special că, deși acesta a mai greșit, și-a cerut mereu iertare de la Dumnezeu, iar Dumnezeu l-a iertat și l-a iubit. **Textul biblic** este din 2 Samuel 23:1-5. De asemenea, **versetul biblic** este din 2 Samuel 23:3b-4a „...cel ce împărățește în frică de Dumnezeu, este ca lumina dimineții, când răsare soarele...”

