



NR. 2/2017

# DAVID

## 7. Dumnezeu ne poate ierta

PREȘCOLARI ȘI ȘCOLARI MICI

# KIDZ ROMÂNIA

**SCOPUL LECȚIEI:** Copiii să învețe că Dumnezeu ne iartă atunci când greșim și ne cerem iertare.

**TEXT BIBLIC:** 2Samuel 12:1-25

**VERSET BIBLIC:** Romani 3:23

## INDEX

Instrucțiuni pentru Învățători	2
Lecția Introductivă	2
Lecția Biblică	2
Versetul Biblic	3
Aplicație Practică	4
Joc Recapitulativ	5
Lucru Manual	5
Vizuale	6
Pagină de Colorat	11

### ECHIPA KIDZ ROMÂNIA:

Janet Cunningham  
Tamara Henkes  
Florentina Pali-Gheorghiaș  
Simona și Florian Kifor  
Marcela și Efren Portillo  
Breha Nane  
Aaron Horne

Acest material a fost realizat exclusiv de către **KIDZ ROMÂNIA** în anul 2017.

### AUTORI & TEHNOREDACTARE:

**Janet Cunningham & Florentina Pali-Gheorghiaș**

Drepturile de autor aparțin organizației A.G. SUA.

Acest material poate fi folosit GRATUIT pentru lucrul cu copiii din biserici și școlile locale, dar este INTERZISĂ REPRODUCEREA ȘI COPIEREA, sub orice formă, în vederea comercializării sau a altor scopuri ( website, DVD, CD, RTV, sau diferite publicații). Pentru alte informații, contactați-ne la [kidzromania@gmail.com](mailto:kidzromania@gmail.com).

## Instrucțiuni pentru învățători

- În această lecție vom pune accentul pe ideea că Dumnezeu este gata să ierte orice greșală, oricât de mare ar fi ea, atunci când ne căim și ne cerem iertare sincer de la El. David a fost numit prietenul lui Dumnezeu, dar și el a greșit și a păcătuit. Însă el s-a căit întotdeauna înaintea lui Dumnezeu, și-a cerut iertare, și Dumnezeu l-a iertat întotdeauna.
- Așa cum v-ați obișnuit deja, vă oferim și în acest material o lecție biblică, jocuri, aplicații practice, idei de lucru manual ș.a.m.d.
- Deschideți lecția cu câteva cântecele de laudă și închinare, apoi faceți o scurtă rugăciune de început.

### PERSOANE:

- Persoane 1-2



## Lecția Introductivă

**OBIECTIVE:** Acest moment va introduce tema lecției și ideea că oricât de mult am greși înaintea lui Dumnezeu, El poate să ne ierte.

### PREGĂTIREA ÎNAINTE DE ORĂ:

- Cumpărați trei bomboane foarte diferite unele de altele.
- Cumpărați bomboane pentru toți copiii, dar care să nu semene cu cele trei.

### INSTRUCȚIUNI ÎN TIMPUL OREI:

1. Chemați trei copii în față și dați fiecăruia câte o bomboană, adică pe cele trei foarte diferite.
2. După ce oferiți cele trei bomboane, arătați bomboana primului copil și întrebați: „**Mai vrea cineva o astfel de bomboană?**”
3. Apoi arătați bomboana celui de al doilea copil și spuneți: „**Dar o astfel de bomboană, mai vrea cineva?**”
4. Arătați către bomboana celui de al treilea copil și întrebați din nou: „**O astfel de bomboană, cine mai vrea?**”
5. La final, spuneți: „**Avem o problemă. Toți vreți acum bomboane ca ale lor. Însă eu nu am la mine alte bomboane ca cele pe care le-am dat lor. De ce credeți că am făcut acest lucru? Pentru că astăzi noi vorbim despre ce se întâmplă când vrem ceva ce nu este al nostru.**”
6. Copiii, care au primit acele bomboane, merg la locul lor.
7. La final, dați tuturor copiilor câte o bomboană, dar să nu fie ca cele oferite celor trei.





## Lecția Biblică

**OBIECTIVE:** Această povestire biblică are drept scop să îi ajute pe copii să înțeleagă din exemplul lui David că noi toți greșim, însă Dumnezeu poate să ne ierte atunci când ne căim și ne îndreptăm.

**TEXT BIBLIC:** 2Samuel 12:1-25

### INSTRUCȚIUNI ÎN TIMPUL OREI:

1. În timp ce povestiți, spuneți copiilor că vă veți folosi de ajutorul lor prin sunete și mișcare.
2. Spuneți copiilor că atunci când aud anumite cuvinte, ei trebuie să spună sau să facă ceva:
  - **David**—Copiii aplaudă. 
  - **Dumnezeu**—Copiii ridică mâna în sus. 

• **a fura**—Copiii strigă: Uuuu!

• **oaie**- Copiii spun: Behehe!



### MATERIALE:

- Nu sunt.



**POVESTIRE:**

Vă amintiți, copii, de **David**? Am povestit deja multe despre el. **David** a fost omul numit prietenul lui **Dumnezeu**. Dar de ce credeți că a fost el numit așa, oare pentru că era perfect și nu a avut niciodată nicio greșală? Oh, nicidecum. **David** a greșit și el de multe ori. Într-o zi, el a dorit mult ceva ce nu era al său. Și știți ce a făcut, copii? **A furat** acel lucru. Da, **a furat** ceva ce nu era al lui, ci al unuia dintre soldații lui. Apoi a făcut și mai mult rău acelui soldat, care nu doar că a pierdut ceea ce era al lui, ci a murit din cauza lui **David**. Ce poate fi mai rău de atât? Cum, **David**, omul considerat prietenul lui **Dumnezeu**, a fost în stare de lucruri atât de rele? Da, deoarece nimeni, niciun om nu este fără greșală. Atunci un om al lui **Dumnezeu**, a fost trimis de **Dumnezeu** la **David** ca să îl mustre. Omul acela al lui **Dumnezeu** a început cu o poveste și i-a spus așa:

„Într-un oraș trăiau doi oameni, unul bogat și unul sărac. Bogatul avea foarte multe **oi** și averi. Săracul, în schimb, avea doar o singură **oaie**. **Oaia** aceea era atât de prețioasă pentru el, că o ținea în casă cu familia lui și o hrănea din mâncarea lui, dormea în casă cu ei... Toți o iubeau pe acea **oaie**, căci era parte din familie. Într-o zi, omul bogat a avut un musafir. Și bogatul nu s-a îndurat să se atingă de **oile** lui ca să pregătească de mâncare musafirului, așa că **a furat oaia** săracului și a gătit-o.”

Auzind această poveste, **David** s-a supărat rău pe omul cel bogat și a spus: „Omul acesta merită să moară!” Dar, când omul lui **Dumnezeu** i-a spus că chiar el era acel om bogat care **furase** de la sărac, **David** s-a întristat foarte tare de ceea ce a făcut. Atunci și-a dat seama de tot răul pe care îl făcuse soldatului său de la care **a furat**. **David** a suferit mult pentru ceea ce a făcut, căci i-a murit un copilăș bebeluș. Atunci **David** și-a cerut iertare de la **Dumnezeu**. Credeți că **Dumnezeu** l-a iertat? Da. Însă **David** a trebui să suporte ceea ce a urmat din cauza faptelor lui, adică moartea bebelușului. Cu alte cuvinte, orice faptă are și o urmare: faptele noastre rele au urmări rele și ne fac rău, faptele noastre bune au urmări bune.

**CONCLUZIE:**

Adeseori și noi ne dorim mult lucruri care nu sunt ale noastre. Atenție, copii, nu vă atingeți niciodată de ceea ce nu e al vostru. Ați auzit ce a pățit David pentru că a furat. Da, lui i-a părut rău și și-a cerut iertare de la Dumnezeu. Dumnezeu l-a iertat, însă David a suferit mult, atât de mult încât, credeți-mă, era mai bine dacă spunea NU, atunci când pofta păcatului a venit. Să nu uităm: orice faptă are și o urmare. Faptele noastre rele au urmări rele și ne fac rău, faptele noastre bune au urmări bune.

**Versetul Biblic**

**OBIECTIVE:** Copiii să învețe ideea unui alt verset din Biblie, care spune că noi greșim și că nu există nimeni care să nu fie fără păcat.

**ÎNVĂȚAREA VERSETULUI****PREGĂTIREA ÎNAINTE DE ORĂ:**

- Pentru joc, puneți într-un ciorap nou boabe de fasole/orez și legați-l bine, ca să obțineți un săculeț și să nu cadă boabele în timpul jocului.
- Atenție nu folosiți minge, ci acest săculeț, ca să meargă jocul mai bine.
- Pregătiți un coș de gunoi curat sau o cutie de pantofi.

**INSTRUCIUNI ÎN TIMPUL OREI:**

1. Învățați ideea versetului biblic prin semne, astfel:

- **Noi, toți**—Copiii arată cu ambele mâini spre ceilalți;
- **greșim**—Copiii pun mâinile la ochi ca și cum s-ar ascunde de ceva rău;
- **și trebuie să ne cerem iertare**—Copiii simulează că se roagă;
- **de la Dumnezeu**—Copiii ridică mâna în sus ca să arate spre Dumnezeu.



2. Repetați de mai multe ori ideea versetului, până ce toți copiii au învățat.

**MATERIALE:**

- Un coș curat, ca pentru gunoi / cutie de pantofi
- Orez/Boabe de fasole
- 1 Ciorap nou

**IDEEA:**

Noi toți greșim și trebuie să ne cerem iertare de la Dumnezeu.

Romani 3:23



**JOC:**

1. Luați săculețul confecționat înainte de oră și coșul/cutie.
2. Țineți coșul/cutie la o distanță de 1, 5 metri de fiecare copil.
3. Treceți pe la fiecare copil și lăsați-l să arunce, de la locul său, cu săculețul în coș/cutie.
4. Dacă săculețul a intrat în coș/cutie, toți copiii spun ideea versetului biblic.
5. Dacă săculețul nu a intrat în coș/cutie, se trece la următorul copil.
6. **ATENȚIE!** Toți copiii trebuie să arunce măcar o dată cu săculețul în coș /cutie.
7. Dacă sunt prea mulți copii în clasă, selectați dvs. câțiva copii, dar aveți grijă să nu se simtă ceilalți respinși prin faptul că nu au fost aleși. Nu-i selectați doar pe cei ce sunt mereu activi. Implicați-i și pe copiii care sunt mai retrași sau chiar pe cei neastâmpărați.

**Aplicație Practică****MATERIALE:**

- Imagini pag. 7-10

**OBIECTIVE:** Copiii să rețină și să aplice practic cele învățate la lecție prin povestea prezentată.

**PREGĂTIREA ÎNAINTE DE ORĂ:**

- Faceți copii xerox, vezi pag. 7-10, cu imaginile.
- Citiți povestea de mai jos și faceți o repetiție înainte de oră, ca să știți exact ce aveți de făcut.

**INSTRUCIUNI ÎN TIMPUL OREI:**

1. În timp ce spuneți copiilor povestea de mai jos, arătați și imaginile.
2. Țineți imaginile unele sub altele, în ordine crescătoare.
3. După ce ați terminat de folosit o imagine, nu o puneți pe masă la vedere, ca să nu distragă atenția copiilor, ci în spatele celor nefolosite și folosite pe care le aveți în mână.

**POVESTE:**

Mihai este un băiețel drăguț de doar cinci ani (imagine 1, băiat). El merge la biserică mereu cu părinții, se roagă Domnului Isus și cântă.

Într-o zi, mama l-a pedepsit pe Mihai pentru că nu și-a strâns jucăriile din cameră și i-a interzis să se mai dea în acea zi cu bicicleta, activitatea lui preferată (imagine 2, bicicletă). Dar când mama era la serviciu, știind că bunica nu știe de pedeapsă și că astfel nu îl vede nimeni, Mihai a scos bicicleta din garaj și s-a dat cu ea prin curte (imagine 3, băiat pe bicicletă). Oau, ce distractiv i s-a părut! Dar, la un moment dat, Mihai s-a împiedicat cu bicicleta de o piatră și a căzut. O, ce rău durea rana (imagine 4, băiat care plânge)! Și tot piciorul îl durea rău. Așa că Mihai a ajuns cu piciorul la spital. Medicul l-a bandajat și Mihai a fost nevoit să stea mult timp în pat, sau să meargă în cârje (imagine 5, băiat cu cârje). Ce neplăcut! Mihai a fost foarte supărat: „De ce a lăsat Dumnezeu să mi se întâmple una ca asta?” El l-a întrebat pe tata (imagine 6, băiat și tata), iar tatăl i-a răspuns: „Pentru că tu ai ales să nu ascuți de mama. Tu ai făcut o faptă rea. Și orice faptă, bună sau rea, are niște rezultate. Dacă faptele tale sunt rele și rezultatele vor fi rele. Tu nu ai ascultat de mama, care te-a pedepsit, și nu ai ascultat nici de Dumnezeu care a spus că copiii trebuie să fie ascultători de părinți. Deci, rezultatele faptelor tale trebuie să le suportă singur.”


Atunci lui Mihai i-a părut rău și s-a rugat Domnului Isus pentru iertare (imagine 7, băiat care se roagă). Credeți, copii, că l-a iertat Domnul Isus? Desigur. Apoi și-a cerut iertare de la mama (imagine 8, băiat care își cere iertare de la mama). Credeți că l-a iertat mama? Desigur. Dar, cu toate acestea, el tot a trebuit să suporte rezultatele faptelor lui și să stea în pat câteva săptămâni până ce i s-a vindecat piciorul (imagine 1, băiat). Mihai a învățat însă că orice faptă are un rezultat pe care el îl va suporta. Dacă faptele lui sunt bune și rezultatul va fi la fel, iar el se va bucura. Dacă faptele lui sunt rele și rezultatul va fi la fel, iar el va suferi.

**CONCLUZIE:**

Și noi facem în viață lucruri bune sau rele. Dacă greșim și facem alegeri rele, noi trebuie să ne cerem iertare și de la oamenii cărora le-am greșit, dar și de la Domnul Isus. Domnul Isus ne iartă când ne cerem iertare, dar rezultatele faptelor noastre trebuie să ni le suportăm. Dacă îl avem însă pe El ca prieten, ne va fi mai ușor să trecem peste tot, pentru că El e lângă noi și ne ajută.

**RUGĂCIUNE:**

Aduceți copiii într-o rugăciune înaintea lui Dumnezeu. Copiii pot cere ajutor de la Domnul ca să facă fapte bune și iertare pentru faptele rele.



## Joc Recapitulativ și Pagina de Colorat

### MATERIALE:

- Copie xerox imagini, pag. 11.

**OBIECTIVE:** Copiii să recapituleze toate cele învățate la lecție.

### PREGĂTIREA ÎNAINTE DE ORĂ:

- Faceți copii Xerox cu imaginile de la pag.11.

### INSTRUCȚIUNI ÎN TIMPUL OREI:

1. Dați copiilor câte un joc și un creion.
2. Faceți cu toții în același timp, ca să îi puteți îndruma dvs. pe copii. Faceți și dvs. Un joc împreună cu copiii, ca să le puteți arăta cum se face.
3. Copiii vor merge cu creionul pe drumul trasat.
4. Când ajungeți la prima bifurcație de drum, citiți ce spune în ambele cutii și discutați cu copiii care alegere e mai bună. Copiii aleg drumul. Drumul la dreapta e rău, cel de la stânga e greșit. Dacă s-a ales drumul greșit, trebuie să vă întoarceți. La următoarea bifurcație de drum, este la fel.
5. Când ajungeți la final, fața fericită, discutați cum iertarea lui Dumnezeu ne aduce bucurie.
6. Acum copiii pot colora pagina.



## Lucru Manual

**OBIECTIVE:** Copiii să realizeze un obiect care să le amintească de cele învățate la lecție.

### PREGĂTIREA ÎNAINTE DE ORĂ:

- Faceți copii xerox pag. 6, una de copil.
- Decupați toate piesele și tăiați acolo unde trebuie să fie gura și este marcat cu linie gri întreruptă.
- Faceți un model înainte de oră, după instrucțiunile de mai jos.

### MATERIALE:

- Copie xerox pag. 6, una de copil
- Foarfece
- Lipici
- Opțional hârtie creponată sau șervețele




### INSTRUCȚIUNI ÎN TIMPUL OREI:


1. Dați fiecărui copil piesele decupate și pregătite, vezi pag. 6.
2. Copiii vor lipi ochii.
3. Copiii vor introduce banda cu gura, vezi linia roșie întreruptă, prin spatele cercului în tăieturile făcute anterior pe liniile gri întrerupte, așa încât banda să fie mobilă și ușor de tras de la o gură veselă la o gură nefericită.
4. Opțional, copiii pot decora capul cu păr făcut din șervețele sau hârtie creponată.
5. La final, faceți un joc cu copiii și întrebați: **Cum arătăm noi când greșim, fericiți sau nefericiți?** Copiii vor face ca gura să fie tristă. **Cum arătăm noi când suntem iertați, fericiți sau nefericiți?** Copiii vor face ca gura să fie veselă.




LUCRU MANUAL:




APLICAȚIA PRACTICĂ:





1.




2.









Dragi părinți, scopul lecției de azi a fost ca toți copiii să învețe că Dumnezeu ne iartă atunci când greșim și ne cerem iertare. Textul biblic este din: 2Samuel 12:1-25. De asemenea, ideea versetului biblic este din Romani 3:23: Noi toți greșim și trebuie să ne cerem iertare de la Dumnezeu.

