

MISIUNE EXTERNĂ

7. Recapitulare

SCOPUL LECȚIEI: Copiii să recapituleze toate cele învățate în acest set despre ce este un misionar extern, ce face el, de ce este nevoie de el pe pământ, Cine îl trimite în întreaga lume și Cine este modelul lui.

TEXT BIBLIC: Marcu 16:15

VERSET BIBLIC: Marcu 16:15

Acest material a fost realizat exclusiv de către **KIDZ ROMÂNIA**

TEXT:

Janet Cunningham
Florentina
Pali-Gheorghiaș
Marcela Portillo
Carla Castro

TEHNOREDACTARE:

Janet Cunningham



INDEX

Instrucțiuni Învățători	2
Lecția Introductivă	2
Lecția Biblică.....	3
Versetul Biblic.....	4
Aplicație Practică.....	4
Materiale Opționale	5
(Recapitulare și Lucru Manual)	
Vizuale.....	6
Pagină de Colorat.....	12

ECHIPA KIDZ ROMÂNIA:

Janet Cunningham Tamara Henkes.....Florentina Pali-Gheorghiaș
Simona și Florian Kifor.....Marcela și Efren Portillo.....Nane Breha
Rebeca Barahona.....Sonia Alanya..... Mike și Jean Russell.....
Erin Brown



Drepturile de autor aparțin organizației AG- SUA.

Acest material poate fi folosit GRATUIT la școala biblică pentru copii sau la orele de religie.

Este INTERZISĂ REPRODUCEREA ȘI COPIEREA, sub orice formă, în vederea comercializării sau a altor scopuri (website, DVD, CD, Radio -TV sau diferite alte publicații).

Pentru mai multe informații: kidzromania@gmail.com

Instrucțiuni pentru Învățători

În această lecție copiii vor recapitula toate cele învățate în acest set despre ce este un misionar extern, ce face el, de ce este nevoie de el pe pământ, Cine îl trimite în întreaga lume și Cine este modelul lui.

Materialul de față este potrivit pentru copiii de grădiniță. El trebuie însă adaptat pentru copiii mai mici. Pentru aceștia vă recomandăm să faceți o lecție cât mai simplă cu jocuri, povestioara biblică spusă pe scurt, o foarte simplă idee din versetul biblic, din care copiii să învețe ceva pentru viața practică, și o pagină de colorat.

Materialul oferă mai multe secțiuni care, odată ce sunt folosite toate împreună, pot depăși două ore. De aceea vă sugerăm să selectați dvs. doar secțiunile care vi se par cele mai potrivite pentru grupă și doar pe acelea să le folosiți, ca să vă încadrați în timp.

Lecția oferă, de asemenea, pagini de colorat și o idee de lucru manual. Este foarte important ca, în timp ce copiii sunt ocupați cu aceste activități, să puneți copiilor întrebări recapitulative sau să permiteți copiilor să vă pună întrebări, dacă au nelămuriri.

Deschideți lecția cu câteva cântecele de laudă și închinare. Întrebați copiii cum a fost săptămâna lor. Dacă au fost cereri de rugăciune la ultima întâlnire, întrebați-i ce răspuns au primit la rugăciuni. Faceți o scurtă rugăciune de început.

PERSOANE:

- 1-2 Persoane



Lecția Introductivă

OBIECTIV: Acest moment introduce lecția biblică recapitulativă, în care copiii vor rememora tot ce au învățat pe parcursul acestui set de lecții despre misiunea externă.

MATERIALE:

- Copii xerox pag. 9 și 10
- O masă
- O eșarfă

PREGĂTIREA ÎNAINTE DE ORĂ:

- Faceți copii xerox cu imaginile, pag. 9 și 10.
- Decupați cele șase imagini cu Isus de la pag. 10. Dacă aveți mai mult de șase copii la clasă, imaginile pot fi folosite de mai multe ori.



INSTRUCȚIUNI ÎN TIMPUL OREI:

1. Puneți imaginea cu copiii și globul pământesc, pag. 9, pe o masă.
2. Dați fiecărui copil o imagine cu Isus, pag. 10.
3. Dacă aveți la grupă mai mulți copii, folosiți imaginea cu Isus de mai multe ori.
4. Aduceți în față primul copil, care va sta la o oarecare distanță de masă.
5. Copilul trebuie să pună imaginea lui Isus la mijlocul globului pământesc.
6. Legați la ochi cu o eșarfă copilul din față.
7. Ceilalți copii din sală îl pot ajuta, îndrumându-l cu vocea unde să meargă ca să pună imaginea lui Isus.
8. Fiecare copil va avea șansa să pună, legat la ochi, imaginea lui Isus pe globul pământesc.
9. La final, întrebați-i pe copii dacă le-a fost ușor sau greu să ducă imaginea lui Isus pe globul pământesc. Întrebați-i de ce le-a fost greu. Întrebați-i și dacă le-a fost mai ușor atunci când ceilalți i-au îndrumat cum să meargă la masa cu imaginea glob. Amintiți copiilor cum în acest set de lecții ați vorbit despre dorința Domnului Isus de a duce Vestea Bună despre El oamenilor din întreaga lume. Mulți dintre aceștia sunt pierduți și sunt ca niște orbi. Ei nu pot să vadă cum să Îl găsească pe Isus, trebuie îndrumați.
10. Spuneți că în această lecție vă veți reaminti tot ceea ce ați învățat pe parcursul tuturor lecțiilor despre misiunea externă și importanța ei (deoarece Isus dorește ca toți oamenii pierduți din lume să audă despre El).



Lecția Biblică

OBIECTIVE: Copiii vor trece prin toate povestirile biblice pe care le-au parcurs în acest set de lecții.

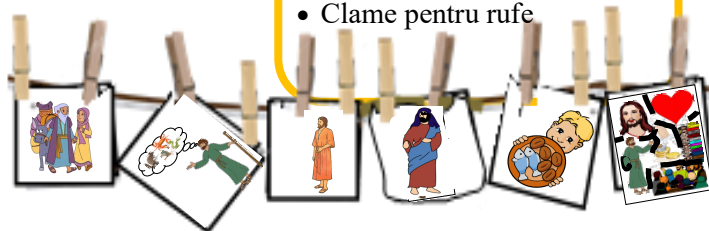
TEXT BIBLIC: Marcu 16:15

PREGĂTIREA ÎNAINTE DE ORĂ:

- Citiți întrebările de mai jos ca să puteți să vă reamintiți cu ajutorul lor povestirile biblice.
- Faceți copii xerox imaginile de la pag. 6-7 și decupați-le.
- Lipiți imaginile pe câte o jumătate de coală A4.

MATERIALE:

- Copie xerox pag. 6-7
- Jumătăți de coli A4 de hârtie
- Lipici/scotch
- Frânghie
- Clame pentru rufe



INSTRUCȚIUNI ÎN TIMPUL OREI:

1. Reamintiți-vă fiecare povestire biblică, folosindu-vă de imaginile de la pag. 6-7.
2. Mai jos, aveți întrebări ajutătoare pentru fiecare lecție parcursă și alături o imagine reprezentativă.
3. Puneți frânghia undeva la vedere cu clame de rufe pe ea. La început nu veți avea nicio imagine la vedere.
4. Agățați imaginea 1 de frânghie și puneți întrebări de la lecția 1 (vezi mai jos) copiilor.
5. Agățați imaginea 2 de frânghie și discutați cu copiii despre Petru, ajutându-vă de întrebările de la lecția 2 (vezi mai jos).
6. Continuați în același mod să puneți imagini și întrebări din fiecare lecție (vezi mai jos), până ce veți parcurge toate cele șase povestiri biblice prin întrebări.

ÎNTREBĂRI AJUTĂTOARE PENTRU REAMINTIREA POVESTIRILOR BIBLICE:

Lecția 1

- ⇒ Unde i-a spus Dumnezeu lui Avraam să meargă?
- ⇒ Unde merge un misionar extern?
- ⇒ Cine i-a spus lui Avraam și Sarei să meargă departe de casă?
- ⇒ Ce a lăsat Avraam în urmă când a plecat de acasă?





Lecția 2

- ⇒ Cine își amintește de ce a fost greu pentru Petru să intre în casa unui ne-evreu?
- ⇒ Ce înseamnă cuvântul „chemat”?
- ⇒ Care a fost răspunsul lui Petru când Dumnezeu i-a cerut să mănânce lucruri ciudate?
- ⇒ Cum a răspuns Petru chemării lui Dumnezeu?



Lecția 3

- ⇒ Ce este o echipă?
- ⇒ Țineți minte că și voi ați lucrat în echipă pentru a îndeplini o sarcină?
- ⇒ De ce a fost important ca toți să ajutați?
- ⇒ Cineva poate să îmi spună ideea versetului biblic din lecția 3?




Lecția 4

- ⇒ Când ne putem ruga pentru misionarii externi?
- ⇒ Cum se cheamă personajul biblic care a stat cu mâinile ridicate la luptă?
- ⇒ Ce ți-a plăcut cel mai mult din această lecție?
- ⇒ De ce este important să ne rugăm pentru misionarii externi?

Lecția 5

- ⇒ Ce făcea Isus printre mulțimi când acestora li s-a făcut foame?
- ⇒ Cine a oferit ceva de mâncare lui Isus și ce a oferit?
- ⇒ De ce au nevoie misionarii de materiale în lucrarea de misiune externă?
- ⇒ De ce este important să dăruim și noi pentru misiunea externă?



Lecția 6

- ⇒ Cine a fost primul misionar?
- ⇒ De ce a venit Isus pe pământ?
- ⇒ Ce a cerut Isus ucenicilor Lui după ce a plecat la Cer?
- ⇒ Ce ne cere El nouă să facem astăzi pentru oamenii pierduți de pe pământ?



Versetul Biblic

OBIECTIVE: Copiii vor repeta ideea versetului biblic de la lecția 6 despre porunca Domnului Isus.


IDEEA:

Isus le a zis să meargă în toată lumea...

Marcu 16:15

MATERIALE:

- Nu sunt.



PREGĂTIREA ÎNAINTE DE ORĂ:

- Nu este nevoie.

INSTRUCȚIUNI ÎN TIMPUL OREI:

1. Întrebați-i pe copii dacă își amintesc versetul pe care l-au învățat ultima oară. Amintiți-le copiilor cuvintele și mișcările pe care trebuie să le spună și să le facă:

⇒ **Isus** Copiii trebuie să ridice mâna în sus.

⇒ **le-a zis** Copiii trebuie să își atingă gura cu mâna.

⇒ **să meargă** Copiii vor bate pasul pe loc ca și cum ar merge.

⇒ **în toată lumea...** Copiii vor face cu mâinile un cerc mare în aer.

⇒ **Marcu 16:15** Copiii vor aduce mâinile în față ca și cum ar ține o carte.

2. Copiii se vor ridica în picioare.

3. Spuneți de trei ori ideea versetului împreună cu toți copiii, astfel:

⇒ rar

⇒ repede

⇒ foarte repede

4. Întrebați-i pe copii ce înțeleg ei prin cuvintele "să meargă în toată lumea".



Aplicație Practică

OBIECTIVE: Povestirea misionară va ajuta pe copii să își amintească de ce este important pentru noi toți să ajutăm lucrarea de misiune externă.

PREGĂTIREA ÎNAINTE DE ORĂ:

- Faceți copii xerox imaginile de la pagina 11.
- Citiți de câteva ori povestirea înainte de lecție, ca să o știți bine.
- Este important să nu citiți în fața copiilor!

INSTRUCȚIUNI ÎN TIMPUL OREI:

În timp ce povestiți, arătați pe rând imaginile de la pag. 11.

POVESTIRE MISIONARĂ:

Chemgay este o fetiță din Mongolia care a auzit pentru prima oară despre Isus la o întâlnire pentru copii organizată de niște misionari creștini. Ea era fericită ori de câte ori mergea la astfel de întâlniri pentru că îi plăceau mult. Acolo ea auzea povestiri frumoase despre Domnul Isus, cântece melodioase și se ruga. (Imag. 1.)

După un timp, misionarii au organizat încă o întâlnire specială pentru copiii care nu aud. Deoarece în acea țară este foarte frig, mult mai frig decât în România, copiii se îmbolnăvesc mai des. Și pentru că nu sunt suficiente medicamente pentru toți, mulți dintre ei își pierd auzul. Chemgay nu a avut probleme cu auzul, dar avea mulți prieteni fără auz. De aceea, ea a mers la fiecare întâlnire cu misionarii creștini și cu ceilalți copii. După un timp, ea a cerut Domnului Isus să intre în viața ei.

După câteva luni, misionarii au descoperit că mama fetiței era foarte supărată că ea mergea la biserica creștină. Ei au vizitat-o pe mama lui Chemgay, ca să vorbească cu ea. Femeia i-a întâmpinat foarte supărată și le-a spus: „Plecați de aici! Eu nu vreau ca fata mea să meargă la biserica voastră! Ea are altă credință! Luați-vă credința și plecați de aici cu ea cu tot! Eu i-am interzis fiicei mele să nu mai vină la întâlnirile voastre și ea nu ascultă de mine. Nu înțeleg de ce întâlnirile voastre sunt așa de importante pentru ea!” (Imag. 2.) Misionarii i-au explicat atunci mamei lui Chemgay că ei o iubesc pe fiica ei așa cum și Isus o iubeste.

În timp ce vorbeau, mama fetiței s-a liniștit. Ea a înțeles de ce fiica ei mergea la acele întâlniri cu atâta bucurie și ea a spus dintr-o dată altceva. Ea a spus așa: „Eu nu sunt gata să primesc în viața mea pe Isus, dar o voi lăsa pe fiica mea să vină. Nu o voi mai opri.”

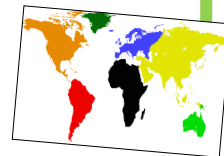
MATERIALE:

- Copii xerox imaginile de la pag. 11
- Harta, Lecția 1



CONCLUZIE:

Da. Sunt mulți copii în această țară ca Chemgay. (Arătați harta lumii de la lecția 1.) Ei cunosc doar ce îi învață credința lor, dar abia așteaptă să audă despre Isus. Mulți dintre ei nu au pe Isus în viața lor, pentru că nimeni nu a mers în orașul lor să le spună despre iubirea lui Dumnezeu. Alți copii au părinți care nu îi lasă să meargă la o biserică creștină, deși ei sunt dornici să audă despre Isus. Rugați-vă pentru ei, pentru că dacă ei aud despre Dumnezeu, pot spune și părinților lor Vestea Bună!

**RUGĂCIUNE:**

Rugați-vă cu copiii pentru băieții și fetele din lumea întreagă care au nevoie să audă despre Isus. Rugați-vă pentru părinții care nu vor să audă despre El. Rugați-vă și pentru misionarii care se întâlnesc cu acești copii și părinți în țările în care merg

Materiale Opționale

Mai jos, vă oferim și câteva materiale opționale pe care să le folosiți la clasă în limita timpului disponibil și în funcție de ceea ce remarcați că place mai mult copiilor sau este nevoie.

* RECAPITULARE

SCOPUL: Să reamintiți copiilor ce vrea Dumnezeu de la noi în

PREGĂTIRE ÎNAINTE DE ORĂ:

- Adunați toate materialele necesare, dar NU le puneți pe scaune decât în timpul jocului.
- Desenați pe o jumătate de coală A4 de hârtie o față tristă. Pe o altă jumătate de coală A4, desenați o casă.
- Instrucțiunile privind materialele pe care le puneți pe fiecare scaun (în timpul orei) și ce să faceți cu acestea sunt scrise mai jos, la **Cum se joacă...**

INSTRUCȚIUNI ÎN TIMPUL OREI

1. Explicați copiilor că aveți o călătorie foarte specială planificată pentru ei.
2. Puneți cinci scaune prin cameră.
3. Dacă este posibil, cineva ar trebui să cânte un cântec cu copiii, timp în care veți pune anumite lucruri pe fiecare dintre cele cinci scaune. Dacă nu aveți pe nimeni ca să vă ajute, dați copiilor să coloreze pagina de colorat în acest timp.
4. Citiți îndrumările de la **Cum se joacă...** pentru a putea pune rapid materialele pe scaune.

CUM SE JOACĂ...

Spuneți: „Astăzi o să facem o vizită misionară. Toți ne vom imagina că urcăm într-un avion și plecăm în altă țară.” Plimbați-vă cu toți copiii puțin prin cameră, apoi opriți-vă la primul scaun. Spuneți că prima stație ne ajută să ne amintim ce este un misionar extern. Pe scaun trebuie să fie **o valiză** (poate fi folosită și cea de la lucru manual din lecția 2). În valiză/lângă ea puneți **desenul cu casa, imaginea lui Avraam și poza lui Isus**. Arătați valiza și casa. Vorbiți despre cum a plecat Avraam și cum pleacă misionarii externi din țara lor. Arătați poza lui Isus și vorbiți despre cum merg misionarii externi să spună altora despre Isus. Spuneți copiilor că a doua stație vă reamintește despre echipa de misionari. Folosiți aici **lucrul manual** de la **lecția 3**. Puneți-l pe scaun și, când ajungeți acolo, întrebați copiii ce înseamnă să faci parte dintr-o echipă de misiune. (Opțional, puteți folosi lucrurile manuale de la lecțiile 4 și 5.) Pe al treilea scaun, care va reprezenta a treia stație, puneți ceva mai diferit de **mâncare** (orez, banane etc.). Amintiți copiilor că misionarii externi trebuie să mănânce mâncare foarte diferită când pleacă departe, în misiune. Apoi spuneți că ei trebuie să învețe o limbă nouă. De multe ori le greu să cunoască alți oameni dintr-o cultură diferită. Dacă este posibil, dați copiilor o gustare în acest moment (bucăți de banane, o mică cantitate de orez simplu sau rondele din orez expandat etc.).

A patra stație va avea **imaginile lui Isus, globul pământesc înconjurat de copii și fața tristă**. Acestea vor reaminti copiilor despre oamenii pierduți care au nevoie de Isus. Opriți-vă și rugați-vă pentru băieți, fete și părinții lor care au nevoie să audă despre Isus.

La a cincea stație veți avea **harta** de la lecția 1. Aici vă veți opri și vă veți ruga cu copiii, cerând călăuzire în legătură cu modul în care dorește El să ne implicăm în lucrarea de misiune externă.

MATERIALE

- 5 Scaune / măsuțe
- O valiză (sau cea de la lucru manual, lecția 2)
- Lucru manual, lecția 3
- Un fel de mâncare din altă țară (orez, banană etc.)
- Harta, Lecția 1
- Imaginea cu Avraam, lecția biblică
- Imaginea de la pag. 9, copiii în jurul globului
- 2 Copii xerox imaginea lui Isus, pag. 10
- O față tristă desenată pe jumătate de coală A4
- O casă desenată pe jumătate coală A4
- Creion



* LUCRU MANUAL

OBIECTIVE: Copiii să realizeze un obiect care să le amintească despre toate cele învățate despre misiunea externă, în acest set de lecții.


PREGĂTIREA ÎNAINTE DE ORĂ:

- Faceți o copie xerox, pag. 8, una la trei copii.
- Decupați imaginile.
- Faceți un model (colorați și lipiți piesele pe jumătate de coală A4 de hârtie).



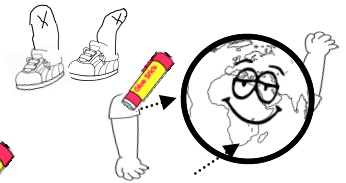
MATERIALE:

- Copii xerox pag. 8
- Creioane colorate
- Foarfeci
- Lipici



INSTRUCIUNI ÎN TIMPUL OREI:

1. Dați fiecărui copil piesele, pag. 8: globul pământesc, banner, mâini și picioare.
2. Arătați copiilor modelul pe care l-ați făcut înainte de lecție.
3. Puneți lipici pe partea superioară a brațelor și a picioarelor, unde este X.
4. Arătați copiilor cum să lipească mâinile și picioarele pe spatele globului, vezi imaginea alăturată.
5. Arătați copiilor cum să pună lipici pe spatele bannerului.
6. Copiii vor lipi bannerul pe glob.






Iisus le-a zis să meargă în toată lumea... Marcu 16: 15

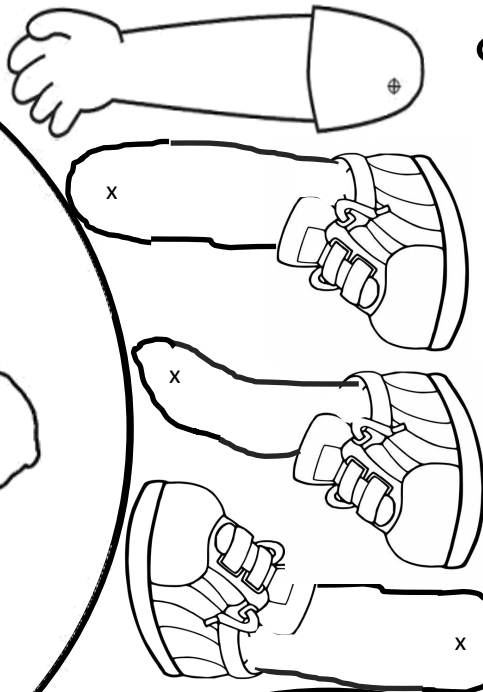
VIZUALE



LECȚIA BIBLICĂ

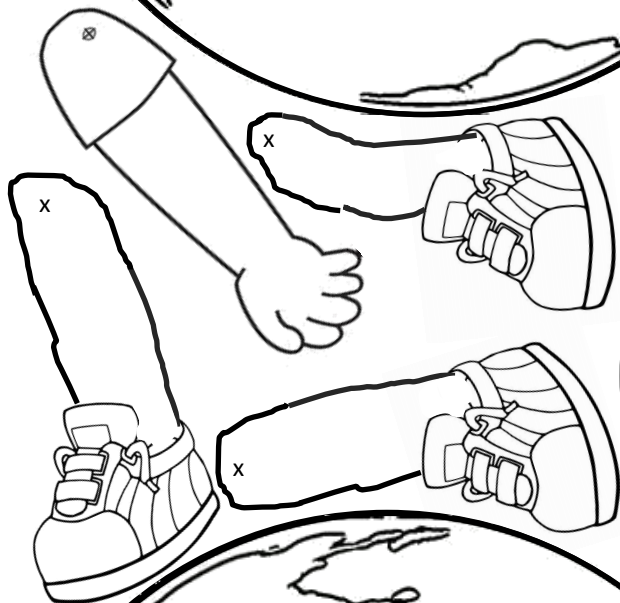




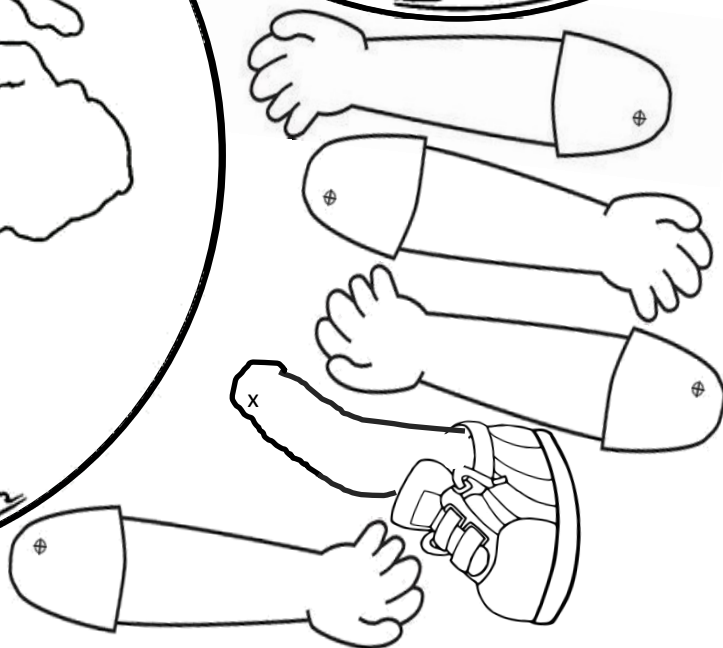


Isus le a zis să meargă
în toată lumea... Marcu 16:15






Isus le a zis să meargă
în toată lumea... Marcu 16:15



Isus le a zis să meargă
în toată lumea... Marcu 16:15










1. APLICAȚIE PRACTICĂ



2. APLICAȚIE PRACTICĂ

SCOPUL LECȚIEI: Copiii să recapituleze toate cele învățate în acest set despre ce este un misionar extern, ce face el, de ce este nevoie de el pe pământ, Cine îl trimite în întreaga lume și Cine este modelul lui.

TEXT BIBLIC: Marcu 16:15

VERSET BIBLIC: Marcu 16:15

**Kidz
România**

Pagină de Colorat



**La fel ca Isus,
vreau să le spun
altora despre Dumnezeu.**