



NR. 11/2017

ISUS A ZIS:

3. Eu și Tatăl una suntem

ȘCOLARI

KIDZ ROMÂNIA

SCOPUL LECȚIEI: Copiii să înțeleagă că Dumnezeu este un singur Dumnezeu, în trei Persoane (Tatăl, Fiul și Duhul Sfânt), și să înțeleagă ce caracteristici are fiecare Persoană.

TEXTE BIBLICE: 1 Ioan 5:7, Ioan 15:26, Ioan 10:30.

VERSET BIBLIC: 1 Ioan 5:7

INDEX

Instrucțiuni pentru Învățători	2
Lecția Introductivă	2
Lecția Biblică	2
Versetul Biblic	4
Aplicație Practică	5
Joc Recapitulativ	6
Lucru Manual	6
Vizuale	7
Pagină de Colorat	12

ECHIPA KIDZ ROMÂNIA:

Janet Cunningham
Tamara Henkes
Florentina Pali-Gheorghiaș
Simona și Florian Kifor
Marcela și Efred Portillo
Nane Breha
Aaron Horne
Rebeca Barahona
Kimberly Canjura Granados
Sonia Alanya

Acest material a fost realizat exclusiv de către **KIDZ ROMÂNIA** în anul 2017.

AUTORI & TEHNOREDACTARE:

Janet Cunningham, Marcela Portillo & Florentina Pali-Gheorghiaș

Drepturile de autor aparțin organizației A.G. SUA.


Acest material poate fi folosit GRATUIT pentru lucrul cu copiii din biserici și școlile locale, dar este INTERZISĂ REPRODUCEREA ȘI COPIEREA, sub orice formă, în vederea comercializării sau a altor scopuri (website, DVD, CD, RTV, sau diferite publicații). Pentru alte informații, contactați-ne la kidzromania@gmail.com.

Instrucțiuni pentru învățători

- În această lecție vom vorbi tot despre cuvintele Domnului Isus „Eu sunt”. Copiii să înțeleagă că Dumnezeu este Unul singur în trei Persoane (Tatăl, Fiul și Duhul Sfânt) și ce caracteristici are fiecare Persoană. La secțiunea Lecția Biblică puteți folosi, pentru copiii mai mari, și exemplul celor trei părți componente ale omului (trup, suflet și duh), mai ales atunci când vorbiți despre emoții. Dar nu uitați că nu acesta este subiectul lecției, așa că nu vă îndepărtați de subiect. Folosiți-l doar ca pe un exemplu dacă doriți.
- Această lecție este creată special pentru copiii școlari de la clasa a II-a în sus.
- Așa cum v-ați obișnuit deja, vă oferim și în acest material o lecție biblică, jocuri, aplicații practice, idei de lucru manual ș.a.m.d.
- Deschideți lecția cu câteva cântecele de laudă și închinare, apoi faceți o scurtă rugăciune de început.

PERSONE:

- 1-2 Persoane



Lecția Introductivă

OBIECTIVE: Acest moment introduce lecția biblică despre cum Domnul Isus a spus că El și Tatăl sunt una, că Dumnezeu este un singur Dumnezeu în trei Persoane distincte.

PREGĂTIREA ÎNAINTE DE ORĂ:

- Luați două sau chiar mai multe mere. Depinde de grupă; să aveți 3 -5 copii pe măr.
- Tăiați-le în bucăți, ca și cum ar fi un puzzle, și puneți-le separat pentru timpul orei.

MATERIALE:

- Mere
- 1 Cuțit



INSTRUCȚIUNI ÎN TIMPUL OREI:

1. Faceți două sau mai multe echipe; să aveți 3-5 copii pe echipă.
2. Cele două echipe vor sta împreună.
3. Dați fiecărei echipe un măr puzzle.
4. Când spuneți *start*, ambele echipe vor compune împreună mărul.
5. Spuneți copiilor că astăzi doriți să vorbiți despre ceea ce a spus Domnul Isus, anume că El este una cu Tatăl. Ce vrea să însemne asta? Ei bine, astăzi vrem să vorbim despre Dumnezeu Care este unul singur în trei Persoane (Tatăl, Fiul și Duhul Sfânt), la fel cum un măr este unul format din trei părți: coajă, miez și sâmburi.

Lecția Biblică

OBIECTIVE: Această secțiune are drept scop să îi ajute pe copii să înțeleagă că Dumnezeu este Unul singur în trei Persoane (Tatăl, Fiul și Duhul Sfânt) și ce caracteristici are fiecare Persoană.

TEXTE BIBLICE: 1 Ioan 5:7, Ioan 15:26, Ioan 10:30.

PREGĂTIREA ÎNAINTE DE ORĂ:

Clasele I-II:

- Faceți o copie xerox cu imaginile de la pag. 9.

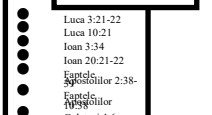
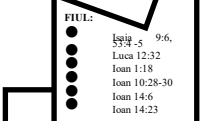

Clasele de la a III-a în sus:

- Pe trei bucăți diferite de hârtie, scrieți texte din Biblie despre Tatăl, Domnul Isus și Duhul Sfânt, pe care copiii să le citească în grupuri mici, pagina 8. Vezi Instrucțiuni în timpul orei.



MATERIALE:

- Texte biblice, pag. 8
- Imagini, pag. 9
- Coli A4 de hârtie
- Pix
- Tablă
- Marker

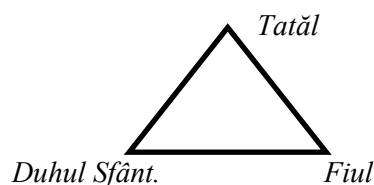


INSTRUCȚIUNI ÎN TIMPUL OREI:

1. Arătați imaginea cu un copil, pag. 9.
2. Spuneți: „Vedeți, copii? Noi toți avem un trup. Putem spune despre trupul nostru că are trei părți: capul, trunchiul și picioarele. În cap noi avem un creier, adică mintea. Cu mintea noi gândim. Haideți să ne gândim fiecare acum la o persoană!”
3. Puteți să lăsați câțiva copii să spună la cine se gândesc, apoi spuneți: „Oau, ce bine este să putem gândi! Apoi, noi avem un trunchi, partea din mijloc a corpului, cu mâini și organele interne. Aici se află și inima. Când vorbim despre inimă, ne gândim la emoții și sentimente.”
4. Arătați imaginea de la pag. 9 (cea cu emoțiile) și menționați câteva emoții: fericire, tristețe etc.
5. Spuneți: „Acum, haideți să spunem ce simțim în legătură cu persoana la care ne-am gândit!”
6. Puteți să lăsați câțiva copii să spună ce simt despre persoana la care se gândesc.
7. Spuneți: „În al treilea rând, avem picioarele. Ele ne duc oriunde vrem. Cu ajutorul lor noi ne mișcăm dintr-o parte într-alta. Haideți să ne mișcăm împreună, copii!”
8. Ridicați-vă și mișcați-vă puțin împreună cu copiii, apoi așezați-vă la loc.
9. Spuneți: „Foarte bine, copii! Dar știți? Fiecare dintre noi este un singur om. Cele trei părți amintite (cap, trunchi și picioare) fac parte dintr-un singur om. Fiecare parte a trupului nostru este diferită și are un rol diferit. Totuși, ele formează un singur trup: corpul meu.”
10. Spuneți: „Acum că am înțeles cum se poate ca într-o singură persoană să fie mai multe părți foarte diferite și care fac ceva diferit, putem înțelege cum este și Dumnezeu. El este un sigur Dumnezeu. Dar în El sunt trei Persoane diferite: Tatăl (Care a creat totul și are grijă de noi), Fiul, adică Domnul Isus (Care ne dă mântuirea și este Prietenul nostru) și Duhul Sfânt (Care ne îndrumă, ne învață, ne face să Îl simțim în interiorul nostru pe Dumnezeu). Acesta este Dumnezeu—Tatăl, Fiul și Duhul Sfânt.”
11. **OPȚIONAL:** Pentru copiii mai mari, care pot înțelege, puteți aminti despre cele trei părți cu care ne-a creat Dumnezeu, adică trup, suflet și duh. Mai ales când vorbiți despre emoții și sentimente, puteți spune că acestea sunt în duhul nostru, partea care ne apropie de Dumnezeu și prin care putem comunica cu Dumnezeu. Nu insistați însă asupra acestui aspect, deoarece nu face subiectul lecției. Folosiți-l doar ca pe un exemplu prin care copiii să înțeleagă tema lecției de azi.

**Clasele de la a III-a în sus:**

1. Spuneți: „Astăzi vorbim despre Dumnezeu. Există un singur Dumnezeu în care sunt trei Persoane.”
2. Desenați un triunghi pe tablă și spuneți: „Ce vedeți aici?”
3. Copiii vor răspunde că este un triunghi.
4. Întrebați: „Câte laturi are acest triunghi?”
5. Copiii vor răspunde că triunghiul are 3 laturi.
6. Întrebați: „Câte triunghiuri vedeți aici?”
7. Copiii vor răspunde că văd un singur triunghi.
8. Întrebați: „Câte părți are acest triunghi?”
9. Copiii vor răspunde că triunghiul are 3 părți.
10. Spuneți: „Deci, este un singur triunghi format din trei laturi diferite. Vedeți? La fel este și cu Dumnezeu. El este un singur Dumnezeu în Care sunt trei Persoane: Tatăl (Creatorul și cel ce are grijă de noi), Fiul (adică Isus Hristos - Mântuitorul și Prietenul nostru) și Duhul Sfânt (Cel ce ne -a fost trimis pe pământ după înălțarea Domnului Isus la Tatăl. El este Mângâietorul și Îndrumătorul nostru).”
11. Faceți pe tablă trei coloane. Pe prima scrieți *Tatăl*, pe a doua - *Fiul*, pe a treia - *Duhul Sfânt*.
12. Formați trei grupe de copii.
13. Dați copiilor Biblii și listele cu versetele biblice pentru Tatăl, Fiul și Duhul Sfânt.
14. Fiecare grup trebuie să citească versetele oferite și să scrie pe baza lor caracteristici ale Persoanei lui Dumnezeu: Tatăl, Fiul, Duhul Sfânt.
15. Lăsați copiii 10 minute să caute în Biblii, să citească versetele de pe hârtia primită și să-și noteze caracteristicile.
16. Apoi fiecare grup își trimite un reprezentant în față care să scrie pe tablă, la coloana indicată, caracteristicile găsite în versetele biblice. Trebuie să fie minimum cinci caracteristici.
17. La final, citiți împreună cu voce tare toate aceste caracteristici.



CONCLUZIE:

Acesta este Dumnezeu. El este un singur Dumnezeu format din trei Persoane: Tatăl, Fiul și Duhul Sfânt. Și am văzut că fiecare Persoană are anumite caracteristici și un anumit rol. Noi mai numim cele trei Persoane ale lui Dumnezeu și Sfânta Trinitate/ Sfânta Treime.

**Versetul Biblic**

OBIECTIVE: Copiii să învețe un verset biblic care vorbește despre Dumnezeu Tatăl, Fiul și Duhul Sfânt care sunt una.

MATERIALE:

- Hârtie
- 2-3 Carioci: roșu, verde, albastru
- Scotch
- Copii xerox pag. 11

ÎNVĂȚAREA VERSETULUI**PREGĂTIREA ÎNAINTE DE ORĂ:**

- Pe bucăți de hârtie, jumătăți de coală A4, scrieți părți din versetul biblic, vezi împărțirea de mai jos. Două foi vor avea cuvinte aproape asemănătoare, însă este strecurat ceva ce nu apare în realitate în versetul biblic.

◇ Căci trei sunt

◇ care mărturisesc

◇ în cer:

◇ Tatăl, Cuvântul (Isus) și Duhul Sfânt,

◇ și aceștia trei

◇ una sunt.

◇ I Ioan 5:7

◇ Tatăl, Cuvântul și Duhul Sfânt,

◇ care spun

◇ Căci trei sunt

◇ care spun

◇ una sunt.

Căci trei sunt care mărturisesc în cer: Tatăl, Cuvântul (Isus) și Duhul Sfânt, și aceștia trei una sunt.

I Ioan 5:7

- Faceți două seturi în două culori.
- Lipiți toate acestea cu scotch sub scaune.
- **ATENȚIE!** Dacă aveți mai puțin de 6 copii la clasă, faceți doar un set pe care să îl lipiți sub scaune. Dacă aveți mai mulți copii la clasă, faceți un al treilea set, folosind o a treia culoare.

INSTRUCȚIUNI ÎN TIMPUL OREI:

1. Când spuneți *start*, copiii vor căuta sub scaune. Dacă aveți doar un set, versetul va fi doar într-o culoare. Dacă aveți două seturi, veți avea două culori: roșu și verde. Dacă aveți trei seturi, veți avea trei culori: roșu, verde și albastru.
2. Copiii cu aceeași culoare se vor strânge împreună și trebuie să formeze versetul corect.
3. Copiii vor identifica și faptul că sunt două hârtii care nu au ce căuta acolo.
4. Când prima echipă termină, verificați dacă versetul este format corect. Dacă este corect, spuneți să aștepte în liniște până ce termină și a doua echipă. Dacă nu este bine, spuneți că nu e corect și că trebuie să mai încerce.
5. Când ambele echipe aranjează versetul corect, fiecare grupă are la dispoziție două minute să repete versetul. Apoi vor sta cu spatele la verset și vor spune pe rând cu voce tare, de câteva ori, astfel:

◇ Echipa roșie spune versetul tare!

◇ Echipa verde spune versetul repede!



- ◇ Echipa roșie spune versetul încet!
- ◇ Echipa verde spune versetul rar!
- ◇ Echipa roșie spune versetul repede!
- ◇ Echipa verde spune versetul tare!
- ◇ Echipa roșie spune versetul rar!

6. Dacă aveți și o a treia echipă, albastru, o veți intercala printre celelalte două echipe.

JOC:

PREGĂTIREA ÎNAINTE DE ORĂ:

- Faceți copii xerox pag. 11, o pagină la doi copii.

INSTRUCȚIUNI ÎN TIMPUL OREI:

1. Faceți echipe a câte doi copii.
2. Dați fiecărui copil câte un joc, pag.11.
3. Fiecare echipă a câte doi copii va lucra împreună, dar copiii vor lucra pe propria foaie.
4. Copiii trebuie să traseze legături corecte între părți din versetul biblic.
5. Când au fost stabilite toate legăturile dintre părți, copiii vor scrie versetul în spațiul liber.

Aplicație Practică

OBIECTIVE: Copiii să înțeleagă practic care este relația noastră cu Dumnezeu.

PREGĂTIREA ÎNAINTE DE ORĂ:

- Faceți copii xerox pag. 10 și imaginea cu copilul, pag. 9.
- **OPȚIONAL:** Dacă aveți posibilitatea, aduceți un pahar cu apă, o bucată de gheață și un vas cu apă aburindă. Dacă aveți toate acestea, nu mai aveți nevoie de imaginile de la pag. 10, care reprezintă aceleași lucruri.

INSTRUCȚIUNI ÎN TIMPUL OREI:

1. Întrebați copiii: „Care este relația lui Dumnezeu cu noi și cum ne ajută cele trei Persoane ale lui Dumnezeu?”
 - ◇ Dumnezeu-protector;
 - ◇ Isus-mântuire, vindecare, eliberare de păcat;
 - ◇ Duhul Sfânt –este cu noi acum și ne îndrumă, ne călăuzește.
2. Arătați apa și întrebați în câte stări o găsim.
3. Vorbiți despre cele trei forme în care putem găsi apa (lichidă, solidă și gazoasă) și la ce se poate folosi fiecare.
4. Arătați de fiecare dată imaginile sau apa, gheața și apa fierbinte cu abur.
5. Nu lăsați apa fierbinte nesupravegheată, ca să nu se apropie copiii de ea.
6. Apoi, arătați imaginea cu copilul și spuneți: „Și noi suntem formați din trei părți. Noi avem un cap care gândește, un trunchi cu o inimă în care sălășluiesc emoțiile și picioare cu care ne mișcăm de colo-colo. Dar, deși avem aceste trei părți, noi suntem doar o singură persoană, nu trei.”

OPȚIONAL: Pentru copiii mai mari, care pot înțelege, puteți reaminti despre cele trei părți ale omului: trup, suflet și duh. Nu insistați nici acum asupra acestui aspect, deoarece nu face subiectul lecției. Folosiți-l doar ca pe un exemplu prin care copiii să înțeleagă tema lecției de azi.

CONCLUZIE:

Dumnezeu este un singur Dumnezeu în trei persoane: Tatăl, Fiul și Sfântul Duh. Și fiecare Persoană îndeplinește un rol minunat în viața noastră: Tatăl-Creator și Protector, Fiul-Mântuitor și Prieten, Duhul Sfânt - Călăuzitor și Mângâietor. Ce minunat este să avem un Dumnezeu atât de mare și minunat!

RUGĂCIUNE:

Aduceți copiii într-o rugăciune de mulțumire lui Dumnezeu.

MATERIALE:

- Imagini pag. 10
- Imagine copil, pag. 9
- Opțional: gheață, apă și apă fierbinte



Joc Recapitulativ

OBIECTIVE: Copiii să recapituleze toate cele învățate despre Sfânta Trinitate: Tatăl, Fiul și Duhul Sfânt.

PREGĂTIREA ÎNAINTE DE ORĂ:


- Copie xerox pagina 7.

INSTRUCȚIUNI ÎN TIMPUL OREI:

1. Faceți două echipe.
2. Dați câte un măr fiecărei echipe.
3. Copiii din fiecare echipă vor sta în șir indian și se va face o ștafetă.
4. Delimitați un spațiu de la punctul de pornire al fiecărei echipe și până la punctul de oprire.
5. Când spuneți *start*, primul copil din cele două echipe va pune mărul la genunchi, partea interioară, și îl va susține cu celălalt genunchi. Va merge astfel până la punctul de oprire. Acolo va răspunde la o întrebare, apoi se întoarce la echipă și dă mărul coechipierului care urmează și care va face exact la fel. Dacă mărul este scăpat în timpul mersului, se ridică mărul și se continuă drumul în același mod. Echipa, care predă prima ștafeta coechipierului, primește 10 puncte.
6. Pentru fiecare răspuns corect se primesc 10 de puncte.
7. Următorii copii, din fiecare echipă, pornesc în același timp și doar când spuneți: *Start!*
8. Cineva trebuie să țină scorul pentru fiecare echipă.
9. La final, se acumulează punctajul de la întrebări și cel de rapiditate, și câștigă echipa cu cele mai multe puncte.

MATERIALE:

- 2 Mere
- Întrebări, pag. 7



Lucru Manual

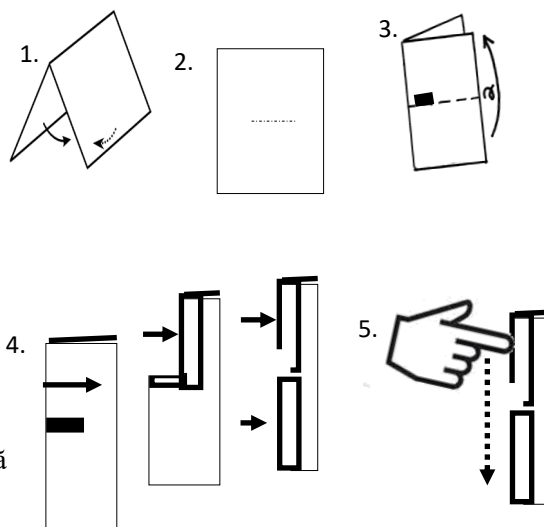
OBIECTIVE: Copiii să realizeze un obiect care să le amintească despre cele învățate: un singur Dumnezeu, trei Persoane.

PREGĂTIREA ÎNAINTE DE ORĂ:

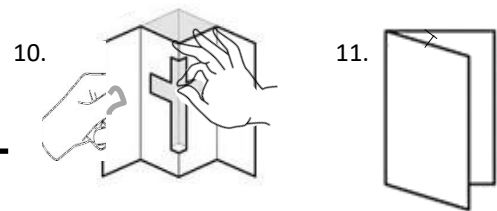
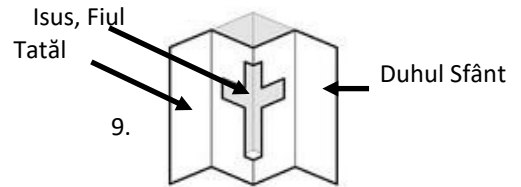
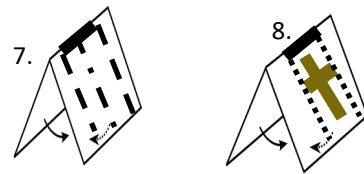
- Pregătiți materialele.
- Faceți un model ca să știți întâi exact cum se face și să îi îndrumați pe copii, apoi ca să vadă și copiii ce au de făcut și cum trebuie să iasă.

INSTRUCȚIUNI ÎN TIMPUL OREI:

1. Dați copiilor o coală A4 de hârtie, creion și foarfece.
2. Luați coala de hârtie și îndoiți-o pe orizontal, vezi imag. 1.
3. Deschideți și faceți o linie de aprox. 5 cm, la mijloc pe îndoitură, imag. 2.
4. Îndoiți pe vertical, imag. 3.
5. Îndoiți cele două bucăți obținute, imag. 4.
6. Apăsăți bine cu degetul pe toată lungimea îndoiturii până jos, imag. 5.



7. Deschideți și îndoiiți încă o dată pe orizontal. Veți avea trei îndoituri, vezi imag. 6.
8. Desenați o cruce între cele trei linii, vezi imag. 7.
9. Îndoiiți la jumătate, dar cu mâna dreaptă, țineți îndoitura la mijloc, înăuntru, vezi imag. 8
10. Deschideți iarăși și scrieți: Tatăl, Fiul și Duhul Sfânt, vezi imag. 9.
11. Închideți, imag. 10, și arătați că este o singură felicitare, cu trei părți în interior, dar o singură felicitare, imag. 11. La fel este un singur Dumnezeu, în trei Persoane (Tatăl, Fiul și Duhul Sfânt), dar un singur Dumnezeu.



Vizuale

ÎNTREBĂRI Jocul Recapitulativ:

- Vorbește foarte pe scurt despre Dumnezeu din ceea ce ai învățat astăzi.
- Ce înseamnă Sfânta Trinitate/Sfânta Treime?
- Ce rol îndeplinește Tatăl în Trinitate?
- Ce rol îndeplinește Fiul în Trinitate?
- Ce rol îndeplinește Duhul Sfânt în Trinitate?
- Spune versetul biblic.
- Cum am folosit corpul uman ca să Îl exemplificăm pe Dumnezeu?
- De ce am folosit un măr ca să exeplicăm pe Dumnezeu?
- Prin ce se aseamănă un triunghi cu Dumnezeu?
- Cum Îl vezi tu pe Dumnezeu?
- Cine este Isus pentru tine?
- Cine a trimis pe Duhul Sfânt la noi și de ce?
- Cine poate să aibă pe Duhul Sfânt?
- Tu simți pe Duhul Sfânt în tine? Cum?
- Spune două caracteristici despre Dumnezeu Tatăl.
- Spune două caracteristici despre Domnul Isus.
- Spune două caracteristici despre Duhul Sfânt.

LECȚIA BIBLICĂ:

Texte biblice

TĂTĂL:

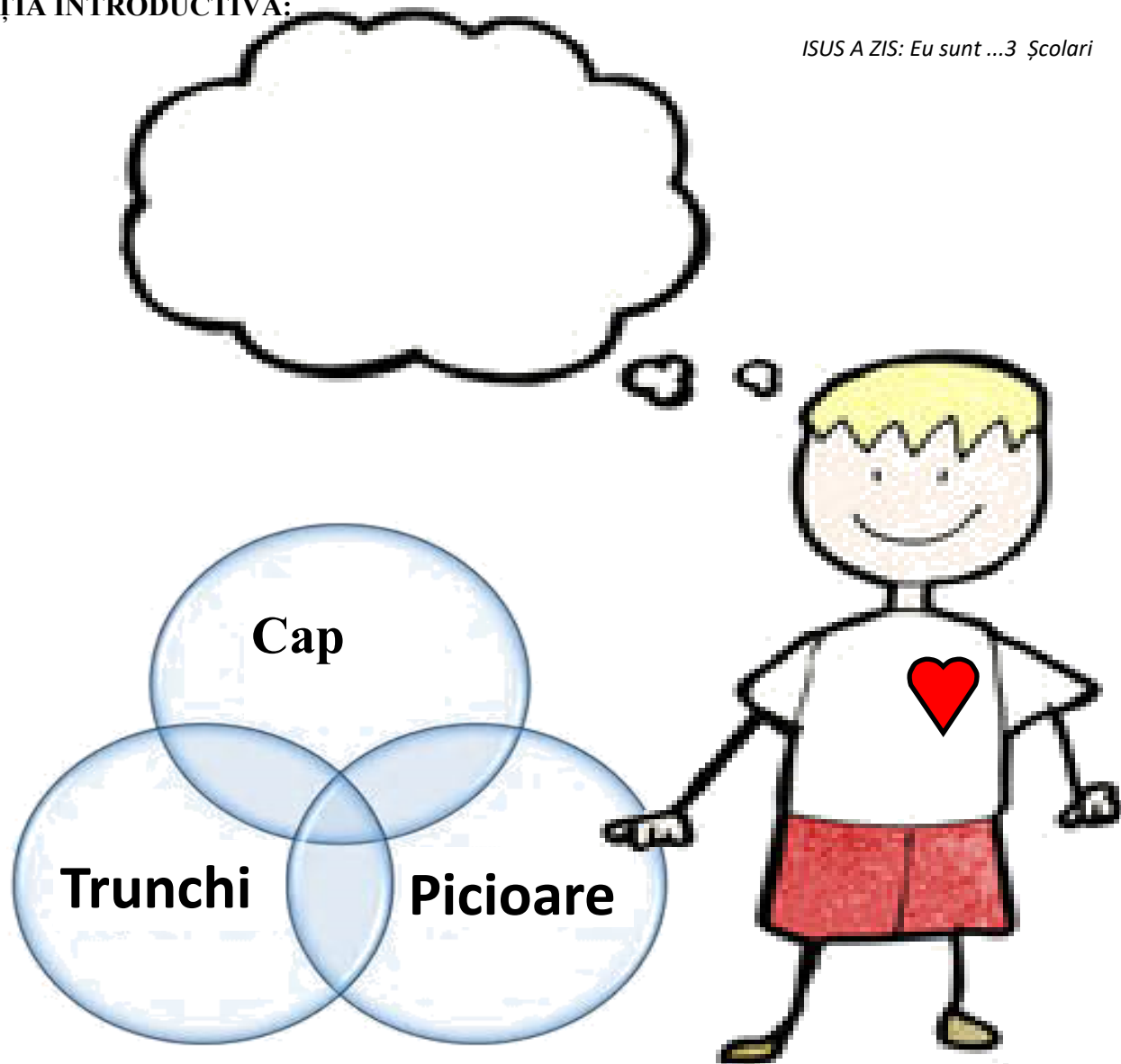
- Psalmii 103:13
- Proverbe 3:11-12
- Matei 6:6, 6:17-18, 6:26
- Romani 8:32
- Efeseni 2:10
- Iacov 1:17
- 1Ioan 2:15
- 1Ioan 3:1

FIUL:

- Isaia 9:6, 53:4 -5
- Luca 12:32
- Ioan 1:18
- Ioan 10:28-30
- Ioan 14:6
- Ioan 14:23
- Faptele Apostolilor 4:12
- Galateni 4:4-5
- Efeseni 5:2
- Evrei 12:2
- 1Ioan 4:15

DUHUL SFÂNT:

- Luca 3:21-22
- Luca 10:21
- Ioan 3:34
- Ioan 20:21-22
- Faptele Apostolilor 2:38-39
- Faptele Apostolilor 10:38
- Galateni 4:6
- Efeseni 2:18
- Tit 3:4-6



fericită




surprins



mânioasă



încântat



plictisită



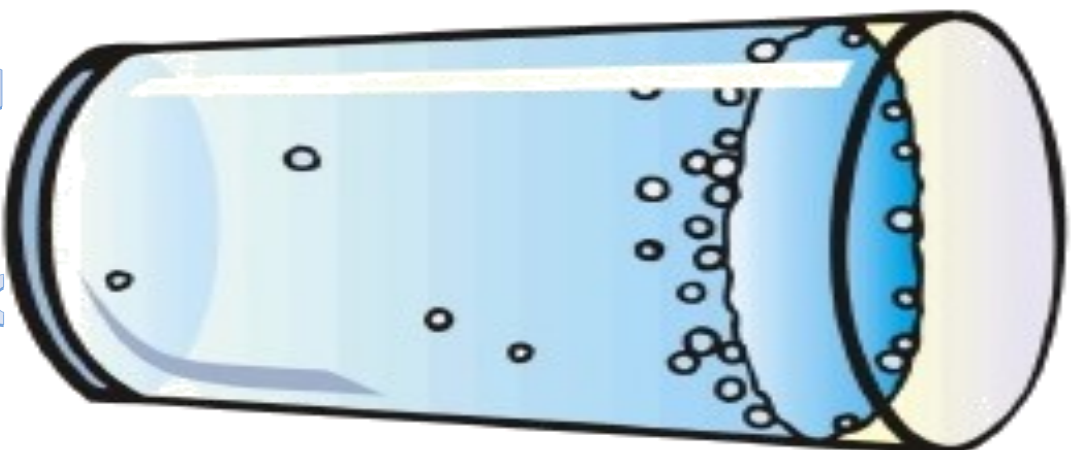
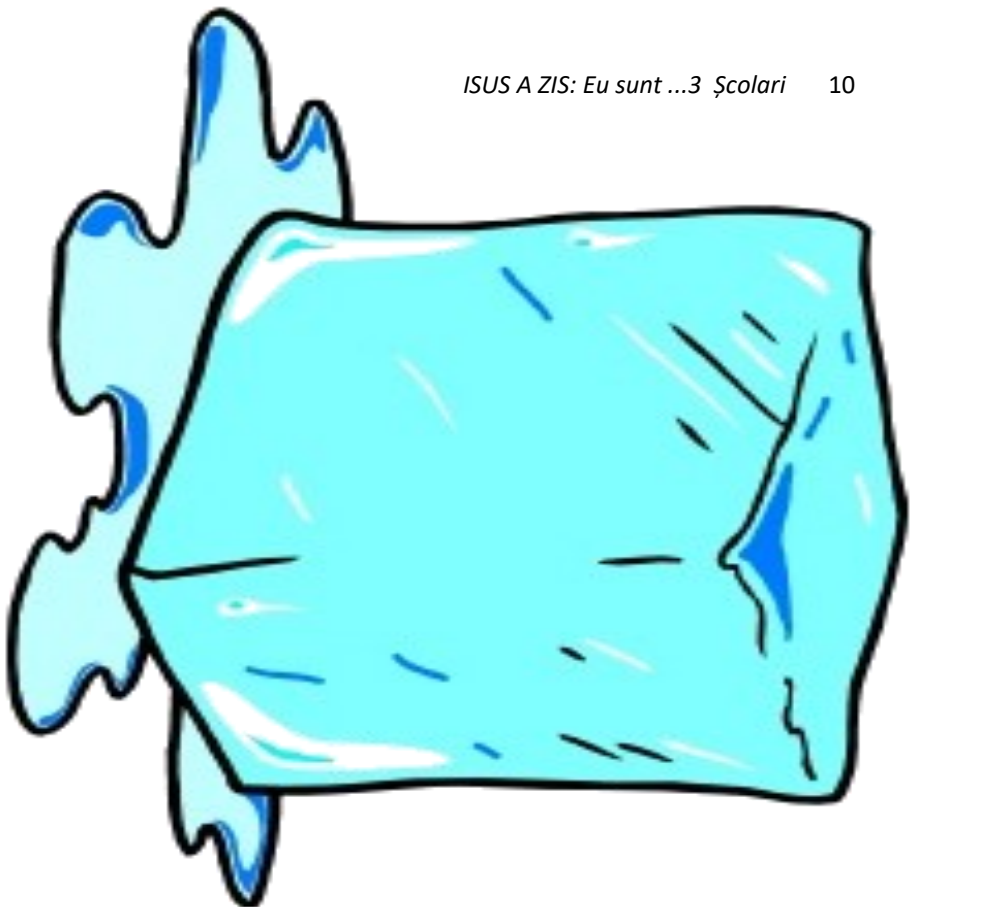
trist



iubitoare



trist



Gheata, Apa, Aburi.

Tatăl, Fiul, Duhul Sfânt.

1. Încercuiește fraza corectă. 2. Leagă cu o linie fraza corectă de celelalte fraze corecte, dar fii atent să fie și ordinea corectă. 3. Pune un "X" deasupra frazei care nu e corectă. 4. Scrie în chenar versetul corect.

1 Petru 5:7	◇ Tatăl, Cuvântul Dumnezeu și Duhul	◇ Căci trei sunt	◇ care mărturisesc
◇ Tatăl, Cuvântul (Isus) și Duhul	◇ în cer albastru:	◇ care iubesc	
◇ Tatăl, Cuvântul (Isus) și Duhul Sfânt,	una sunt.		◇ și aceștia trei
	1 Ioan 5:7	1 Ioan 7:5	
	Trei sunt.	◇ în cer:	◇ în cerul
◇ Căci patru sunt	una nu sunt.	◇ Isus, Cuvântul (Tatăl) și Duhul Sfânt,	

1. Încercuiește fraza corectă. 2. Leagă cu o linie fraza corectă de celelalte fraze corecte, dar fii atent să fie și ordinea corectă. 3. Pune un "X" deasupra frazei care nu e corectă. 4. Scrie în chenar versetul corect.

1 Petru 5:7	◇ Tatăl, Cuvântul Dumnezeu și Duhul	◇ Căci trei sunt	◇ care mărturisesc
◇ Tatăl, Cuvântul (Isus) și Duhul	◇ în cer albastru:	◇ care iubesc	
◇ Tatăl, Cuvântul (Isus) și Duhul Sfânt,	una sunt.		◇ și aceștia trei
	1 Ioan 5:7	1 Ioan 7:5	
	Trei sunt.	◇ în cer:	◇ în cerul
◇ Căci patru sunt	una nu sunt.	◇ Isus, Cuvântul (Tatăl) și Duhul Sfânt,	
◇ Căci trei sunt			

Dragi părinți, **scopul** lecției de azi a fost ca toți copiii să înțeleagă că Dumnezeu este un singur Dumnezeu, în trei Persoane (Tatăl, Fiul și Duhul Sfânt), și să înțeleagă ce caracteristici are fiecare Persoană. **Textele biblice** sunt din: 1 Ioan 5:7, Ioan 15:26, Ioan 10:30. De asemenea, **versetul biblic** este din 1 Ioan 5:7.

