



NR. 6/2019

MISIUNE EXTERNĂ

6. Locul meu în planul lui Dumnezeu...

ȘCOLARI

KIDZ ROMÂNIA

SCOPUL LECȚIEI: Copiii să înțeleagă că ei au un loc în planul lui Dumnezeu cu privire la misiunea externă și e important să înțeleagă care este locul lor în acest plan.

TEXT BIBLIC: Marcu 16:15 și alte texte

VERSET BIBLIC: Marcu 16:15

INDEX

Instrucțiuni pentru Învățători	2
Lecția Introdactivă	2
Lecția Biblică	3
Verset Biblic	4
Aplicație Practică	5
Joc Recapitulativ	6
Lucru Manual	6
Vizuale	7
Pagină de Colorat	14

ECHIPA KIDZ ROMÂNIA:

Janet Cunningham
Tamara Henkes
Florentina Pali-Gheorghiaș
Simona și Florian Kifor
Marcela și Efren Portillo
Nane Breha
Rebeca Barahona
Sonia Alanya
Jean & Mike Russell
Erin Brown

Acest material a fost realizat exclusiv de către **KIDZ ROMÂNIA** în anul 2019.

AUTORI & TEHNOREDACTARE:

Janet Cunningham & Florentina Pali-Gheorghiaș

Drepturile de autor aparțin organizației A.G. SUA.

Acest material poate fi folosit GRATUIT pentru lucrul cu copiii din biserici și școlile locale, dar este INTERZISĂ REPRODUCEREA ȘI COPIEREA, sub orice formă, în vederea comercializării sau a altor scopuri (website, DVD, CD, RTV sau diferite publicații). Pentru alte informații, contactați-ne la kidzromania@gmail.com.

Instrucțiunile pentru învățători

- Copiii vor învăța în această lecție că și ei au un loc în planul lui Dumnezeu de misiune externă, așa că este important să îl întrebe pe El care este locul lor în planul Său de misiune (ca misionari sau parte din echipa de misiune externă).
- Așa cum v-ați obișnuit deja, vă oferim și în acest material o lecție biblică, jocuri, aplicații practice, idei de lucru manual ș.a.m.d.
- Deschideți lecția cu câteva cântecele de laudă și închinare, apoi faceți o scurtă rugăciune de început.
- Pentru mai multe informații despre misionarii români, plecați peste tot în lume, puteți accesa:

◇◇ <https://www.facebook.com/Agentia.Penticostala.de.Misiune.Externa/>

◇◇ <https://www.facebook.com/OMRomania1/>

PERSOANE:

- 1-2 Persoane



Lecția Introductivă

OBIECTIVE: Acest moment introduce tema lecției care vorbește despre cum fiecare avem un loc în planul lui Dumnezeu de misiune.

PREGĂTIREA ÎNAINTE DE ORĂ:

- Pregătiți toate materialele: puneți apă în pahar, pregătiți mai multe cuburi de gheață pe care să le țineți într-un termos și o bucată de ață.
- Faceți o probă acasă, ca să fiți sigur că vă reușește experimentul în fața copiilor, vezi pașii de mai jos.

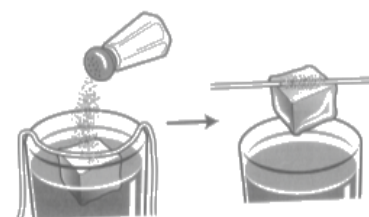
MATERIALE:

- 1 Pahar transparent
- Apă
- Cuburi de gheață
- 1 Fir de ață
- Sare
- Termos



INSTRUCȚIUNI ÎN TIMPUL OREI:

1. Spuneți copiilor că ați adus câteva lucruri pentru a face un experiment.
2. Scoateți în fața copiilor un pahar plin cu apă și puneți un cub de gheață în el.
3. Spuneți că ați dori să scoateți cubul de gheață din apă, fără ca acesta să fie atins cu mâna.
4. Scoateți sarea și arătați-o copiilor.
5. Întrebați dacă sarea ar putea scoate singură cubul de gheață din pahar.
6. Scoateți firul de ață, arătați-l copiilor și întrebați dacă acesta ar putea scoate cubul de gheață din pahar.
7. Spuneți: „*Hm, nu s-a întâmplat nimic. Dar am o idee. Dacă le folosim oare împreună, ca o echipă, vom avea vreun rezultat? Haideți să încercăm! Haideți să vedem ce se întâmplă dacă toate acestea vor lucra în echipă!*”
8. Puneți în fața copiilor ață peste gheață, apoi presărați sare peste ață și gheață.
9. Lăsați 30 de secunde, apoi ridicați gheața în sus cu ajutorul aței. Gheața va sta lipită de ață.
10. Spuneți copiilor: „*Aceasta este munca în echipă. Astăzi vom continua cu discuția despre cât de important este pentru un misionar să aibă o echipă, că este imposibil pentru o biserică să împlinească marea trimitere a lui Dumnezeu fără o echipă și despre locul pe care fiecare putem să îl avem în această echipă.*”



Lecția Biblică

OBIECTIVE: Copiii să învețe că după cum Domnul Isus a avut un loc în planul lui Dumnezeu, de a veni din Cer pe pământ pentru noi, și noi avem un loc în planul de misiune externă a lui Dumnezeu, pe care trebuie să îl descoperim.

TEXT BIBLIC: Marcu 16:15

PREGĂTIREA ÎNAINTE DE ORĂ:

- Faceți copii xerox pagina cu textele biblice, pag. 8, tăiați separat fiecare pasaj biblic și puneți-le bine.
- Faceți copie xerox imaginile pentru lecția biblică, pag. 8-9. Nu tăiați până la momentul potrivit din timpul orei.

INSTRUCȚIUNI ÎN TIMPUL OREI:

1. Pe parcursul prezentării veți tăia și veți arăta imaginile așa cum este recomandat. Copiilor le place să vadă lucruri noi. Din acest motiv vă sugerăm să tăiați vizualele în fața lor, în timp ce vorbiți cu ei. Nu le arătați imaginile până când nu le terminați de tăiat.
2. Totodată, în partea a doua a prezentării lecției vă veți folosi de pasajele biblice recomandate la pagina 8.
3. Dați câtorva copii o referință biblică.
4. Cereți copiilor să caute în Biblie textele oferite.
5. Copiii vor citi atunci când le veți cere în timpul prezentării.

PREZENTARE LECȚIE:

Biblia spune că noi toți suntem păcătoși și că merităm moartea. Dar Dumnezeu în dragostea Lui a dorit mult să ne salveze de păcat, să ne dea o viață nouă în El. Așa că El a trimis la noi pe Isus, Fiul Său, ca să ne vorbească despre Tatăl și despre iubirea Lui. Astfel, toți cei ce cred în El și Îl urmează sunt mântuiți și vor avea parte de viața veșnică.

Noi nu ne putem salva singuri de păcat, pentru că suntem păcătoși. A fost nevoie de cineva neprihănit, fără păcat, ca să ne salveze. Isus, Fiul lui Dumnezeu, a făcut acest lucru prin moartea și învierea Sa. Dar știți? Vestea aceasta bună a ajuns la noi prin faptul că Domnul Isus a trimis pe ucenicii Săi să o ducă peste tot în lume. El știa că va fi nevoie de oameni, în fiecare generație, care să meargă în lume să ducă vestea bună a mântuirii Lui. De aceea, înainte ca Domnul Isus să Se reîntoarcă în Cer, a dat marea trimitere.

*Acum este momentul să fie citit versetul din **Marcu 16:15**. Copilul căruia i l-ați încredințat, îl va citi cu voce tare. Apoi întrebați:*

Care a fost ultima cerință a lui Isus pe pământ? *Copiii răspund, apoi completați:* Da, El S-a gândit la cei nemântuiți din lumea întreagă. Și i-a trimis pe ucenici să meargă... Ce înseamnă „mergeți în toată lumea?” Vă amintiți de Petru despre care am învățat că avea inimă pentru oamenii din poporul lui, dar Dumnezeu i-a arătat, printr-o vedenie, că trebuie să meargă și la alți oameni din alte popoare? Apoi Pavel. Și el a iubit lumea și a mers peste tot, înfruntând multe pericole și suferințe, ca să împlinească porunca lui Isus. Ei bine, mulți alții asemenea acestora au mers. *Tăiați vizualul picioare în fața copiilor.*

Problema este că noi nu putem merge cu toții. Așa cum am învățat deja, doar unii dintre noi sunt chemați de Dumnezeu să fie misionari externi. *Tăiați vizualul un om.*

MATERIALE:

- Copie xerox referințe biblice, pag. 8
- Copie xerox imagini, pag. 8-9
- Biblii
- Foarfece



Totuși, Dumnezeu ne spune tuturor: „Duceți-vă...!” Întrebarea este: Cum să mergem? Biblia ne învață că putem să facem parte dintr-o echipă. *Tăiați vizualul mulți oameni.*



Haideți să auzim ce spune Biblia despre modul în care putem face și noi parte dintr-o echipă de misiune. Pentru aceasta vom apela la câteva versete și vom afla cum putem susține un misionar.

Puneți copiii care au versetele despre rugăciune să le citească pe rând (Faptele Apostolilor 20:36, 2Corinteni 1:1,2 Tesaloniceni 3:1-2.) *Apoi întrebați:* Cum l-a ajutat echipa sa pe Pavel în lucrarea de misiune? *Copiii răspund, apoi aprobați:* Da, prin **rugăciune**. Ce putem face și noi pentru misionarii externi? *Copiii răspund, apoi aprobați:* Da, să ne rugăm. Pentru ce ar trebui să ne rugăm? *Copiii răspund, apoi aprobați:* Da, pentru sănătate, pentru protecție, pentru adaptare, pentru cele necesare, pentru oamenii pe care îi vor cunoaște, pentru multe alte lucruri.



Cum altfel putem face parte dintr-o echipă de misiune? Haideți să auzim tot din Biblie! (1 Corinteni 16:1-2, 2 Corinteni 8:1-4, 2 Corinteni 9: 5-8, 2Corinteni 9:11-14, Filimon 21-22.) *Copiii care au versetele de mai sus le vor citi pe rând.* *Apoi întrebați:* Deci, ce altceva mai putem face, în afară de a ne ruga? *Copiii răspund, apoi aprobați:* Da, **să oferim ajutoare**. Ce fel de ajutoare putem oferi? *Copiii răspund, apoi aprobați:* Da, bani, lucruri necesare pentru misionari, lucruri necesare pentru lucrare și lucruri necesare pentru cei pentru care se face această lucrare de misiune externă etc.

Cum altfel mai putem face parte dintr-o echipă de misiune, în afară de a ne ruga sau a ajuta? Haideți să auzim ce ne spune și de această dată Biblia! (Romani 1:12, Filimon 20.) *Copiii care au aceste versete le vor citi pe rând.* *Apoi întrebați:* Deci, ce altceva mai putem face, în afară de a ne ruga și a ajuta? *Copiii răspund, apoi aprobați:* Da, **să încurajăm** și să îmbărbătăm pe misionarii externi. Cum putem face aceasta? *Copiii răspund, apoi aprobați:* Da, scriindu-le mesaje de încurajare și informare, vorbind cu ei și fiind aproape sufletește de ei etc.

Mai putem face și altceva într-o echipă de misiune? Desigur. Să auzim ce spune Biblia! (Faptele Apostolilor 15:40 -41, Faptele Apostolilor 16:1-3, Filipeni 1:1, Filimon 23-24.)

Copiii care au versetele acestea le vor citi pe rând. *Apoi întrebați:* Deci, ce spune Biblia că mai putem face? *Copiii răspund, apoi aprobați:* Da, unii dintre voi, când veți crește mai mari, puteți **să îi însoțiți** pe termen scurt în lucrare pe misionari, ca să îi ajutați de aproape etc.

CONCLUZIE:

Vă amintiți de experimentul de la începutul lecției? Dumnezeu vrea ca noi toți să ne implicăm, ca o echipă, în lucrarea de misiune. Acum că am înțeles ce spune Biblia despre cum putem face parte dintr-o echipă de misiune și cum putem ajuta, care credeți că ar putea fi partea voastră într-o astfel de echipă: Să vă rugați? Poate să dăruiați? Sau să încurajați un misionar? Sau, poate, când veți crește mari să vă implicați prin vizite scurte ca să susțineți cu prezența? Cum te poți implica tu?

Versetul Biblic

OBIECTIVE: Copiii să învețe un verset biblic care ne vorbește despre importanța misiunii.

ÎNVĂȚAREA VERSETULUI

PREGĂTIREA ÎNAINTE DE ORĂ:

- Faceți copii xerox pagina cu versetul biblic, pag. 10, o pagină pentru fiecare doi copii.

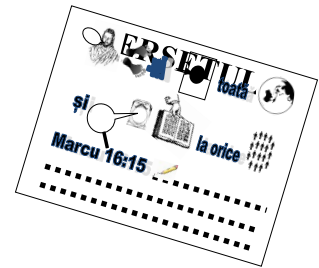
MATERIALE:

- Copie xerox pagina cu versetul biblic, pag. 10
- Creioane
- Tablă și marker

Apoi le-a zis:
„Duceți-vă în toată lumea, și propovăduiți Evanghelia la orice făptură.”
Marcu 16:15

INSTRUCȚIUNI ÎN TIMPUL OREI:

1. Dați fiecărui copil un exemplar și un creion.
2. Copiii vor rezolva jocul, descoperind cuvintele versetului biblic.
3. Copiii vor scrie versetul pe hârtie.
4. Copiii vă vor dicta versetul biblic descoperit, ca să îl scrieți pe o tablă.
5. Spuneți de trei ori versetul împreună cu copiii. Ștergeți părți din verset și spuneți pe de rost inclusiv părțile șterse. La sfârșit, ștergeți toate cuvintele, ca tot versetul să poată fi spus acum pe de rost.

**JOCUL:**

1. Spuneți cu copiii versetul biblic, folosindu-vă de cele două degete mari.
2. Stați în fața copiilor și, când ridicați degetele mari în sus, copiii se ridică în picioare și spun versetul.
3. Când lăsați degetele mari în jos, copiii se așează pe scaune, dar nu se opresc din spus versetul.
4. Se continuă la fel de câteva ori, fără să se oprească din spus versetul. Chiar dacă l-au terminat, o iau de la capăt.



OPȚIONAL: Puteți împărți copiii în două grupe. Grupa din dreapta va face ceea ce indică degetul din dreapta (exemplu: spun versetul în picioare) iar grupa din stânga va face ceea ce indică degetul din stânga (exemplu: spun versetul stand jos). Ridicați intenționat diferit cele două degete și schimbați-le în timp ce se spune versetul, ca grupele să acționeze diferit, desi vor spune în același timp versetul.

Aplicație Practică

OBIECTIVE: Copiii să înțeleagă practic cât este de important să facem și noi parte dintr-o echipă de misiune, ajutând în diverse moduri.

PREGĂTIREA ÎNAINTE DE ORĂ:

- Folosiți materialele de la Lecția Introductivă ca să refaceți experimentul în cazul în care mai aveți cuburi de gheață. Dacă nu, puteți folosi imaginile de la pag. 7, 11.


INSTRUCȚIUNI ÎN TIMPUL OREI:

1. Amintiți copiilor despre experimentul de la începutul orei, spunând: „Vă amintiți, copii, de experimentul cu apă, gheață, sare și firul de ață?”
2. Haideți să îl mai facem o dată (dacă nu mai aveți gheață, puteți arăta imaginile de la pag. 11).
3. Scoateți în fața copiilor paharul plin cu apă și puneți un alt cub de gheață.
4. Spuneți că apa din pahar reprezintă lumea și cubul de gheață reprezintă păcătoșii din lume.
5. Scoateți ața și spuneți că ea va simboliza misionarul în acest experiment.
6. Spuneți că ața singură nu poate face nimic.
7. Puneți ața peste gheață și încercați să trageți afară cubul de gheață. Nu se întâmplă nimic.
8. Scoateți ața din pahar și arătați sarea.
9. Spuneți că ea reprezintă misionarul. Puneți foarte puțină sare pe gheață. Apoi spuneți repede: Vedeți? Nu se întâmplă nimic!
10. Apoi puneți ața peste cub, mai multă sare peste ață și gheață, și lăsați 30 de secunde. În aceste 30 de secunde spuneți că toate aceste elemente implicate în experiment reprezintă o echipă. Doar împreună pot împlini marea trimitere din Marcu 16:15: „Duceți-vă în toată lumea și propovăduiți Evanghelia la orice făptură.” Spuneți că misionarii au nevoie de susținerea bisericii și că biserica are nevoie de misionari, ca să meargă în toată lumea.
11. Citiți scrisoarea de la pag. 13 despre cum a fost ajutat un misionar român în lucrarea de misiune externă.

CONCLUZIE: Adresați copiilor întrebarea despre cum pot face ei parte din această echipă: Prin rugăciune? (imag pag. 7) Prin dărnicii? Sau poate că Dumnezeu pregătește pe unii dintre ei să devină misionari? Voi sprijini misionarii?

MATERIALE:

- Materialele folosite la Lecția Introductivă sau copie xerox imagini, pag.7, 11
- Scrisoare, pag. 13



Pag. 7

RUGĂCIUNE: Aduceți copiii în rugăciune. Acordați-le timp să stea individual câteva minute în rugă cu Domnul, ca să ceară de la El călăuzire pentru cum se pot ei implica într-o echipă de misiune.

Joc Recapitulativ

MATERIALE:

- Copie xerox pag. 12
- Sfoară de legat copiii la picioare,
- Scotch

OBIECTIVE: Copiii să recapituleze toate cele învățate la lecție despre cum pot ei să ajute în lucrarea de misiune.

PREGĂTIRE ÎNAINTE DE ORĂ:

- Copie Xerox pagina 12 cu întrebări și răspunsuri.
- Tăiați fiecare întrebare și răspunsul ei de-a lungul liniilor punctate. Apoi separați întrebările și răspunsurile, ca fiecare întrebare să fie pe o bucată de hârtie iar răspunsul la întrebare să fie pe o altă bucată de hârtie.
- Amestecați bine hârtiile, ca să nu fie alături întrebările și răspunsurile lor.



INSTRUCȚIUNI ÎN TIMPUL OREI:

1. Spuneți copiilor: „Astăzi am vorbit despre locul meu în planul de misiune al lui Dumnezeu. Ca să funcționeze totul bine, este nevoie de o echipă în lucrarea de misiune externă. Misionarii nu pot merge fără ca alții să-i ajute să plece, iar cei ce vor să ajute nu au cum dacă nu există un misionar. Deci fiecare putem contribui într-un fel la lucrarea de misiune externă. Jocul de astăzi ne va ajuta să înțelegem practic ce înseamnă să depinzi de ajutorul cuiva și cât de important este să ne cunoaștem locul și rolul în această lucrare.”
2. Jucați jocul, lipind o bucată de hârtie pe spatele fiecărui copil. Unii copii vor avea o întrebare, alții vor avea răspunsuri. Copiii nu trebuie să știe ce scrie pe hârtia de pe spatele lor. Ei trebuie să-i întrebe pe ceilalți ce scrie pe hârtia lor, apoi să-și găsească partenerul, adică persoana care are pe spate răspuns la întrebarea lor.
3. După ce copiii și-au găsit partenerii, legați-le picioarele la glezne, ca în imaginea alăturată, fiind pereche cu pereche: întrebare și răspuns.
4. Trasați o linie de plecare și o linie de sosire la o oarecare distanță una de alta. Puteți face asta cu o cretă sau dintr-un șnur.
5. Copiii se vor așeza la linia de plecare așa legați la picioare.
6. Când spuneți *start*, copiii trebuie să meargă așa legați la picioare către linia de sosire. În felul acesta își vor da seama ce mult înseamnă cooperarea într-o echipă și cât este de important ca fiecare să meargă în aceeași direcție cu celălalt.
7. Când ajung la linia de sosire, copiii trebuie să citească întrebarea și răspunsul corect. Nu au voie să ia hârtia de pe spatele lui sau a celui alt. Ci, cel ce va avea pe spate răspunsul va citi întâi întrebarea de pe spatele partenerului. Iar cel ce are întrebarea pe spate, va citi răspunsul de pe spatele colegului. Așa vor vedea încă o dată ce înseamnă munca în echipă.
8. Apoi își vor deslega picioarele.



Lucru Manual


OBIECTIVE: Copiii să realizeze un obiect care să le amintească despre cele învățate la lecție în legătură cu importanța implicării fiecăruia într-o echipă de misiune.

PREGĂTIREA ÎNAINTE DE ORĂ:

- Faceți un model înainte de oră ca să puteți arăta copiilor ce au de făcut.
- Dacă aveți hârtie colorată, puteți tăia înainte de lecție dreptunghiuri de diverse culori (ca în imaginea alăturată), ca să dați copiilor fiecărui copil 6 culori diferite.

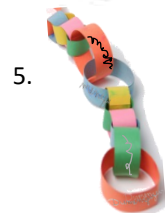
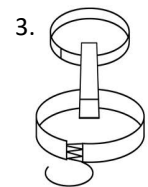

MATERIALE:

- Coli de hârtie A4 (de preferat diverse culori)
- Foarfece
- Creion colorate
- Lipici



INSTRUCȚIUNI ÎN TIMPUL OREI :

- * Fiecare copil va primi o coală albă A4 sau 6 dreptunghiuri -deja tăiate - de culoare diferită (*imag. 1a*).
- * Dacă ați dat coală albă, copiii vor tăia 6 dreptunghiuri, pe care le pot colora diferit cu creioane colorate (*imag. 1b*).
- * Copiii vor scrie pe fiecare dreptunghi câte un cuvânt care este în directă legătură cu cele învățate: **Eu, materiale, biserica, bani, rugăciune, misionar, Dumnezeu** (*imag. 2*).
- * Dreptunghiul pe care este scris Dumnezeu trebuie să fie mai mare/lat decât celelalte.
- * Copiii vor face cercuri pe care le vor lipi cu lipici/scotch (*imag. 3*). Cercul pe care este scris Dumnezeu va fi mai mare/lat decât celelalte (*imag. 3*).
- * Copiii vor prinde cercurile unele de altele ca într-un lanț (*imag. 4*).
- * Rezultatul final va fi cel de la *imag. 5*.
- * Copiii pot folosi acest lanț de hârtie ca pe o decorațiune pusă în camera personală (la geam, la lustră etc.), ca să le amintească de faptul că Dumnezeu vrea ca și ei să facă parte dintr-o echipă de misiune.



Misionarii au nevoie
de susținerea bisericii și
biserica are nevoie de misionari,
ca să meargă în toată lumea.



VERSETE PENTRU LECȚIA BIBLICĂ:

- *Tăiați-le și dați câtorva copii o referință biblică pe care o vor citi la momentul potrivit:*

Faptele Apostolilor 20:36

Filimon 21-22

2Corinteni 1:1

Romani 1:12

2 Tesaloniceni 3:1-2

Filimon 20

1Corinteni 16:1-2

Faptele Apostolilor 15:40 -41

2Corinteni 8:1-4

Faptele Apostolilor 16:1-3

2Corinteni 9: 5-8

Filipeni 1:1

2Corinteni 9:11-14

Filimon 23-24

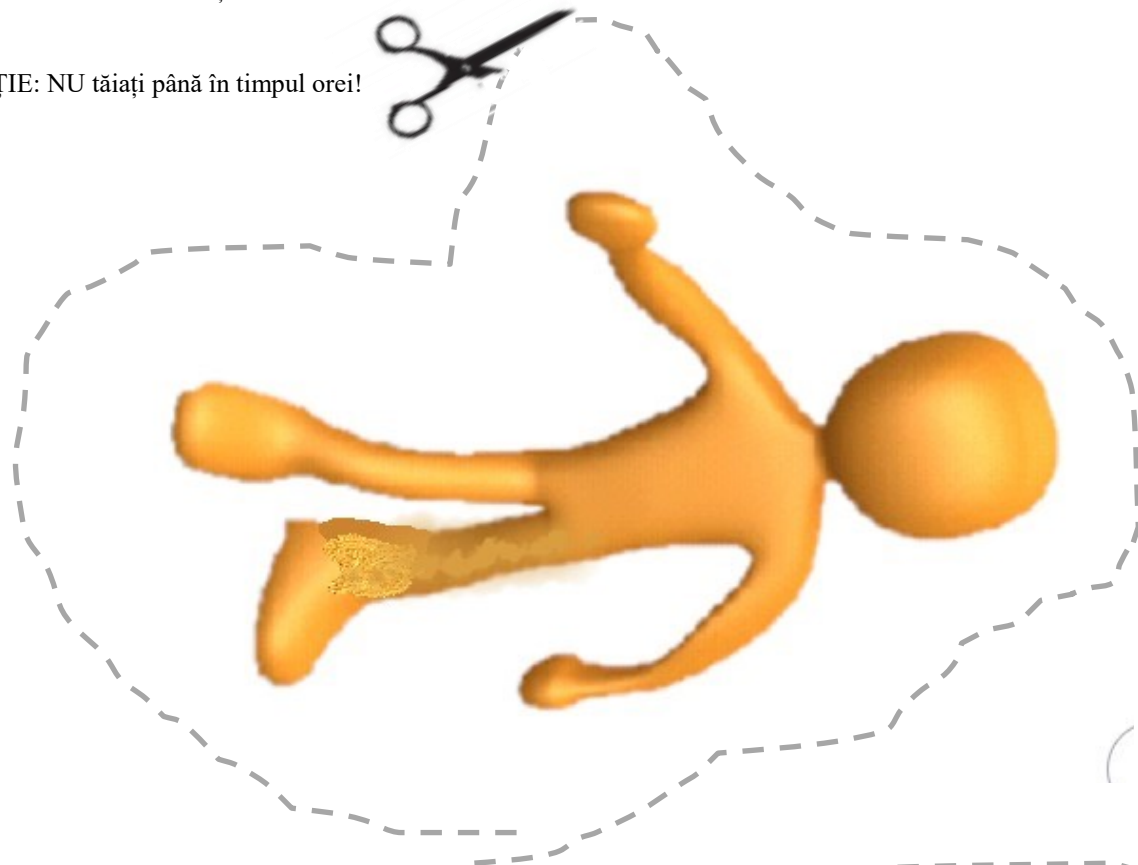
IMAGINI PENTRU LECȚIA BIBLICĂ:

ATENȚIE: NU tăiați până în timpul orei!



IMAGINI PENTRU LECȚIA BIBLICĂ:

ATENȚIE: NU tăiați până în timpul orei!

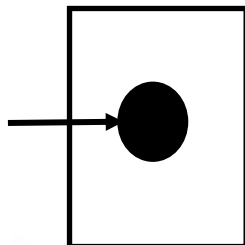


ATENȚIE: NU tăiați până în timpul orei!





-VĂ




toată





și



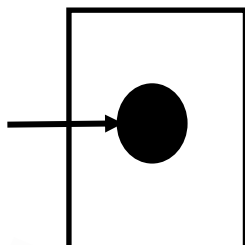
la orice



Marcu 16:15



-VĂ



toată



și



la orice

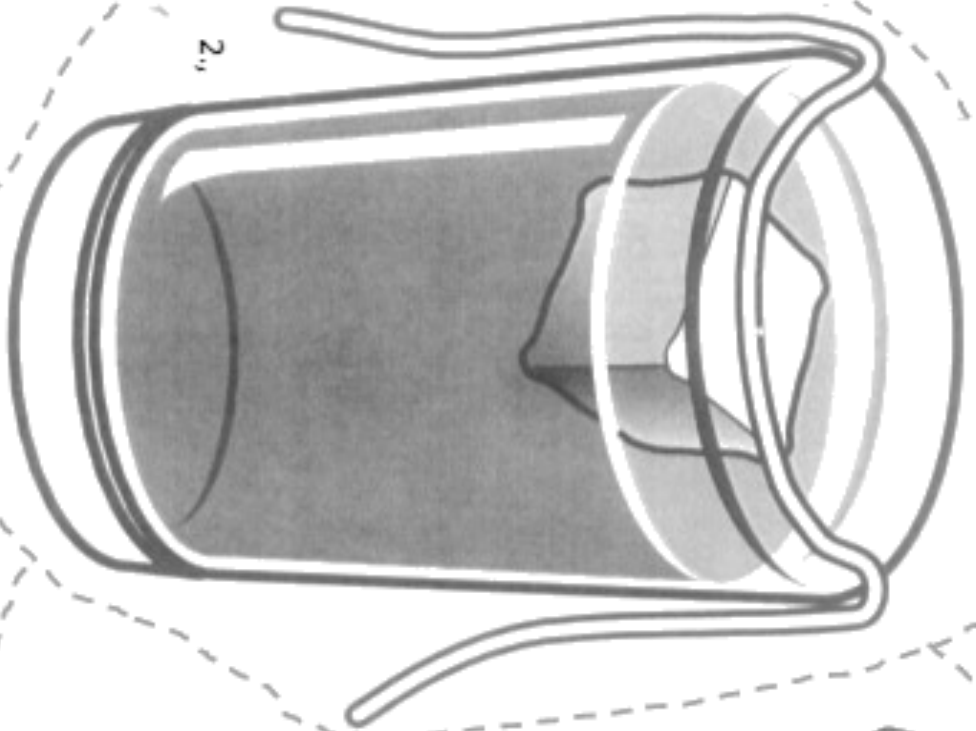


Marcu 16:15






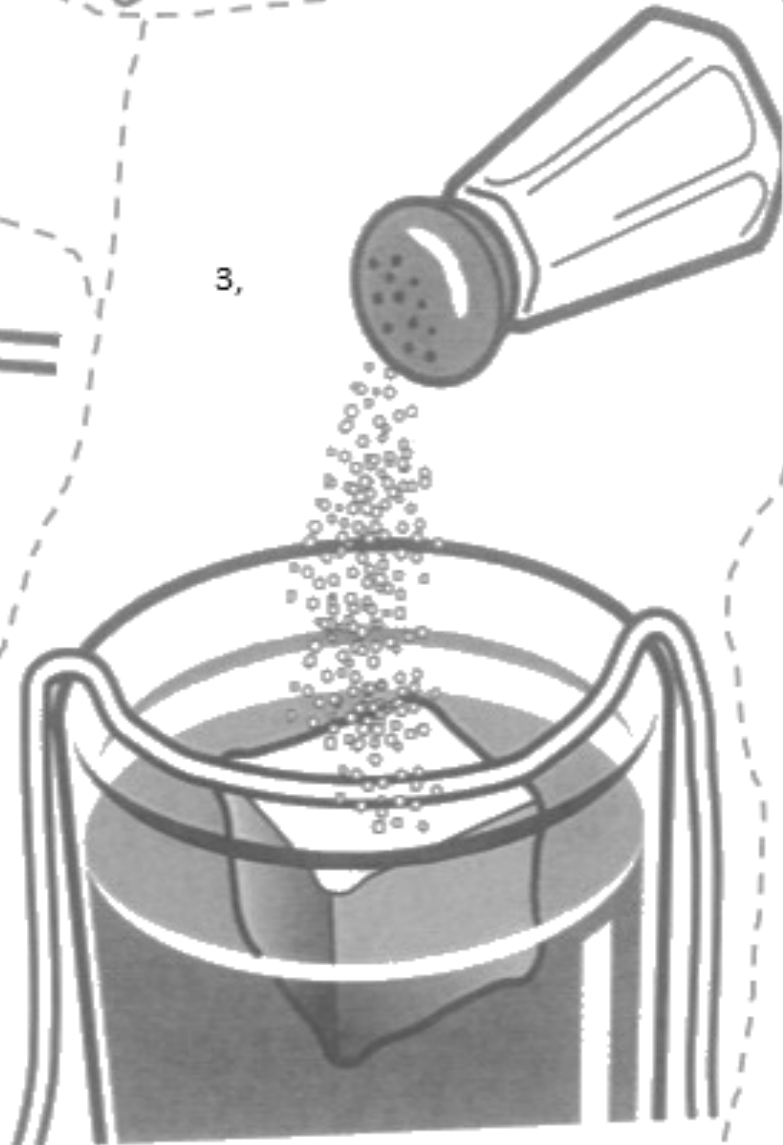
1.



2.



4.



3.

Când a funcționat cel mai bine experimentul?

Când toate elementele (apa, gheață, ața, sarea) au fost folosite împreună, ca o echipă.

De ce crezi că vrea Dumnezeu să lucreze prin oameni la misiunea externă?

Ca să fim cu toții parte din echipă.

De ce trimite Dumnezeu misionari peste tot în lume?

Ca toți oamenii să audă despre iubirea și mântuirea Lui prin Domnul Isus.

Care a fost ultima cerință a lui Isus pe pământ?

Ca ucenicii - toți credincioșii- să ducă Evanghelia la cei nemântuiți din toată lumea.

Ce înseamnă „mergeți în toată lumea?”

A merge ca misionar extern.

Toți credincioșii sunt chemați de Dumnezeu să meargă ca misionari externi?

Nu, dar toți sunt chemați să fie parte dintr-o echipă de misiune externă.

Spune un lucru pe care îl poate face o echipă pentru un misionar.

Să se roage pentru el.

Spune un lucru pe care îl poate face o echipă pentru un misionar.

Să ajute cu bani.

Spune un lucru pe care îl poate face o echipă pentru un misionar.

Să ajute cu lucruri necesare lui însuși.

Spune un lucru pe care îl poate face o echipă pentru un misionar.

Să ajute cu lucruri necesare lucrării.

Spune un lucru pe care îl poate face o echipă pentru un misionar.

Să încurajeze prin mesaje.

Spune un lucru pe care îl poate face o echipă pentru un misionar.

Să meargă pentru scurt timp ca să ajute.

Unde găsim recomandări despre cum putem ajuta un misionar extern?

În Biblie, în scrisorile lui Pavel.

Apoi le-a zis: ...

... „Duceți-vă în toată lumea, și propovăduiți Evanghelia la orice făptură.”

„Duceți-vă în toată lumea...”

...și propovăduiți Evanghelia la orice făptură.”

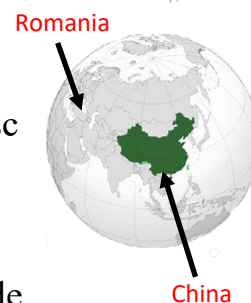
Versetul biblic de astăzi a fost din Marcu ...

... 16:15



Dragii copii,

Am ajuns cu bine în țara noastră nouă, China. Călătoria a fost lungă și, când am ajuns aici, am văzut că nu este deloc ușor; am avut de rezolvat unele documente. Aici totul e diferit. Scrierea e foarte diferită; nu este folosit alfabetul latin, ci alte semne. Oamenii vorbesc o limbă foarte, foarte diferită, mâncare este foarte diferită, totul este foarte diferit de România. Acum, mai mult ca oricând, ne-am dat seama ce mult înseamnă să ai o echipă. Este o mare binecuvântare, de când suntem aici, să știm că nu suntem singuri în această lucrare, că avem o echipă minunată care ne susține. Rugăciunea pentru noi este foarte importantă. De asemenea, susținerea voastră financiară este o mare binecuvântare. Am reușit să închiriem un apartament unde vom locui, dar am realizat că mai avem multe de cumpărat în el. Am putut aduce foarte puține lucruri din România în valize, așa că acum trebuie să cumpărăm și alte lucruri necesare pentru această nouă viață a noastră. De asemenea, vom începe să studiem limba, să observăm oamenii și cultura de aici. Rugați-vă pentru noi să găsim un profesor bun, iar nouă să ne fie ușor să învățăm această limbă foarte diferită și grea. Rugați-vă pentru sănătatea noastră și pentru acomodare, dar și să ne putem face prieteni buni aici.



Vă mulțumim mult, copii, că faceți parte și voi din echipa noastră. Singuri nu am putea face nimic. Nu este ușor, dar gândul că avem o echipă minunată care se roagă pentru noi și ne sprijină, ne dă multă putere.

Vă vom ține la curent cu vești noi din această țară frumoasă, dar foarte diferită.

Vă prețuim! 我们重视你!

Dragii voștri plecați în China



Dragi părinți, scopul lecției de astăzi a fost ca fiecare copil să înțeleagă că are un loc în planul lui Dumnezeu cu privire la misiunea externă și e important să știe care este locul lui în acest plan.

TEXTE BIBLICE: Marcu 16:15 și alte texte

VERSET BIBLIC: Marcu 16:15



Și eu vreau să fiu parte din echipa misionarilor, contribuind prin: (Marchează cercul care exprimă dorința ta de implicare.)

- Mă voi ruga pentru misionari și oamenii pierduți.
- Voi sprijini misionarii cu bani/lucruri necesare.
- Voi încuraja pe misionari prin mesaje de încurajare.
- Voi întreba pe Dumnezeu dacă El vrea ca eu să mă duc ca misionar extern atunci când cresc.