



NR. 7 / 2013

# PETRU VI – CURAJUL DE A MĂRTURISI PE DOMNUL

ȘCOLARI

## KIDZ ROMÂNIA

**SCOPUL LECȚIEI:** Copiii trebuie să învețe de la Petru că trebuie să aibă curaj să mărturisească în fața oamenilor credința lor în Domnul Isus, indiferent de consecințe.

**TEXT BIBLIC:** Faptele Apostolilor 4:1-31

**VERSET BIBLIC:** Faptele Apostolilor 4:19

### INDEX

Lecție Introductivă	2
Lecție Biblică	3
Verset Biblic	4
Aplicație Practică	5
Materiale Opționale (Joc Recapitulativ, Lucru Manual)	6
Vizuale	7
Pagini de colorat	11

#### ECHIPA KIDZ ROMÂNIA:

Janet Cunningham  
Tamara Henkes  
Travis Corbell  
Grațian Șerban  
Florentina Pali-Gheorghiaș  
Simona Kifor  
Efren și Marcela Portillo

Acest material a fost realizat de **KIDZ ROMÂNIA**.

**TEXT:** Janet Cunningham & Florentina Pali-Gheorghiaș

**TEHNOREDACTARE:** Janet Cunningham

Drepturile de autor aparțin organizației A.G. - SUA.

Acest material poate fi folosit GRATUIT la școala biblică pentru copii sau la orele de religie.

Este INTERZISĂ REPRODUCEREA ȘI COPIEREA, sub orice formă, în vederea comercializării sau a altor scopuri ( website, DVD, CD, Radio -TV sau diferite alte publicații).

Pentru mai multe informații: [kidzromania@gmail.com](mailto:kidzromania@gmail.com)

# Lecția Introductivă



**OBIECTIVE:** Lecția Introductivă va introduce tema și scopul lecției, anume că același Petru care cândva se lepădase de Domnul, a avut mai apoi curajul să vorbească oamenilor deschis despre Domnul Isus.

## PREGĂTIREA ÎNAINTE DE ORĂ:

- Luați, dacă aveți, trei poze sau imagini cu diverse animale de care copiii le este frică în general, precum: leu, crocodil, șarpe, păianjen etc. Dacă nu aveți asemenea poze, puteți face o copie xerox, vezi pag. 10, cu câteva asemenea animale, dar și cu imaginea lui Petru.
- Vorbiți cu cineva să vină să interpreteze la această oră rolul domnului Drumescu.  
Spuneți-i, înainte de oră, ce are de făcut și ce trebuie să zică, vezi prezentarea de mai jos. Pentru mai multe detalii legate de personajul dl. Drumescu, vezi site-ul nostru [www.kidzromania.com](http://www.kidzromania.com), secțiunea **Lecții, Alte Materiale, Personaje**.
- Dacă nu aveți imagini cu animale feroase, tăiați cele patru imagini oferite de noi și lipiți fiecare imagine pe câte o jumătate de coală A4 de hârtie.
- Pregătiți bomboanele care vă vor folosi la învățarea versetului biblic. Pentru instrucțiuni, vezi secțiunea Versetul Biblic, Pregătirea înainte de oră, pag. 4.

## MATERIALE:

- 3 Imagini cu animale de care copiii le este frică în general SAU
- Copie Xerox pag. 10
- Costum pentru dl. Drumescu.
- Foarfecă
- Lipici
- 2 Coli A4 de hârtie
- Bomboane învelite în hârtie și puse într-o pungă. Acestea vă vor folosi la versetul biblic, vezi pag. 4



## PREZENTAREA:

Domnul Drumescu vine la oră anunțându-și prezența prin tot felul de zgomote caracteristice apariției lui, vezi descriere [www.kidzromania.com](http://www.kidzromania.com), secțiunea **Lecții, Alte Materiale, Personaje**. După ce îi salută pe copii și îi întreabă ce mai fac, le spune: „Eu vin acum din Africa și vreau să vă arăt câteva poze cu animale foarte curajoase pe care le-am văzut acolo. Ia să vedem ce avem aici?” Scoate poza 1 și întreabă: „Ce animal este acesta și ce puteți spune despre el?” Lăsați copiii să răspundă. „Ce ziceți, copii, este acesta un animal curajos?” Lăsați copiii să răspundă. „Oh, da este un animal puternic și foarte curajos. Dar știți? Acesta nu este cel mai curajos. Nu mă credeți?” Lăsați copiii să răspundă. „Bine, atunci să vă arăt altceva.” Scoate din valiză imaginea 2 și spune: „Ei, ce v-am spus eu? Știți voi ce animal este acesta?” Lăsați copiii să răspundă. „Este și acesta un animal curajos?” Lăsați copiii să răspundă. „Desigur, dar vreau să vă spun că nici despre acesta nu pot zice că este cea mai curajoasă ființă pe care am văzut-o vreodată. Nu mă credeți?” Lăsați copiii să răspundă. „Bun, atunci o să vă arăt altceva.” Scoate din valiză imaginea cu al treilea animal și spune: „Dar acesta ce este?” Lăsați copiii să răspundă. „Vă este frică de el?” Lăsați copiii să răspundă. „Dar vreau să vă spun ceva. Nici despre acesta nu pot spune că este cel mai curajos. Nu mă credeți?” Scoate din valiză imaginea lui Petru. „Uitați aici un om deosebit. Bănuți, copii, cine este acesta?” Lăsați copiii să răspundă. „Este Petru, apostolul. Da. Și vreau să vă spun că el a fost un om foarte curajos și un exemplu pentru noi. Este mult mai curajos decât orice altă ființă pe care le-ați văzut în pozele pe care vi le-am adus din Africa. Nu mă credeți?” Lăsați copiii să răspundă. „Și totuși vă asigur că așa este.” Vine învățătorul și spune: „Dle. Drumescu aveți dreptate. Iar noi, astăzi, vom învăța despre Petru și de ce credem că el a fost un om foarte curajos.”



*Dl Drumescu îi salută pe copii și pleacă. Dar înainte să iasă, lasă o pungă cu bomboane pentru copii. Bomboanele vor fi folosite mai târziu.*

## Lecția Biblică



### MATERIALE:

- Nu sunt.

**OBIECTIVE:** Copiii pot învăța că Petru, cel căruia i-a fost frică înainte să recunoască faptul că Îl cunoaște pe Isus, a ajuns să mărturisească deschis oamenilor pe Domnul și a vorbit curajos despre El, indiferent de riscuri și consecințe.

**TEXTUL BIBLIC:** Faptele Apostolilor 4:1-31

### PREGĂTIREA ÎNAINTE DE ORĂ:

Faceți o repetiție și spuneți povestirea de mai jos folosindu-vă de câteva mișcări pe care copiii le vor face atunci când vor auzi câteva cuvinte. Mai jos sunt cuvintele și semnele pe care să le faceți cu copiii în timp ce citiți sau spuneți povestirea. Cuvintele sunt semnalate cu o linie.



Petru (bat pasul pe loc)



Isus (sus)



Oameni



Mărturisi (ca atenție)

### POVESTIREA BIBLICĂ:

După ce Domnul Isus a înviat, Petru și ceilalți ucenici au petrecut un timp cu El. Și Isus i-a învățat că trebuie să Îl mărturisească pe pământ, apoi S-a întors în Cer, la Tatăl. Și Petru și ceilalți ucenici au continuat să Îl mărturisească pe mai departe pe Isus.

Petru a devenit un lider al bisericii și un apostol, așa cum Îl împuternicise Domnul Isus. El stătea în fața unor mulțimi mari de oameni și predica despre Isus. Și mulți se întorceau la Domnul cu pocăință. Apoi Petru și Ioan mergeau prin oraș și se rugau pentru oameni. Mulți oameni bolnavi au fost chiar vindecați în Numele Domnului Isus.

Dar nu toți s-au bucurat. Unii conducători și preoți, care nu credeau că Isus a înviat, au fost mânioși. Aceia voiau să împiedice pe oameni să mai creadă în Domnul Isus. Așa că i-au arestat pe Petru și pe Ioan și i-au aruncat în închisoare. I-au interogat și le-au poruncit să nu mai vorbească despre Isus. Ce credeți că



a făcut Petru acum? Oare s-a lepădat din nou? Nu. Petru și Ioan au răspuns: “Noi nu ne vom opri. Credeți că se cuvine să ascultăm de voi, sau de Dumnezeu? Isus ne-a cerut să Îl mărturisim. Deci nu ne vom opri, pentru că vrem să ascultăm de El.”

Liderii orașului s-au uitat unii la alții. De obicei, cei din închisoare ascultau de ei și făceau orice ca să scape de acolo. Dar Petru avea o mare îndrăzneală. Preoții religioși nu aveau nici ei ce să spună, deoarece nu puteau să ceară să nu asculte de Dumnezeu. Așa că, le-au dat drumul.

Petru și Ioan au plecat din închisoare la alți creștini, prieteni ai lor, și le-au povestit despre toate amenințările. Toți au început să se roage. Știți, copiii, pentru ce se rugau ei? Pentru CURAJ. Pentru îndrăzneala de a mărturisi mai departe pe Isus Hristos, ca tot mult mai mulți oameni să creadă și să fie mântuiți.

### CONCLUZIE:

Dragi copii, Domnul ne cere și nouă astăzi, urmașilor Lui, să Îl mărturisim pe El cu îndrăzneală. Să nu ne fie rușine de Numele Său nici de faptul că suntem creștini, ci să avem curaj să spunem altora despre El. Dumnezeu să ne dea putere să Îl mărturisim pe Domnul Isus cu mare îndrăzneală prin trăirea noastră și prin vorbirea noastră! Amin.

## Versetul Biblic

**OBIECTIVE:** Copiii să învețe versetul biblic într-un mod simplu și degajat, că este drept să ascultăm mai mult de Dumnezeu decât de oameni- prin metoda joc.

### PREGĂTIRE ÎNAINTE DE ORĂ:

- Împărțiți versetul biblic în 14 părți, astfel:

Judecați ... voi... singuri... dacă ... este drept...  
înaintea ...lui Dumnezeu... să ascultăm... mai  
mult... de voi... decât de... Dumnezeu... Faptele  
Apostolilor... 4:19

- Dacă aveți prea puțini copii la oră împărțiți versetul în mai puține părți.
- Scrieți pe 14 bucăți mici de hârtie cele 14 părți din versetul biblic.
- Desfaceți 14 bomboane și puneți în ambalajul lor câte o hârtie cu părți din verset.

### MATERIALE:


Bomboanele aduse de dl. Drumescu

- Tablă
- Cretă sau marker
- Coli A4 de hârtie, una de copil
- Creioane, unul de copil
- Foarfecă, una la 2-3 copii

„Judecați voi singuri dacă  
este drept înaintea lui  
Dumnezeu să ascultăm mai mult  
de voi decât de Dumnezeu.”  
Faptele Apostolilor 4:19



- Înfășurați bomboana în ambalaj și puneți-o în pungă. Restul bomboanelor vor fi fără părți din versetul biblic.
- **Atenție!** Trebuie să aveți exact atâtea bomboane câți copii sunt la clasă. Așa că fiți pregătiți să mai completați cu bomboane în cazul în care apar copii în plus.



### INSTRUCȚIUNI ÎN TIMPUL OREI:

#### ÎNVĂȚAREA VERSETULUI:

1. Împărțiți copiilor bomboanele de la dl. Drumescu, lăsându-i pe ei să ia una din pungă.
2. Spuneți copiilor să aștepte până sunt serviți toți cu o bomboană.
3. Când toți au servit, spuneți-le să își desfacă bomboanele ca să le mănânce. Cine are o hârtie în bomboană, să vină cu ea în față.
4. Copiii care au venit în față trebuie să pună cuvintele versetului în ordine, să încerce astfel să îl compună, desigur cu ajutorul dvs.
5. Când versetul a fost identificat, copiii pleacă la locul lor, în bănci.
6. Dvs. veți scrie apoi versetul pe tablă.
7. Repetați împreună cu toți copiii versetul biblic de patru-cinci ori, până, ce toți copiii l-au reținut.

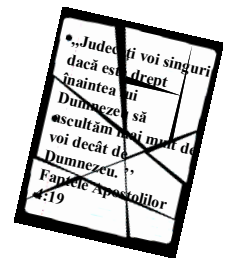
### JOCUL este OPȚIONAL:

#### PREGĂTIRE JOC:

- Dați fiecărui copil o coală A4 de hârtie.
- Copiii vor scrie versetul pe hârtie.
- Apoi, cu o foarfecă, fiecare copil va tăia hârtia cu versetul biblic în 12 bucăți mai mici sau mai mari.

#### CUM SE JOACĂ:

1. Copiii vor amesteca cele 12 piese ale puzzle-ului creat de ei.
2. Dvs. veți număra până la trei, iar copiii vor compune pe masă puzzle-ul lor din cele 12 piese.
3. Cel care este primul va semna și va fi felicitat.
4. Jocul se repetă astfel de câteva ori, dar copiii vor schimba puzzle-ul cu vecinul din dreapta, apoi cu cel din stânga pentru a vedea cine face mai rapid etc.
5. După fiecare compunere a puzzle-ului, toți copiii vor spune în cor versetul biblic.



## Aplicația Practică

**OBIECTIVE:** Copiii să aplice în viața lor cele învățate la lecția biblică despre curajul lui Pavel de a-L mărturisi pe Domnul Isus în fața celorlalți, cu orice preț.

#### PREGĂTIRE ÎNAINTE DE ORĂ:

- Scrieți pe câteva bucăți de hârtie mai multe situații, vezi pagina următoare.

#### MATERIALE:

- Hârtie pe care să scrieți situații, vezi pagina următoare
- Creion/pix

**INSTRUCȚIUNI ÎN TIMPUL OREI:**

- Formați grupuri a câte patru sau cinci copii.
- Dați copiilor o foaie pe care este scrisă o situație ca cele de mai jos. Dacă ei au o situație personală, pot să o folosească pe aceea.
- Copiii trebuie să interpreteze într-o scurtă scenetă situația respectivă.
- Comentați fiecare situație în parte după fiecare interpretare, așa încât să rezulte o aplicație practică pentru viață.
- La final, faceți o rugăciune cu copiii.

**SITUAȚII PENTRU INTEPRETARE:**

1. Ești școală. Colegii tăi copiază la test. Tu știi că aceasta este un furt și Biblia te învață să nu furi. Ce faci? Copiezi și tu, sau ascuți de Cuvântul lui Dumnezeu și riști o notă mai mică și faptul că ceilalți vor râde de tine că nu te-ai descurcat? Ai curaj să mărturisești pe Dumnezeu prin corectitudinea ta?
2. Ești în parc. Un băiat e pornit să-ți facă rău, fără ca tu să-i faci vreun rău. Cum reacționezi? Îi vorbești urât? Îi tragi una? Sau îi vorbești frumos și te rogi pentru el, deoarece Biblia spune să ne rugăm și pentru cei ce ne fac rău. Ai curaj să mărturisești pe Dumnezeu prin atitudinea ta, chiar dacă poate acel copil va râde de tine?
3. Prietenii tăi vor să se distreze într-un mod nepotrivit: la o țigară, cu o bere sau chiar mai rău. Tu știi că Dumnezeu vrea să avem grijă de trupul nostru, care este un dar de la El și care trebuie să fie un templu al Duhului Sfânt, cum spune Biblia. Ce faci? Accepți propunerea lor, sau alegi să ascuți de Dumnezeu și să pierzi prietenia acelora? Ai curaj să mărturisești pe Dumnezeu într-o astfel de situație și să spui de ce nu iei parte la astfel de distracții?
4. Pe stradă, vezi un sărman care cere de mâncare. Colegii tăi râd și își bat joc de el. Tu știi că ai un sandwich rămas de la școală și că Biblia te învață să fii milos și bun cu cei sărmani. Ce faci, îi dai sandwichul tău, chiar dacă prietenii vor râde de tine, sau mergi mai departe și te faci că nu îl vezi pe cel nevoias? Ai curaj să mărturisești pe Domnul în fața colegilor și să le spui de ce tu faci altfel decât ei?

**RUGĂCIUNE:**

După acest moment, aduceți copiii în rugăciune înaintea lui Dumnezeu pentru a cere curajul de a-L mărturisi înaintea oamenilor.

**Materiale Opționale**

Mai jos, vă oferim și câteva materiale opționale pe care să le folosiți la clasă în limita timpului disponibil și în funcție de ceea ce remarcați că place mai mult copiilor sau este nevoie.

**\* JOC RECAPITULATIV**

**OBIECTIVE:** Copiii să recapituleze printr-un joc interactiv toate cele învățate la oră despre cum Petru a fost un om curajos, deoarece el L-a mărturisit pe Domnul Isus înaintea oamenilor, fără să îi fie frică de consecințe.

**PREGĂTIREA ÎNAINTE DE ORĂ:**

- Umflați vreo 10 baloane.
- Pe fiecare balon scrieți cu o cariocă permanentă o cifră/număr pentru fiecare întrebare recapitulativă, vezi întrebări pag. 7.
- Dacă nu aveți baloane, luați o minge și lipiți cu scotch de ea o întrebare scrisă pe hârtie. După fiecare joc, lipiți o altă hârtie cu întrebare.

**INSTRUCȚIUNI ÎN TIMPUL OREI:**

1. Când spuneți *Start*, copiii vor da un balon de la unul la altul.
2. Când spuneți *Stop*, copilul care are balonul în mână spune cifra/numărul și dvs. citiți întrebarea, iar copiii răspund.

**MATERIALE:**

Baloane/ Minge  
Hârtie  
Creion/Cariocă  
Scotch  
Întrebări, pag. 7

## \* LUCRU MANUAL



**OBIECTIVE:** Copiii să confecționeze un lucru manual pe care să-l ia acasă și care să le amintească de cele învățate la oră despre Petru.

### PREGĂTIREA ÎNAINTE DE ORĂ:

- Faceți copiii xerox pag. 8, una pentru doi copii.
- Faceți copiii xerox pag. 9 cu fețele, una pentru patru copii.
- Decupați planșele ca să puteți da una fiecărui copil.
- Aduceți petale de flori, frunze, hârtii colorate, hârtie creponată, sticker, sau orice alt material pentru decorat.


### MATERIALE:

- Copii xerox, pag. 8-9
- Diverse materiale de decorat, hârtii colorate, hârtie creponată, sticker, hârtii de bomboane etc.
- Foarfece pentru copii
- Lipici



### INSTRUCȚIUNI ÎN TIMPUL OREI:

1. Dați fiecărui copil o planșă cu cele șapte pătrate, și un set de șapte fețe vesele și șapte fețe triste.
2. Dați copiilor diverse materiale sau hârtii colorate pentru a decora marginea planșei.
3. Copiii vor tăia în diverse dimensiuni și forme materialele pentru decorat.
4. Copiii vor decora marginea planșei după cum doresc.
5. În timpul săptămânii care va urma, de luni până sâmbătă, copiii trebuie să pună la sfârșitul fiecărei zile o față veselă sau tristă, în funcție de cum consideră ei că au avut curajul să Îl mărturisească, sau nu, pe Dumnezeu în acea zi. Dacă L-au mărturisit, vor pune o față veselă. Altfel, vor pune o față tristă.
6. Primul pas, pentru ziua de duminică, faceți-l dvs. împreună cu copiii. Puneți o față zâmbitoare și spuneți copiilor și de ce ați pus fața zâmbitoare. Exemplu: Pentru că au venit la biserică să învețe despre Domnul Isus etc.
7. Cereți copiilor să aducă planșa la oră săptămâna următoare, pentru a discuta împreună despre cum a fost săptămâna pentru ei.



## Vizuale JOC RECAPUTULATIV:

### ÎNTREBĂRI:

1. Ce a spus dl. Drumescu despre Petru, că a fost un om....?
2. Ce crezi că înseamnă cuvintele „a mărturisi despre Isus”?
3. Unde predicau ucenicii după ce Isus a urcat la Cer?
4. Cine s-a supărat că Petru și Ioan predică despre Isus?
5. Ce li s-a întâmplat lui Petru și Ioan că au predicat despre Domnul Isus?
6. Ce au făcut Petru și Ioan când li s-a interzis să mai predice?
7. Spune versetul biblic.
8. Care este motivul pentru care Petru și Ioan au fost eliberați din închisoare?
9. Ce au făcut Petru și Ioan când au ajuns la prietenii lor?
10. Ce au cerut Petru și Ioan în rugăciune împreună cu prietenii lor?



Vizuale LUCRU MANUAL:

# Curajul meu de a mărturisi pe Domnul





DUMINICĂ	LUNI	MARȚI	MIERCURI
JOI	VINERI	SÂMBĂȚĂ	???

# Curajul meu de a mărturisi pe Domnul

DUMINICĂ	LUNI	MARȚI	MIERCURI
JOI	VINERI	SÂMBĂȚĂ	???



Vizuale LUCRU MANUAL:





# Vizuale INTRODUCEREA LECȚIEI:



## Pagini de Colorat


**Judecați voi  
singuri dacă  
este drept  
înaintea lui  
Dumnezeu să  
ascultăm mai  
mult de voi  
decât de  
Dumnezeu. ”**  
**Faptele  
Apostolilor  
4:19**





Judecați voi singuri dacă este drept înaintea lui Dumnezeu să ascultăm mai mult de voi decât de Dumnezeu. ”

Faptele Apostolilor 4:19



Judecați voi singuri dacă este drept înaintea lui Dumnezeu să ascultăm mai mult de voi decât de Dumnezeu. ”

Faptele Apostolilor 4:19