



Eroi cu credință, VT

# IACOV

ȘCOLARI

KIDZ ROMÂNIA

NR. 8 / 2015

**SCOPUL LECȚIEI:** Copiii să învețe că trebuie să aibă credință în Dumnezeu și că El nu ne părăsește nici atunci când alții ne fac rău, nici când noi greșim.

**TEXT BIBLIC:** Geneza 29 și 30.

**VERSET BIBLIC:** Geneza 28:15

## INDEX

Lecție Introductivă și Lucru Manual	2
Lecție Biblică	2
Verset Biblic	4
Aplicație Practică	4
Materiale Opționale (Joc Verset, Joc Recapitulativ, Lucru Manual)	5
Vizuale	7
Pagini de colorat	12

### ECHIPA KIDZ ROMÂNIA:

Janet Cunningham  
Tamara Henkes  
Travis Corbell  
Florentina Pali-Gheorghiaș  
Simona și Florian Kifor  
Marcela și Efren Portillo  
Shannon și Aaron Morgan  
Alexander Procopiu  
Alex Șerban

Acest material a fost realizat de **KIDZ ROMÂNIA**.

**TEXT:** Janet Cunningham & Florentina Pali-Gheorghiaș

**TEHNOREDACTARE:** Janet Cunningham

Drepturile de autor aparțin organizației A.G. - SUA.

Acest material poate fi folosit GRATUIT la școala biblică pentru copii sau la orele de religie.

Este **INTERZISĂ REPRODUCEREA ȘI COPIEREA**, sub orice formă, în vederea comercializării sau a altor scopuri ( website, DVD, CD, Radio -TV sau diferite alte publicații).

Pentru mai multe informații: [kidzromania@gmail.com](mailto:kidzromania@gmail.com).

## Lecția Introdactivă și Lucru Manual

**OBIECTIVE:** Copiii să învețe că trebuie să aibă credință în Dumnezeu; El nu ne părăsește nici atunci când alții ne fac rău, nici când noi greșim.

### INSTRUCȚIUNI ÎNAINTE DE ORĂ:

- Faceți copii xerox, pag. 7-8, câte cinci pagini pentru fiecare set (aveți nevoie de două seturi de oi și capre, în total 20 de animale).
- Decupați oile, față-verso, așa încât acestea să poată sta în picioare când le așezați pe masă.

### INSTRUCȚIUNI ÎN TIMPUL OREI:

1. Împărțiți copiilor toate cele 20 de oi și capre, o pagină la un copil.
2. Copiii trebuie să coloreze oile și caprele. De asemenea, pot să pună pe ele diverse pete (maro, negru).
3. Spuneți copiilor că aceste oi și capre vă vor folosi mai târziu ca vizuale, așa că este important să lucreze cu atenție și seriozitate.  
**ATENȚIE:** Dacă aveți mai puțini copii în grupă, dați copiilor câte două oi (capre) spre a fi colorate. Dacă aveți mai mult de 20 de copii în grupă, așezați copiii față în față, desfaceți oile și caprele, așa încât un copil să coloreze oaia din față, celălalt oaia din spate a fiecărui vizual. Spuneți însă acestor copii să coloreze animalele față–spate cu aceeași culoare.
4. Cereți copiilor să scrie la mijloc, pe oi /capre, cuvinte din versetul biblic, astfel încât același cuvânt să apară pe câte două oi /capre. Veți obține astfel două seturi cu câte 10 oi și capre. Dictați dvs. ce cuvinte trebuie să scrie fiecare, după modelul de mai jos:
 

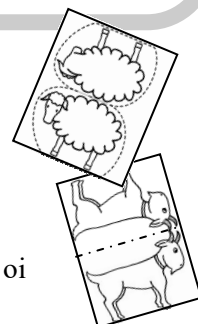
<b>1. Genesa 28:15</b>	–2 oi /capre
<b>2. Iată</b>	–2 oi /capre
<b>3. Eu</b>	–2 oi /capre
<b>4. sunt</b>	–2 oi /capre
<b>5. cu tine;</b>	–2 oi /capre
<b>6. te</b>	–2 oi /capre
<b>7. voi păzi</b>	–2 oi /capre
<b>8. pretutindeni</b>	–2 oi /capre
<b>9. pe unde</b>	–2 oi /capre
<b>10. vei merge...</b>	–2 oi /capre
5. Strângeți cele 20 de oi și capre colorate. Acestea vă vor folosi la învățarea versetului biblic, dar nu spuneți copiilor când vor fi folosite.

#### MATERIALE:

- Copii xerox, vezi pag. 7-8
- Foarfecă
- Cariocă
- Creioane colorate

#### ATENȚIE:

Astăzi, pentru Lecția Introdactivă vă propunem să lucrați cu copiii câteva materiale ce fac obiectul unui lucru manual, dar care vă vor folosi și ca vizuale pentru învățarea versetului biblic.



## Lecția Biblică



**OBIECTIVE:** Copiii să învețe că, chiar și atunci când greșesc, dacă le pare rău și se îndreaptă Dumnezeu îi iartă. El nu îi părăsește, pentru că îi iubește. De asemenea, când altcineva încearcă să le facă un rău, Domnul este cu ei, dar vrea să Îi ceară ajutorul.

#### MATERIALE:

- Tablă sau o coală mare de hârtie
- Cretă sau cariocă

**TEXTE BIBLICE:** Geneza 29 și 30

**INSTRUCȚIUNI ÎN TIMPUL OREI:**

1. În timp ce povestiți lecția, veți desena pe o tablă (sau pe o coală mare de hârtie) imaginile oferite de noi în partea dreaptă a prezentării. Vă recomandăm să faceți o repetiție înainte de oră, pentru a vă fi mai ușor în timpul povestirii.
2. **Foarte IMPORTANT este să desenați repede. Nu contează dacă imaginile sunt reușite sau mai puțin reușite, trebuie doar să vă mișcați repede, iar prezentarea lecției să fie cursivă.**

**POVESTIRE BIBLICĂ:**

Ți s-a întâmplat vreodată să fii înșelat de cineva, poate chiar de cineva drag în care aveai mare încredere? Sau poate tu ai înșelat pe cineva vreodată.

În Biblie ni se povestește despre unii oameni care au înșelat pe alții. Chiar și Domnul Isus a fost înșelat de ucenicul său, Iuda, care l-a vândut. Dar nu despre el este vorba în povestirea de azi, ci despre un om pe nume Iacov (*Imag. 1*) din Vechiul Testament.

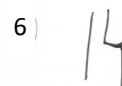

Biblia povestește că Iacov și-a mințit tatăl și a furat un drept al fratelui său, dreptul de întâi născut. Apoi de frica fratelui, el a fugit de-acasă. El a fost un mare înșelător. Dar știți, copii? Și Iacov a fost înșelat, la rândul lui.

Iacov a plecat într-un ținut îndepărtat unde locuiau rudele mamei lui. Acolo, el a cunoscut-o pe Rahela, o fată frumoasă cu care dorea mult să se căsătorească (*Imag. 2*). Dar pentru a o primi de soție, Iacov a trebuit să muncească timp de șapte ani la tatăl ei (*Imag. 3*). Domnul a fost cu el în tot acest timp și l-a binecuvântat mult. De exemplu, turma socrului său pe care el o păstora, creștea văzând cu ochii. Vedeți? Deși Iacov făcuse mult rău celor dragi ai lui (tatăl și fratele său), totuși Domnul nu l-a părăsit. Iacov îl cunoștea pe Dumnezeu și a înțeles că a greșit și că plătește pentru greșeala lui. Însă Domnul a fost mereu cu el. Pe ce punea mâna, toate erau binecuvântate, spune Biblia (*Imag. 4*).

Când a venit vremea ca Iacov să se căsătorească cu Rahela, ceva neașteptat de el a apărut. Laban l-a înșelat rău, căci nu i-a dat-o de soție pe Rahela. A trebuit să mai muncească încă șapte ani pentru ea. Ce trist trebuie să fi fost Iacov (*Imag. 5*)! Dar cu siguranță că atunci a înțeles și el cum este să fii înșelat. Și abia după 14 ani de muncă la socrul lui, Iacov a putut să se bucure de căsătoria cu Rahela (*Imag. 6*).

După ce Iacov s-a căsătorit cu mult așteptata lui soție iar familia s-a mărit, deoarece Laban îl penaliza mereu pe Iacov tăindu-i din câștig la cea mai mică greșeală a sa, el s-a hotărât să se plece de la socrul său, să se mute cu familia lui într-un alt loc. Și pentru toată munca sa, Iacov și-a cerut plata înainte de plecare. El s-a înțeles cu Laban să-și aleagă câteva oi și capre din turma lui (*Imag. 7*).

Laban a încercat și de data aceasta să îl înșele de mai multe ori pe Iacov. Numai că, de fiecare dată, Domnul a fost cu Iacov și l-a binecuvântat, făcând ca oile și caprele lui să se înmulțească foarte repede, spre deosebire de cele ale socrului său. Așa că Domnul a făcut ca Iacov să se îmbogățească, iar turma socrului să scadă. Dar știți ceva, copii? Noi nu trebuie să uităm că, chiar dacă greșit, Iacov (*Imag. 8*) a cunoscut pe Dumnezeu și și-a păstrat credința în El. Iar Domnul a fost mereu cu el și l-a binecuvântat.



**CONCLUZIE:**

Ce avem de învățat din experiența de viață a lui Iacov? Deși a fost un mare înșelător, Domnul l-a iertat, deoarece lui i-a părut rău pentru greșeala făcută. Poate că și în viața voastră vor fi oameni care nu vor fi corecți cu voi, care vă vor înșela, și vă veți simți nedreptățiți. Dacă vă păstrați credința în Domnul, El vă va binecuvânta, făcând ca tot acel rău să se întoarcă spre binele vostru pe parcurs. Dar dacă voi greșiți altora, așa ca Iacov? Dacă vă cereți iertare pentru acea greșală, cu siguranță că Dumnezeu vă va ierta. Și prin credință, și împreună cu El, puteți să nu o repetați. Sau chiar să o îndreptați.

## Versetul Biblic

**OBIECTIVE:** Copiii să învețe parte din versetul biblic care promite că Domnul va fi cu ei pretutindeni.



**INSTRUCȚIUNI ÎN TIMPUL OREI**  
**ÎNVĂȚAREA VERSETULUI:**

1. Luați un set de 10 oi și capre pe care sunt scrise cuvintele versetului biblic, și ridicați-le la vedere.
2. Spuneți copiilor că a sosit momentul să fie folosit materialul pe care l-au lucrat la începutul orei.
3. Citiți versetul biblic din Geneza 28:15.
4. Alegeți un copil din grupă care va aranja la vedere oile, în ordinea cerută de cuvintele versetului.
5. Oile și caprele trebuie să stea în picioare, deci le veți decupa și le veți îndoi la mijloc, așa cum vă arată și desenul.
6. Toți copiii vor spune împreună versetul biblic.
7. Repetați procedura de două sau trei, schimbând însă copilul care vă ajută.
8. Apoi chemați un copil care să scoată un animal. Spuneți tot versetul împreună.
9. Chemați un alt copil care să mai scoată un animal. Spuneți versetul împreună.
10. Repetați la fel, până ce toate oile și caprele au fost scoase afară.
11. La sfârșit, copiii vor putea spune pe de rost versetul biblic.

**MATERIALE:**

- Biblie
- Cele 20 de oi și capre colorate de copii la începutul orei, vezi pag. 2

„Iată Eu sunt cu tine; te voi păzi pretutindeni pe unde vei merge...” Geneza 28:15



## Aplicația Practică

**OBIECTIVE:** Copiii vor discuta despre situații dificile cu care se pot confrunta în viața de zi cu zi și cum pot să aplice practic cele învățate din experiența de viață a lui Iacov.

**INSTRUCȚIUNI ÎNAINTE DE ORĂ:**

1. Printați imaginile de la paginile 9-10 și puneți-le într-o cutie sau pungă.
2. Puneți cutia (punga) în fața clasei pentru a fi folosită după lecția biblică.
3. Scrieți versetul biblic pe cutie sau pe pungă.
4. Pe măsură ce copiii vor scoate imaginile din cutie (pungă), discutați despre fiecare în parte, drept aplicație practică.

**MATERIALE:**

- Imaginile de la pagina 9-10
- O cutie sau o pungă mare
- Marker

**INSTRUCȚIUNI ÎN TIMPUL OREI:****Ce facem în situații dificile?**

*Spuneți:*

Am nevoie de cineva din sală care a ascultat foarte bine povestirea biblică și își aduce aminte ce am povestit în legătură cu Iacov. (*Alegeți un voluntar care să vă ajute să vă reamintiți pe scurt povestirea biblică.*) Iacov făcea ce este bine, slujind lui Dumnezeu. El Îl iubea pe Dumnezeu și avea mare credință în El. Iacov s-a confruntat cu anumite probleme, în timp ce locuia la Laban, nu-i așa? Care au fost câteva probleme? (*Lăsați copilul voluntar să vă răspundă.*) Adevărat, el l-a înșelat pe Iacov. Cine Îl iubea aici pe Dumnezeu și făcea ce este bine?

Unii oameni ne fac și nouă rău, chiar și atunci când noi le facem bine. (*Cemați un alt voluntar care să aleagă o imagine din cutia care este în față și să rămână în fața copiilor cu imaginea în mână.*) Ce vedeți în această imagine? Se întâmplă ceva rău. (*Cereți copiilor să descrie ce se întâmplă în imagine.*) Vi s-a întâmplat și vouă așa ceva? Ce puteți face într-o asemenea situație? (*Permiteți răspunsuri.*) Da, trebuie să aveți credință că Dumnezeu este cu voi chiar și în momente ca acestea. (*Repetăți lucrul acesta până ce toate imaginile din cutie (pungă) au fost utilizate.*)

**CONCLUZIE:**

Chiar dacă Laban l-a mințit pe Iacov și nu a fost cinstit cu el, Dumnezeu a fost cu Iacov și l-a ajutat. A fost important pentru Iacov să aibă credință în Dumnezeu, indiferent de ceea ce îi făcea Laban. Să-I cerem și noi lui Dumnezeu ajutorul atunci când cineva ne face rău. Totodată, să avem grijă să nu facm noi altora rău.

**RUGĂCIUNE:**

Dați copiilor câteva motive specifice de rugăciune sau mulțumire la adresa lui Dumnezeu, în legătură cu lecția (ex: Dumnezeu ne va ajuta să facem ce este bine când alții ne fac rău. Să mulțumim lui Dumnezeu că va fi mereu cu noi.)

**OBSERVAȚIE  
PENTRU  
ÎNVĂȚĂTORI:**

Când conduceți copiii în rugăciune, este important ca aceștia să aibă ocazia să facă rugăciuni personale. În felul acesta, copiii vor învăța să fie cât mai personali în relație cu Dumnezeu. Dacă sunt timizi, încurajați-i să se roage folosind o singură propoziție. Sau faceți grupuri mici, ca să aibă mai mult curaj și libertate.



## Materiale Opționale

Mai jos, vă oferim și câteva materiale opționale pe care să le folosiți la clasă în limita timpului disponibil și în funcție de ceea ce remarcăți că place mai mult copiilor sau este nevoie.

**\* JOC VERSET BIBLIC**

**OBIECTIVE:** Copiii să aibă posibilitatea să repete de mai multe ori versetul biblic și să meargă cu el învățat din clasă.

**MATERIALE:**

- Oile și caprele din hârtie făcute de copii la Lecția Introductivă

**INSTRUCȚIUNI ÎN TIMPUL OREI:**

1. Amestecați fiecare set de oi și capre din cele două pe care le aveți.
2. Faceți două echipe de copii; vor sta așezați în bănci.
3. Dați 10 oi și capre fiecărei echipe. Veți alege copiii din fiecare echipă, care vor primi o oaie/capra, și fiecare copil ales va primi doar un animal de hârtie.
4. Când spuneți *START!*, doar copiii din cele două echipe, care au oi și capre de hârtie, vor veni cu ele în față și le vor așeza în ordinea cerută de cuvintele versetului biblic.
5. Echipa care a așezat cel mai repede și corect oile și caprele, primește 200 de puncte. Dacă nu au fost așezate corect piesele jocului, echipa nu va primi niciun punct.
6. Jocul se repetă, schimbând de fiecare dată copiii participanți din fiecare echipă, până ce una dintre echipe întrunește prima 1000 de puncte, iar acea echipă este declarată câștigătoare.
7. **ATENȚIE!** Dacă sunt prea puțini copii în grupă, dați câte două animale de hârtie unui copil.

**\* JOC RECAPITULATIV**

**OBIECTIVE:** Copiii să recapituleze faptul că trebuie să aibă credință că Dumnezeu vrea să ne ierte când greșim și îndreaptă răul făcut nouă de alții.

**MATERIALE:**

- Copii xerox, pag. 11 (o pagină la trei copii)

**INSTRUCȚIUNI înainte de oră:**

- Faceți copii xerox, pag. 11 - o pagină la trei copii.

**INSTRUCȚIUNI ÎN TIMPUL OREI:**

1. Fiecare literă a alfabetului corespunde unui număr. În spatele numerelor se ascunde un mesaj.
2. **GĂSIȚI MESAJUL!**

1 16 25 5 18 2      5 18      25 10      4 10 7 10 23 19 23 15 19

5 21 3 21 16 1 10 15 10

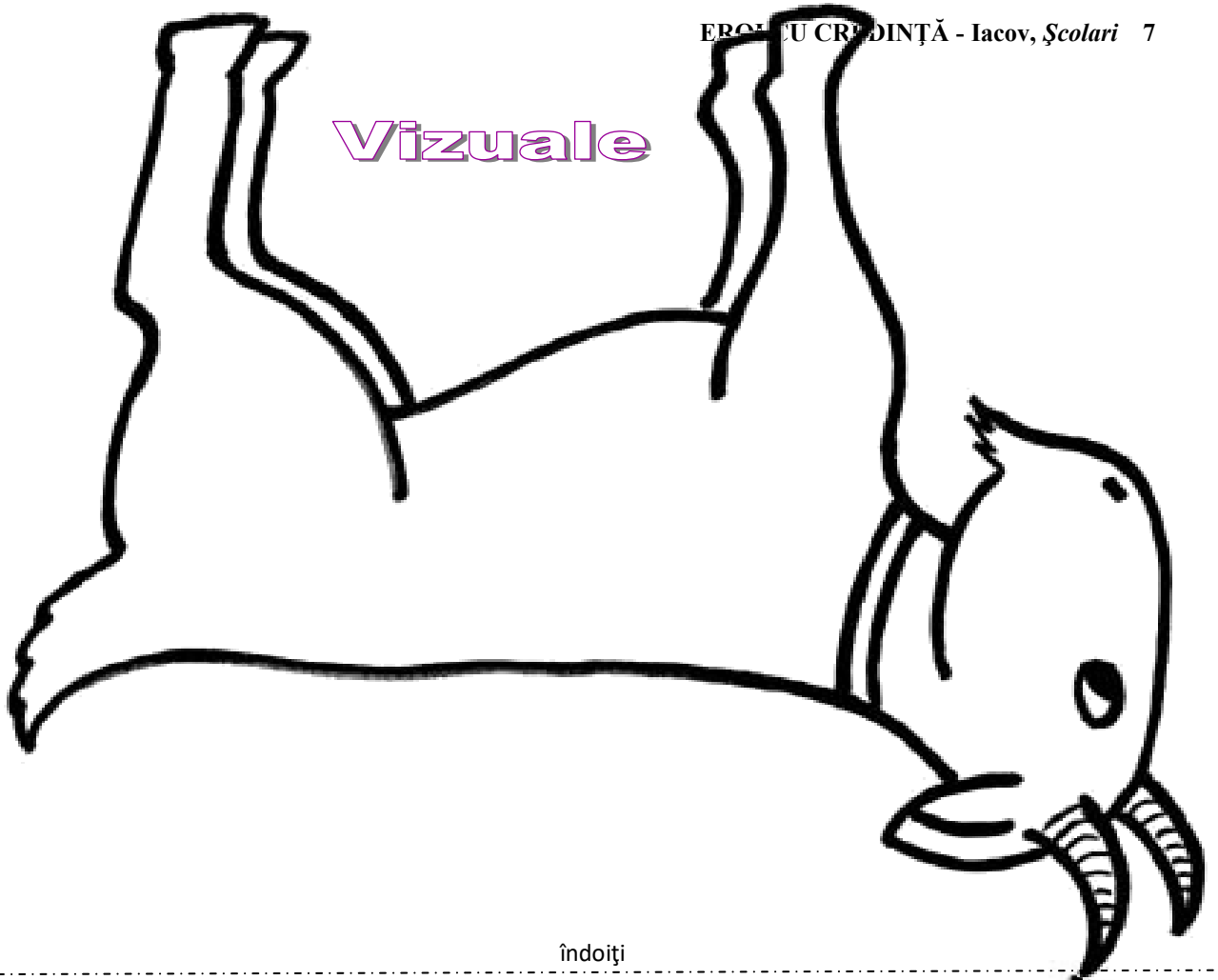
A	B	C	D	E	F	G	H	I	J	K	L	M	N	O	P	Q	R	S	T	U	V	W	X	Y	Z
10	13	3	1	19	11	14	12	21	22	8	2	25	5	16	4	9	7	23	15	18	20	24	6	17	26

**Rezolvare Joc ( doar pentru învățători):**


D O M N U L    N U    M A    P A R A S E S T E  
1 16 25 5 18 2    5 18    25 10    4 10 7 10 23 19 23 15 19

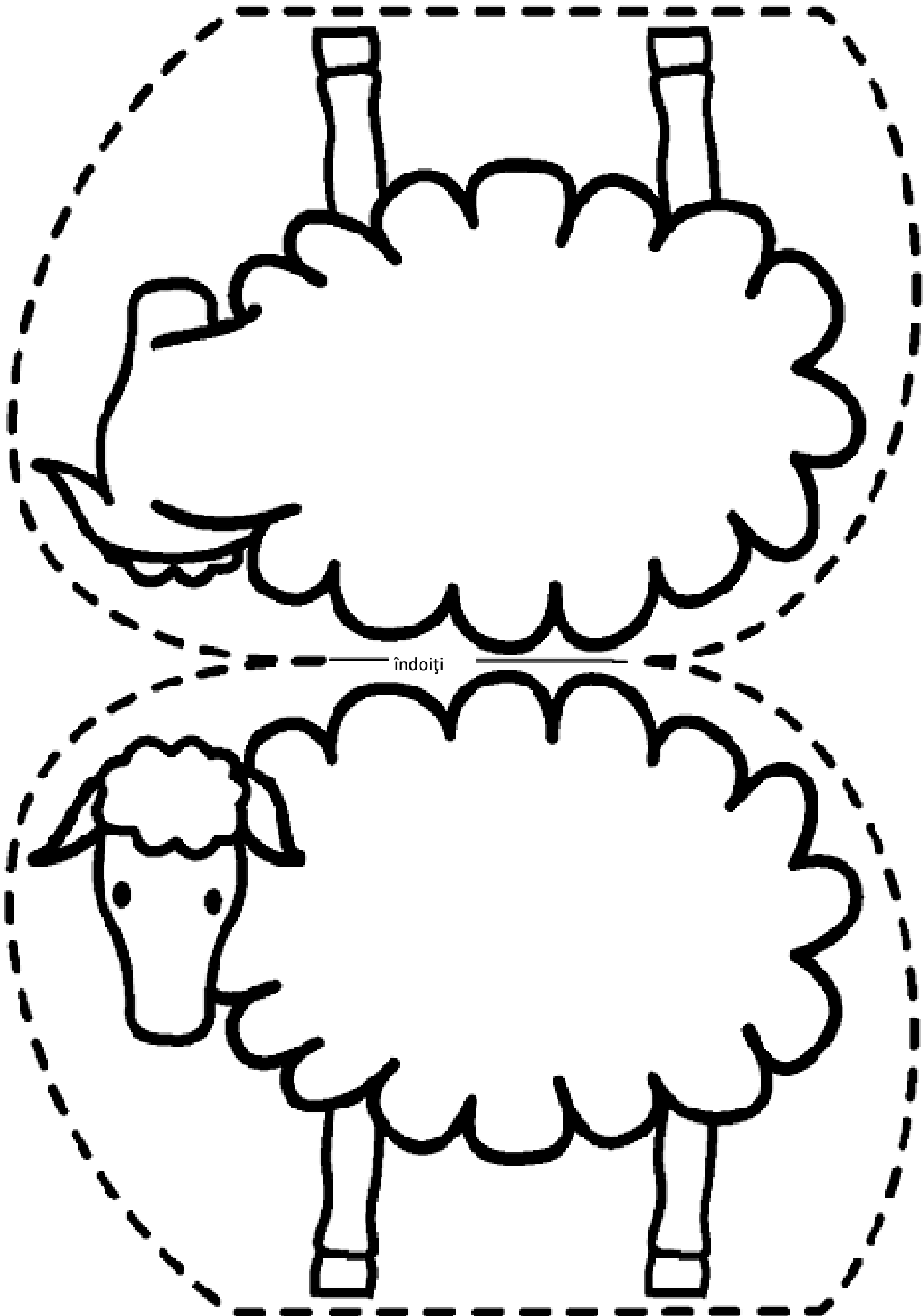
N I C I O D A T A  
5 21 3 21 16 1 10 15 10

# Vizuale



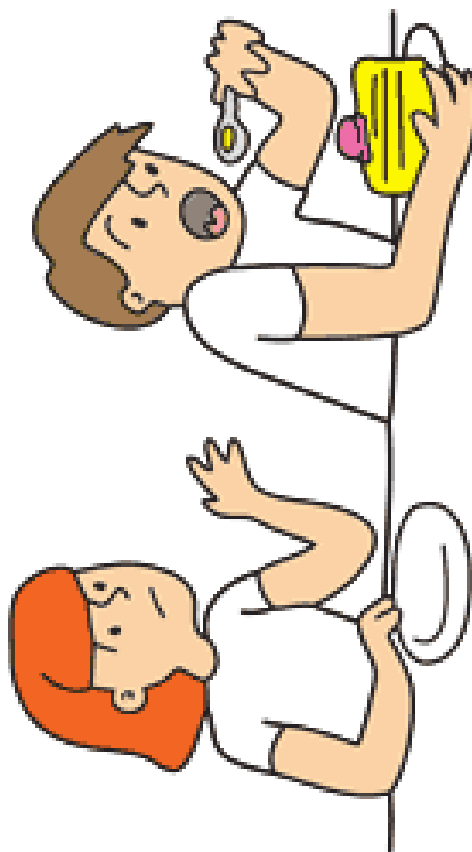
îndoiți











## JOC RECAPITULATIV

## Joc Ce trebuie să știi?

## INSTRUCȚIUNI:

Fiecare literă a alfabetului corespunde unui număr. În spatele numerelor se ascunde un mesaj.

1 16 25 5 18 2      5 18      25 10      4 10 7 10 23 19 23 15 19

5 21 3 21 16 1 10 15 10

A	B	C	D	E	F	G	H	I	J	K	L	M	N	O	P	Q	R	S	T	U	V	W	X	Y	Z
10	13	3	1	19	11	14	12	21	22	8	2	25	5	16	4	9	7	23	15	18	20	24	6	17	26

## Joc Ce trebuie să știi?

## INSTRUCȚIUNI:

Fiecare literă a alfabetului corespunde unui număr. În spatele numerelor se ascunde un mesaj.

1 16 25 5 18 2      5 18      25 10      4 10 7 10 23 19 23 15 19

5 21 3 21 16 1 10 15 10

A	B	C	D	E	F	G	H	I	J	K	L	M	N	O	P	Q	R	S	T	U	V	W	X	Y	Z
10	13	3	1	19	11	14	12	21	22	8	2	25	5	16	4	9	7	23	15	18	20	24	6	17	26

## Joc Ce trebuie să știi?

## INSTRUCȚIUNI:


Fiecare literă a alfabetului corespunde unui număr. În spatele numerelor se ascunde un mesaj.

1 16 25 5 18 2      5 18      25 10      4 10 7 10 23 19 23 15 19

5 21 3 21 16 1 10 15 10

A	B	C	D	E	F	G	H	I	J	K	L	M	N	O	P	Q	R	S	T	U	V	W	X	Y	Z
10	13	3	1	19	11	14	12	21	22	8	2	25	5	16	4	9	7	23	15	18	20	24	6	17	26

**VERSET BIBLIC:** „Iată Eu sunt cu tine; te voi păzi pretutindeni pe unde vei merge...”  
Geneza 28:15



**VERSET BIBLIC:** „Iată Eu sunt cu tine; te voi păzi pretutindeni pe unde vei merge...”  
Geneza 28:15

