

PAVEL

4. Lui Pavel nu îi este frică

SCOPUL LECȚIEI: Copiii să înțeleagă din exemplul lui Pavel că atunci când le este frică, trebuie să se roage, deoarece Dumnezeu este mereu lângă ei, îi păzește și îi ajută.

TEXT BIBILIC: Faptele Apostolilor 27

VERSET BIBILIC: Evrei 13:6

Acest material a fost realizat exclusiv de către

KIDZ ROMÂNIA

TEXT:

Janet Cunningham

Florentina Pali-Gheorghiaș

TEHNOREDACTARE:

Janet Cunningham



INDEX

Instrucțiuni Învățători	2
Lecția Introductivă	2
Lecția Biblică.....	3
Versetul Biblic.....	4
Aplicație Practică	5
Materiale Opționale	5
(Recapitulare și Lucru Manual)	
Vizuale.....	7
Pagină de Colorat.....	9

ECHIPA KIDZ ROMÂNIA:

Janet Cunningham Tamara Henkes.....Florentina Pali-Gheorghiaș

Simona și Florian Kifor.....Marcela și Efen Portillo.....Nane Brehă

Rebeca Barahona.....Kimberly Canjura Granados.....

Sonia Alanya..... Mike și Jean Russell



Drepturile de autor aparțin organizației AG- SUA.

Acest material poate fi folosit GRATUIT la școala biblică pentru copii sau la orele de religie.

Este INTERZISĂ REPRODUCEREA ȘI COPIEREA, sub orice formă, în vederea comercializării sau a altor scopuri (website, DVD, CD, Radio -TV sau diferite alte publicații).

Pentru mai multe informații: kidzromania@gmail.com

Instrucțiuni pentru Învățători

PERSOANE:

- 2 Persoane




- În această lecție copiii vor înțelege din exemplul lui Pavel că atunci când le este frică, trebuie să se roage, deoarece Dumnezeu este mereu lângă ei, îi păzește și îi ajută.
- Materialul de față este potrivit pentru copiii de grădiniță. El trebuie însă adaptat pentru copiii foarte mici (2-3 ani). Pentru aceștia vă recomandăm să faceți o lecție cât mai simplă cu jocuri, povestioara biblică foarte pe scurt, o foarte scurtă idee din versetul biblic, din care copiii să învețe ceva pentru viața practică, și o pagină de colorat.
- Materialul oferă mai multe secțiuni care, odată ce sunt folosite toate împreună, pot depăși două ore. De aceea vă sugerăm să selectați dvs. doar secțiunile care vi se par cele mai potrivite pentru grupă și doar pe acelea să le folosiți, ca să vă încadrați în timp.
- Se oferă și pagini de colorat și o idee de lucru manual. Este foarte important ca, în timp ce copiii sunt ocupați cu aceste activități, să folosiți acest timp cu înțelepciune. Puneți copiilor întrebări - ca pe o conversație, nu ca pe un test, despre ce au învățat.
- Lăsați-i pe copii să vă pună întrebări sau să vă povestească despre lecția biblică.

Lecția Introductivă

OBIECTIVE: Acest moment introduce lecția biblică despre faptul că atunci când le este frică, trebuie să se roage, deoarece Dumnezeu este mereu lângă ei, îi păzește și îi ajută.


MATERIALE:


- Tablă
- Marker





PREGĂTIREA ÎNAINTE DE ORĂ:

- Faceți o repetiție înainte de lecție, ca să știți exact ce aveți de făcut. Veți desena pe rând 4 cuvinte:

1. Saul: 

3. Oameni răi 

2. Pavel 

4. Față speriată 

INSTRUCȚIUNI ÎN TIMPUL OREI:

1. Desenați întâi imaginea 1, *Saul*. Nu vă grăbiți când desenați. Opriti-vă din când în când și lăsați copiii să ghicească ce cuvânt desenați. Puteți să le amintiți detalii din lecțiile trecute. La final, dacă nu recunosc fața tristă, puteți întreba: Cine a fost rău cu Ștefan?
2. Desenați imaginea 2, *Pavel*. Opriti-vă din când în când și lăsați copiii să ghicească ce cuvânt desenați. Puteți să le amintiți detalii din lecțiile trecute. La final, dacă nu recunosc ce reprezintă fața veselă, puteți întreba: Ce nume a primit Saul după ce a fost schimbat?
3. Desenați imaginea 3, *fețe de oameni răi*. Opriti-vă din când în când și lăsați copiii să ghicească ce cuvânt desenați. Puteți să le amintiți detalii din lecțiile trecute. La final, când vor vedea fețele de oameni răi, dacă nu recunosc cuvântul, puteți întreba: Cine s-a purtat rău cu Pavel după ce a fost schimbat de Dumnezeu?
4. Desenați imaginea 4, *fața speriată*. Lăsați copiii să ghicească ce emoție reprezintă acea față. (Frică și groază.) Spuneți: Ce credeți, copii? Credeți că Pavel a fost speriat când a trecut prin situații grele, dificile? Voi ați fost vreodată speriați? Eu am fost. Iar astăzi vom vorbi despre un moment din viața lui Pavel în care avea toate motivele să fie speriat.



Lecția Biblică

OBIECTIVE: Copiii să înțeleagă că după ce l-a schimbat din rău în bun, Dumnezeu a făcut din Pavel un om puternic, fără frică și folositor altora.

TEXTE BIBLICE: Faptele Apostolilor 27

PREGĂTIREA ÎNAINTE DE ORĂ:

- Faceți o practică înainte de lecție, ca să știți cum să povestiți lecția cu intonație.

INSTRUCȚIUNI ÎN TIMPUL OREI:

- ATENȚIE! Faceți semne și sunete, ca să le arătați copiilor, apoi **faceți din nou** acțiunea cu toți copiii. Încurajați pe toți copiii să facă semnele.

POVESTIREA– Presentare și acțiune:

Biblia ne spune că, odată, Pavel a plecat într-o călătorie lungă și foarte grea. El a mers departe, departe de casă, ca să vorbească și altor oameni despre Domnul Isus.

Pavel a avut parte de o călătorie foarte periculoasă. El a mers cu o corabie pe mare. Haideți să ne mișcăm ca și cum am fi și noi pe apă într-o corabie! Marinarii conduceau cu grijă corabia (*puneți mâna la ochi ca și cum ați căuta ceva*), căci în ea erau mulți, foarte mulți, oameni. La un moment dat, a început să plouă tare. Haideți să ne lovim ușor genunchii cu mâinile. (*Încurajați-i pe copii să-și lovească ușor genunchii cu mâinile.*) Auziți? Parcă plouă! Oamenii s-au ascuns de ploaie.

Apoi a început să bată vântul tare și să șuieră (*mișcați împreună cu copiii mâinile ridicate, ca și cum ar bate vântul în toate direcțiile, și faceți un zgomot ca un șuierat*). Apoi a venit o furtună mare! Haideți să facem și noi ca furtuna! (*Loviți tare genunchii cu mâinile, loviți cu picioarele în pământ și faceți zgomote cu gura ca un șuierat.*)

Marinarii au muncit din greu. Corabia se lăsa când într-o parte (*lăsați-vă cu tot corpul într-o parte*), când în cealaltă parte (*lăsați-vă pe cealaltă parte*). Era cât pe ce să se scufunde. O groază mare i-a apucat pe toți cei de pe corabie. Oamenii au început să plângă. Erau foarte speriați.

Pavel însă, care devenise deja un om credincios (*mâini în rugăciune*), a fost foarte liniștit. Lui nu îi era frică. Dimpotrivă, era plin de încredere. „Liniștiți-vă!”, a spus el. „Am încredere în Dumnezeu! El mi-a promis că mă va însoți, că va fi cu noi toți și că nimeni nu va muri.”




Oamenii l-au ascultat și au făcut tot ce le-a cerut Pavel. Și toți au scăpat atunci cu viață.

CONCLUZIE:

Lui Pavel nu i-a fost frică, deoarece avea încredere în Dumnezeu. Mai mult, el a fost și folositor celorlalți oameni de pe corabie. Dumnezeu l-a însoțit și l-a păzit pe el și pe toți ceilalți. Când ne este frică, dacă ne rugăm, Dumnezeu ne ia frica, ne însoțește și ne păzește și pe noi.

MATERIALE:

- Nu sunt.



Versetul Biblic

OBIECTIVE: Copiii să înțeleagă versetul biblic din care învață că nu trebuie să se teamă, pentru că Domnul este ajutorul lor.







VERSET BIBLIC:

„Domnul este ajutorul meu, nu mă voi teme..”
Evrei 13:6

MATERIALE:

- Nu sunt.

INSTRUCȚIUNI ÎN TIMPUL OREI:

- Spuneți copiilor care este versetul biblic de învățat și că prin el Dumnezeu ne încurajează că este ajutorul nostru mereu, ne ajută, deci să nu ne temem. (*Arătați o Biblie.*)
- Învățați versetul biblic prin semne astfel:
 - ⇒ **Domnul:** Ridicați mâna dreaptă în sus, ca să arătați spre Dumnezeu. 
 - ⇒ **este ajutorul:** Țineți-vă de mâini cu o persoană de lângă voi. 
 - ⇒ **meu:** Îndreptați degetul spre sine. 
 - ⇒ **nu:** Agitați degetul în timp ce spui „Nu!”. 
 - ⇒ **mă voi teme..:** Puneți mâinile pe cap ca și cum v-ați ascunde speriați. 
 - ⇒ **Evrei 13:6** Aduceți palmele în față ca și cum ar forma o carte. 
- Repețați de trei ori la fel partea învățată din versetul biblic.

JOCUL este OPȚIONAL

- Faceți jocul cunoscut sub numele de „Podul de piatră”.
- Copiii fac un șir Indian.
- Doi copii stau în fața șirului indian, ținându-se de mâini cu mâinile în sus.
- Ceilalți copii trec pe sub mâinile celor doi ca pe sub un pod. În acest timp, toți copiii spun ca pe o poezie astfel: *Dumnezeu a ales pe cineva pentru ceva! / Dumnezeu a ales pe cineva pentru ceva! / Eu te aleg pe tine să spui ce spune Biblia!*
- Cei doi copii cu rolul de pod lasă mâinile în jos și prind un copil la mijloc.
- Toți copiii vor spune împreună versetul biblic învățat.
- Copilul prins la mijloc și cei doi care sunt pod trec la capătul șirului Indian, și primii doi de la începutul șirului indian vor veni să facă podul.
- Jocul se continuă atât cât doriți, dar în așa fel încât fiecare copil să fi fost prins la mijloc și să fi fost pod. Dacă sunt prea mulți copii la clasă, nu este necesar să fie fiecare. Dacă sunt copii mai puțini, este important ca fiecare să aibă șansa „de a fi pod” și „de a fi prins de pod”.



Aplicație Practică

OBIECTIVE: Copiii să aplice practic cele învățate la lecție, adică ori de câte ori le este frică, trebuie să se roage, deoarece Dumnezeu este mereu lângă ei, îi păzește și îi ajută.

MATERIALE:

- Nu sunt.



INSTRUCȚIUNI ÎN TIMPUL OREI:

1. Desenați pe tablă o față speriată și spuneți că nu au fost doar cei din corabie împreună Pavel care s-au speriat, ci și noi trecem prin situații în care ne speriem.
2. Întrebați pe copii despre câteva situații în care le este frică:
 - ⇒ De întuneric...
 - ⇒ De oameni răi...
 - ⇒ De animale...
 - ⇒ De insecte...
3. Lăsați copiii să spună și alte lucruri de care le este frică de obicei. Dacă copiii nu vor să împărtășească un moment în care s-au speriat, spuneți-le dvs. din experiență personală despre un astfel de moment.
4. După fiecare situație spusă împreună sau doar de copii, întrebați:
 - ⇒ Cine l-a însoțit și a avut grijă de Pavel? Domnul Isus!
 - ⇒ Ce au fost Isus și Pavel? Prieteni!
 - ⇒ Cine ne însoțește și are grijă de noi? Domnul Isus!
 - ⇒ Cine ne ia frica? Domnul Isus!



CONCLUZIE: E atât de minunat să ai un prieten atât de mare, puternic și bun ca Domnul Isus! Atunci când ne este frică de orice și în orice situație am fi, dacă Îi cerem să ne ajute, El ne ia frica și ne ajută să trecem mai ușor peste acea situație, oricât de grea ar fi ea.

RUGĂCIUNE: Copiii se pot ruga pentru lucruri de care le este frică și să ceară Domnului să îi însoțească mereu, mai ales atunci când sunt speriați sau le e teamă.

Materiale Opționale

Mai jos, vă oferim și câteva materiale opționale pe care să le folosiți la clasă în limita timpului disponibil și în funcție de ceea ce remarcați că place mai mult copiilor sau este nevoie.

* RECAPITULARE

OBIECTIVE: Copiii să aprofundeze și să recapituleze ceea ce au învățat că, ori de câte ori le este frică, trebuie să se roage, deoarece Dumnezeu este cu ei și îi ajută.

PREGĂTIREA ÎNAINTE DE ORĂ:


- Faceți copii xerox pag. 7, una la fiecare copil.

INSTRUCȚIUNI ÎN TIMPUL OREI:

- 1.
2. Dați fiecărui copil o copie a labirintului. Vorbiți împreună despre lucruri înfricoșătoare: câini furioși, oameni încruntați, oameni care strigă sau se ceartă, copii care se bat ... Apoi, vorbiți despre cum, atunci când ne este frică, primul lucru pe care trebuie să îl facem este să ne rugăm: „Cereți-I lui Dumnezeu ajutor.”
3. Arătați copiilor mâinile în rugăciune, de la începutul labirintului, și acolo unde e *Finish!* Spuneți-le că pentru a ajunge la final, trebuie să urmeze mâinile în rugăciune. Dacă o vor lua pe un alt drum, nu prin cel cu mâini în rugăciune, vor ajunge la o imagine cu o acțiune neplăcută: „Întotdeauna urmați mâinile în rugăciune!!!”
4. După ce copiii au terminat labirintul, puneți-le întrebările despre Paul de pe pagina următoare.

MATERIALE:

- Copii xerox, pag. 7
- Creioane colorate



ÎNTREBĂRI:

1. Unde a fost Pavel, potrivit povestirii de astăzi?
2. Ce fel de furtună a fost cea în care a fost implicat și Pavel? Faceți sunetul vântului.
3. De ce s-au speriat oamenii care erau în corabie cu Pavel?
4. Cine a spus lui Pavel ce anume să facă?
5. Cine i-a ajutat pe Pavel și pe cei de pe corabie?
6. Spune-mi un lucru care te sperie. (Spuneți întâi copiilor despre un lucru care vă sperie pe dvs.)
7. Care este primul lucru pe care trebuie să-l faci atunci când ești speriat?
8. Cine ne poate ajuta când suntem speriați?
9. Cine poate spune cu mine versetul biblic?

*** LUCRU MANUAL**

OBIECTIVE: Copiii să realizeze un obiect care să le amintească despre toate cele învățate la lecție anume că, așa cum l-a păzit pe Pavel, Dumnezeu îi poate păzi și pe ei; deci nu trebuie să le fie frică, ci să se roage.

PREGĂTIREA ÎNAINTE DE ORĂ:

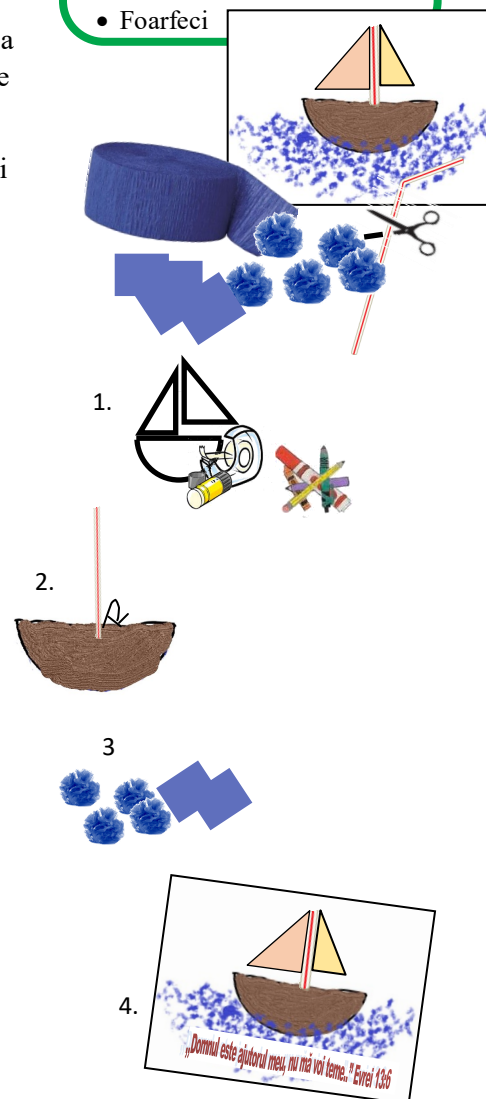
- Tăiați mici pătrate de hârtie creponată de culoare albastră. (Veți avea nevoie de multe pentru fiecare copil, deoarece copiii vor face din ele mici cocoloașe pe care le vor lipi pe hârtie pentru a face apă mării.)
- Tăiați o formă de barcă și cele două pânze (pag. 8), precum și un pai de băut pentru fiecare copil (vezi imaginea din dreapta). Faceți un model.

INSTRUCIUNILE ÎN TIMPUL OREI:

1. Arătați-le copiilor modelul pe care l-ați făcut înainte de oră, vezi *imag. 4, jos*.
2. Dați fiecărui copil o formă de barcă și două pânze/vele (una mică și una mai mare), și paie de băut, *imag. 1*.
3. Copiii trebuie să coloreze.
4. Copiii trebuie să lipească barca la jumătatea hârtiei A4.
5. Arătați copiilor cum să lipească pânzele de pai, *imag. 2*.
6. Dați fiecărui copil 15- 20 bucăți mici de hârtie creponată.
7. Arătați copiilor cum să facă cocoloașele de hârtie, *imag. 3*, și cum să le lipească în jurul bărcii pentru a face marea, *imag. 4*.
8. Dați copiilor versetul biblic ca să-l lipească, *imag. 4*.
9. Găsiți ceva frumos de spus despre fiecare lucrare, ca fiecare copil să se simtă apreciat pentru ceea ce a făcut.

MATERIALE:


- Hârtie creponată
- Paie de băut
- Copie xerox pag. 8
- Hârtie A4.
- Lipici
- Scotch
- Foarfeci



Nu te speria! Roagă-te, și Dumnezeu te va ajuta chiar și atunci când există lucruri înfricoșătoare prin preajmă.

Start!


Urmează mâinile în rugăciune de la Start până la Finish!



Finish!




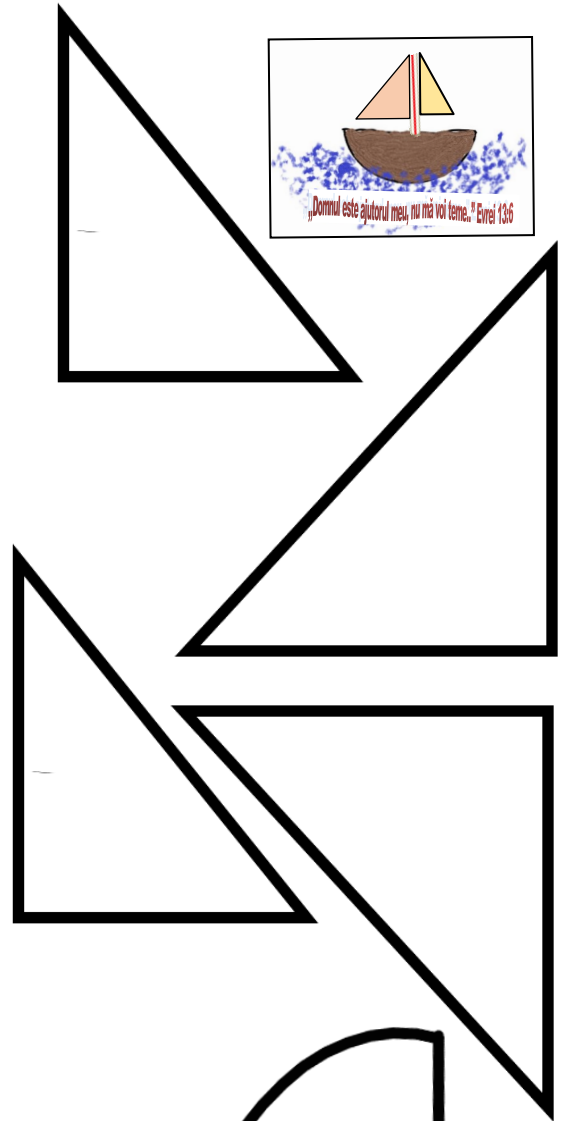
LUCRU MANUAL:



„Domnul este ajutorul meu, nu mă voi teme.” Evrei 13:6


„Domnul este ajutorul meu, nu mă voi teme.” Evrei 13:6

„Domnul este ajutorul meu, nu mă voi teme.” Evrei 13:6



O pagină pentru fiecare 3 copii.


Dați fiecărui copil o formă de barcă și două pânze/vele (una mică și una mai mare), versetul biblic, jumătatea hârtiei A4, 15- 20 bucăți mici de hârtie creponată și paie de băut.



SCOPUL LECȚIEI: Copiii să înțeleagă din exemplul lui Pavel că atunci când le este frică, trebuie să se roage, deoarece Dumnezeu este mereu lângă ei, îi păzește și îi ajută.

TEXT BIBLIC: Faptele Apostolilor 27

VERSET BIBLIC: Evrei 13:6



„Domnul este ajutorul meu, nu mă voi teme...” Evrei 13:6