



NR. 14/2018

PAVEL

4. Ce să fac în situații grele?

ȘCOLARI

KIDZ ROMÂNIA

SCOPUL LECȚIEI: Copiii să înțeleagă că Dumnezeu este cu ei în orice situație, oricât de grea ar fi ea.

TEXTE BIBLICE: Faptele Apostolilor 27

VERSET BIBLIC: Parte din Evrei 13:6

INDEX

Instrucțiuni pentru Învățători	2
Lecția Introdactivă	2
Lecția Biblică	2
Verset Biblic	4
Aplicație Practică	5
Joc Recapitulativ	6
Lucru Manual	6
Vizuale	7
Pagină de Colorat	10

ECHIPA KIDZ ROMÂNIA:

Janet Cunningham
Tamara Henkes
Florentina Pali-Gheorghiaș
Simona și Florian Kifor
Marcela și Efren Portillo
Nane Breha
Rebeca Barahona
Kimberly Canjura Granados
Sonia Alanya
Jean & Mike Russell

Acest material a fost realizat exclusiv de către **KIDZ ROMÂNIA** în anul 2018.

AUTORI & TEHNOREDACTARE:

Janet Cunningham & Florentina Pali-Gheorghiaș

Drepturile de autor aparțin organizației A.G. SUA.

Acest material poate fi folosit **GRATUIT** pentru lucrul cu copiii din biserici și școlile locale, dar este **INTERZISĂ REPRODUCEREA ȘI COPIEREA**, sub orice formă, în vederea comercializării sau a altor scopuri (website, DVD, CD, RTV sau diferite publicații). Pentru alte informații, contactați-ne la kidzromania@gmail.com.

Instrucțiuni pentru învățători

- În această lecție, copiii vor învăța de la Pavel că Dumnezeu este și cu ei în orice situație, oricât de grea ar fi ea.
- Așa cum v-ați obișnuit deja, vă oferim și în acest material o lecție biblică, jocuri, aplicații practice, idei de lucru manual ș.a.m.d.
- Deschideți lecția cu câteva cântecele de laudă și închinare, apoi faceți o scurtă rugăciune de început.

PERSONE:

- 1-2 Persoane




Lecția Introdactivă

OBIECTIVE: Acest moment introduce lecția biblică care ne vorbește despre cum Dumnezeu a fost cu Pavel în situații grele și este și cu noi în orice situație, oricât de grea ar fi ea.


PREGĂTIREA ÎNAINTE DE ORĂ:


- Faceți o repetiție înainte de lecție, ca să știți exact ce aveți de făcut. Veți desena pe rând 4 cuvinte:

1. Saul: 😞

3. Oameni răi 

2. Pavel 😊

4. Față speriată 



INSTRUCȚIUNI ÎN TIMPUL OREI:

1. Desenați întâi imaginea 1, *Saul*. Nu vă grăbiți când desenați. Opriți-vă din când în când și lăsați copiii să ghicească ce cuvânt desenați. Puteți să le amintiți din lecțiile trecute detalii, dar nu care fac ușor de recunoscut cuvântul. La final, dacă nu recunosc fața tristă, puteți întreba: Cine a fost rău cu Ștefan?
2. Desenați imaginea 2, *Pavel*. Opriți-vă din când în când și lăsați copiii să ghicească ce cuvânt desenați. Puteți să le amintiți din lecțiile trecute detalii, dar nu care fac ușor de recunoscut cuvântul. La final, dacă nu recunosc ce reprezintă fața veselă, puteți întreba: Ce nume a primit Saul după ce a fost schimbat?
3. Desenați imaginea 3, *fețe de oameni răi*. Puteți să amintiți copiilor din lecțiile trecute detalii, dar nu care fac ușor de recunoscut cuvântul. La final, când vor vedea fețele de oameni răi, dacă nu recunosc cuvântul, puteți întreba: Cine s-a purtat rău cu Pavel după ce a fost schimbat de Dumnezeu?
4. Desenați imaginea 4, *fața speriată*. Lăsați copiii să ghicească ce emoție reprezintă acea față. (Frică și groază.) Spuneți: Ce credeți, copii? Credeți că Pavel a fost speriat când a trecut prin situații grele, dificile? Voi ați fost vreodată speriați? Eu, am fost. Iar astăzi vom vorbi despre un moment din viața lui Pavel în care avea toate motivele să fie speriat.



Lecția Biblică

OBIECTIVE: Această secțiune are drept scop să îi ajute pe copii să înțeleagă cum a fost Dumnezeu cu Pavel în situații grele și este și cu noi în orice situație, oricât de grea ar fi ea.

TEXTE BIBLICE: Faptele Apostolilor 27

MATERIALE:

- Nu sunt.



PREGĂTIREA ÎNAINTE DE ORĂ:

- Faceți o practică înainte de lecție ca să știți cum să povestiți lecția, cu intonație.

INSTRUCȚIUNI ÎN TIMPUL OREI:

- ATENȚIE! Faceți semne și sunete ca să arătați copiilor, apoi **faceți din nou** acțiunea cu toți copiii. Încurajați pe toți copiii să facă semnele.

POVESTIRE BIBILICĂ:

Biblia ne spune că, odată, Pavel a plecat într-o călătorie lungă și foarte grea. El a mers departe, departe de casă, ca să vorbească și altor oameni despre Domnul Isus. Voi ați fost vreodată în vreo călătorie? Cu ce ați mers? (*Lăsați copiii să răspundă: avion, tren, mașină etc.*) A fost o călătorie periculoasă?

Pavel a avut parte de o călătorie foarte periculoasă. El a mers cu o corabie pe mare. Haideți să ne mișcăm ca și cum am fi și noi pe apă într-o corabie! Marinarii conduceau cu grijă corabia (*puneți mâna la ochi ca și cum ați căuta ceva*), căci în ea erau mulți, foarte mulți, oameni. Iar ei aveau multe bagaje. La un moment dat, a început să plouă tare. Haideți să ne lovim ușor genunchii cu mâinile. (*Încurajați-i pe copii să-și lovească ușor genunchii cu mâinile.*) Auziți? Parcă plouă!

Oamenii s-au ascuns de ploaie. Apoi a început să bată vântul tare și să șuiere (*mișcați împreună cu copiii mâinile ridicate, ca și cum ar bate vântul în toate direcțiile, și faceți un zgomot ca un șuierat*). Apoi a venit o furtună mare! Haideți să facem și noi ca furtuna! (*Loviți genunchii cu mâinile, loviți cu picioarele în pământ și faceți zgomote cu gura ca un șuierat*). Marinarii au muncit din greu. Corabia se lăsa când într-o parte (*lăsați-vă cu tot corpul într-o parte*), când în cealaltă parte (*lăsați-vă în cealaltă parte*). Era cât pe ce să se scufunde. O groază mare i-a apucat pe toți cei de pe corabie. Ei au început să strige de spaimă: „Nuuu! Vaaa!” (*Țipați împreună cu copiii: NUUU!*) Nu uitați că ploua tare, că vântul bătea cu putere și că șuiera înspăimântător. (*Faceți toate acestea cu mișcări și sunete.*) Oamenii au început să plângă și să țipe și mai tare. Erau foarte speriați! Le era frică că se vor îneca, că vor muri. Asta era o situație foarte grea. Și fără scăpare. Erau aproape să moară. Cine să îi salveze pe mare? Vouă v-ar fi frică într-o astfel de situație? Oamenii aceia nu îl cunoșteau pe Dumnezeu și le era frică de moarte. „Ce se va întâmpla cu ei?” se gândeau ei.

Pavel însă, care devenise deja un om credincios (*țineți mâinile în rugăciune*), a fost foarte liniștit. Lui nu îi era frică. Dimpotrivă, era plin de încredere. Avea încredere în Dumnezeu. El a venit la ceilalți ca să îi liniștească și să îi încurajeze să nu le fie frică. Cum credeți că au reacționat oamenii aceia? L-au crezut? Erau prea speriați, dar el le-a spus că Domnul i-a vorbit printr-un înger și i-a spus exact ce se va întâmpla. El i-a asigurat pe toți că nimeni nu va păți nimic rău. „Liniștiți-vă!”, le-a spus el. „Am încredere în Dumnezeu! El mi-a promis că mă va însoți, că va fi cu noi toți și că nimeni nu va muri.” Apoi Pavel a cerut tuturor din corabie să mănânce mâncarea. Haideți să facem și noi ca și cum am mânca! (*Prefaceți-vă că mâncați ceva.*) Apoi au aruncat din corabie tot ce era mai greu, ca să nu se scufunde. Oamenii l-au ascultat și au făcut tot ce le-a cerut Pavel: au aruncat în mare lucrurile, ca să-i salveze pe oameni (*prefaceți-vă că aruncați ceva într-o parte*), și corabia a devenit mai ușoară. Și toți au scăpat atunci cu viață.



CONCLUZIE:

A fost asta o experiență dură pentru Pavel și pentru toți cei de pe corabie? Da, a fost. Dar Domnul a fost lângă Pavel în tot momentul acela periculos și acea situație grea. El i-a luat frica, i-a dat încredere și l-a învățat ce să facă în acele momente grele. Dumnezeu este și cu noi în orice situație, oricât de grea ar fi acea situație.

Versetul Biblic

OBIECTIVE: Copiii să învețe un verset biblic care îi învață că credința trebuie să se manifeste prin fapte, altfel este moartă.

ÎNVĂȚAREA VERSETULUI**INSTRUCȚIUNI ÎN TIMPUL OREI:**

1. Spuneți copiilor care este versetul biblic de astăzi.
2. Spuneți copiilor că astăzi veți învăța din Biblie un verset care spune că Dumnezeu este ajutorul nostru și ne ajută să nu ne temem. (*Arătați o Biblie.*)

3. Învățați versetul biblic prin semne astfel:

⇒ **Așa că putem zice plini de încredere:** Mâna e dusă spre inimă.



⇒ **Domnul:** Ridicați mâna dreaptă în sus, ca să arătați spre Dumnezeu.



⇒ **este ajutorul:** Țineți-vă de mâini cu o persoană de lângă voi.



⇒ **meu:** Îndreptați degetul spre sine.



⇒ **nu:** Agitați degetul în timp ce spui „Nu!”.



⇒ **mă voi teme.:** Puneți mâinile pe cap ca și cum v-ați ascunde speriați.



⇒ **Ce mi-ar putea face omul?:** - Ridicați mâinile ca și cum ați fi nedumerit.



⇒ **Biblia:** Aduceți palmele în față ca și cum ar forma o carte.



4. Repetați de trei ori astfel ideea versetului biblic.

JOCUL:

1. Faceți două echipe.
2. Fiecărei echipe dați câte un prosop mare.
3. Fiecare copil din fiecare echipă trebuie să țină prosopul, stând cu fața unii spre alții.

MATERIALE:

- 2 Prosoape
- 1 Minge/balon

Așa că putem zice plini de încredere: „Domnul este ajutorul meu, nu mă voi teme. Ce mi-ar putea face omul?” Evrei 13:6



4. Echipa 1 ia mingea/balonul pe prosop și scutură prosopul în sus ca să sară mingea în sus. Apoi copiii trebuie să o prindă tot cu ajutorul prosopului.
5. În timp ce aruncă mingea în sus cu prosopul, echipa spune și versetul.
6. Când se termină versetul, aruncă mingea tot cu ajutorul prosopului la cealaltă echipă. Aceasta trebuie să prindă mingea tot cu ajutorul prosopului.
7. Se va continua jocul, aruncând astfel mingea de la o echipă la cealaltă echipă.
8. **ATENȚIE!** Copiii nu au voie să atingă mingea cu mâna.
9. Dacă echipa nu pierde mingea și nu o atinge cu mâna în timp ce o aruncă în sus cu prosopul, apoi spune versetul, primește 100 de puncte.
10. La final, numărați punctele fiecărei echipe.
11. Câștigă echipa cu cele mai multe puncte.



Aplicație Practică

MATERIALE:

- Tablă albă sau hârtie

OBIECTIVE: Copiii să înțeleagă cum să aplice practic cele învățate la lecție despre faptul că Dumnezeu este cu ei în orice situație, oricât de grea ar fi ea.

PREGĂTIREA ÎNAINTE DE ORĂ:

- Citiți întrebările ca să fiți pregătiți.

INSTRUCȚIUNI ÎN TIMPUL OREI:

1. Desenați pe tablă o față speriată și spuneți că nu a fost doar Pavel care s-a speriat, ci și noi trecem prin situații în care ne speriem.
2. Întrebați pe copii despre câteva situații în care le este frică:
 - ⇒ De întuneric...
 - ⇒ De oameni răi...
 - ⇒ De animale...
 - ⇒ De insecte...
3. Lăsați copiii să spună și alte lucruri de care le este frică de obicei. Dacă copiii nu vor să împărtășească un moment în care s-au speriat, începeți să le spuneți un moment în care ați fost speriat dvs.
4. După fiecare situație spusă împreună sau doar de copii, întrebați:
 - ⇒ Cine l-a însoțit și a avut grijă de Pavel? Domnul Isus!
 - ⇒ Ce au fost Isus și Pavel? Prieteni!
 - ⇒ Cine ne însoțește și are grijă de noi? Domnul Isus!
 - ⇒ Cine ne ia frica? Domnul Isus!



CONCLUZIE: E atât de minunat să ai un prieten atât de mare, puternic și bun ca Domnul Isus! Atunci când ne este frică de orice și în orice situație am fi, dacă Îi cerem să ne ajute, El ne ia frica și ne ajută să trecem mai ușor peste acea situație, oricât de grea ar fi ea.

RUGĂCIUNE: Copiii se pot ruga pentru lucruri de care le este frică și să ceară Domnului să îi însoțească mereu, mai ales atunci când le este frică.

Joc Recapitulativ

OBIECTIVE: Copiii să-și amintească despre cele învățate în legătură cu modul în care ne ajută Dumnezeu în orice situație grea, în special când le este frică.

PREGĂTIRE ÎNAINTE DE ORĂ:

- Faceți copii xerox pag. 8 și 9. Pagina 8 este pentru copiii mai mici.
- O pagină la fiecare doi copii.

INSTRUCȚIUNI ÎN TIMPUL OREI:


- Dați fiecărui copil o copie a labirintului. Vorbiți împreună despre lucruri înfricoșătoare: câini furioși, oameni încruntați, oameni care strigă sau se ceartă, copii care se bat ... Apoi, vorbiți despre cum, atunci când ne este frică, primul lucru pe care ar trebui să-l facem este să ne rugăm. Cereți-I lui Dumnezeu ajutor. Arătați copiilor unde scrie *start*, la începutul labirintului, și unde scrie *Am reușit să o fac!* După ce copiii au terminat labirintul, puneți-le întrebările despre Paul de mai jos.

ÎNTREBĂRI:

1. Cum descrii tu o stare de frică, ce simțăminte și reacții ai?
2. Care sunt lucrurile în viață de care îți este frică?
3. Cum au reacționat oamenii din corabie când a venit furtuna și ce au făcut ei?
4. Cum a reacționat Pavel în fața furtunii?
5. Cum reacționezi tu când îți este frică?
6. De ce lui Pavel nu i-a fost frică spre deosebire de ceilalți oameni?
7. Cine i-a ajutat pe Pavel și pe toți cei de pe corabie?
8. Ce ar trebui să facă un creștin când trece printr-o situație grea care îl sperie?
9. Spune despre o experiență grea care te-ai speriat, cum ai cerut ajutor și cum te-a ajutat Dumnezeu?
10. Cine ne poate ajuta când suntem speriați?
11. Spune versetul biblic.
12. Spune un lucru care ți-a plăcut cel mai mult în povestirea biblică și de ce ți-a plăcut.

MATERIALE:

- Copii xerox, pag. 8 și 9
- Creioane colorate



Lucru Manual

OBIECTIVE: Copiii să realizeze un obiect pe care să îl ia acasă și care să le amintească de cele învățate și, mai ales, cum să aplice în viață cele învățate.

PREGĂTIREA ÎNAINTE DE ORĂ:


- Faceți copii xerox pag. 7, așa încât să puteți arăta copiilor modele de fețe (fricos, speriat, trist și veselă).

INSTRUCȚIUNI ÎN TIMPUL OREI:



1. Dați fiecărui copil o coală A 4 de hârtie.
2. Copiii vor îndoi coala în 4 părți egale (aproximativ 7, 25 cm. fiecare parte) vezi imaginea alăturată 1.
3. Copiii vor desena un oval pe prima pagină, apoi vor tăia toate cele 4 părți împreună. Atenție NU se va tăia pe liniile îngroșate, vezi imaginea 2!
4. Arătați copiilor imaginile cu fața tristă/speriată și cu fața veselă, ca să își aleagă ce doresc să deseneze și să aibă un model.
5. Pe primele două ovale copiii vor desena o față tristă și speriată. Pe al treilea vor scrie *Dumnezeu mă ajută!*, iar pe al patrulea vor desena o față veselă, vezi imag. 4.

MATERIALE:

- Coli A4 de hârtie, una de copil
- Foarfece
- Creioane
- Copie xerox pag. 7



LUCRU MANUAL:



TRIST



SPERIAT



Dumnezeu
mă ajută


DUMNEZEU
MĂ AJUTĂ



FERICIT




Când se pare că drumul este prea dur, prea înfricoșător,
amintiți-vă că Dumnezeu este mereu acolo pentru a vă ajuta.



© 2013 DUTCH RENAISSANCE PRESS



Când se pare că drumul este prea dur, prea înfricoșător,
amintiți-vă că Dumnezeu este mereu acolo pentru a vă ajuta.

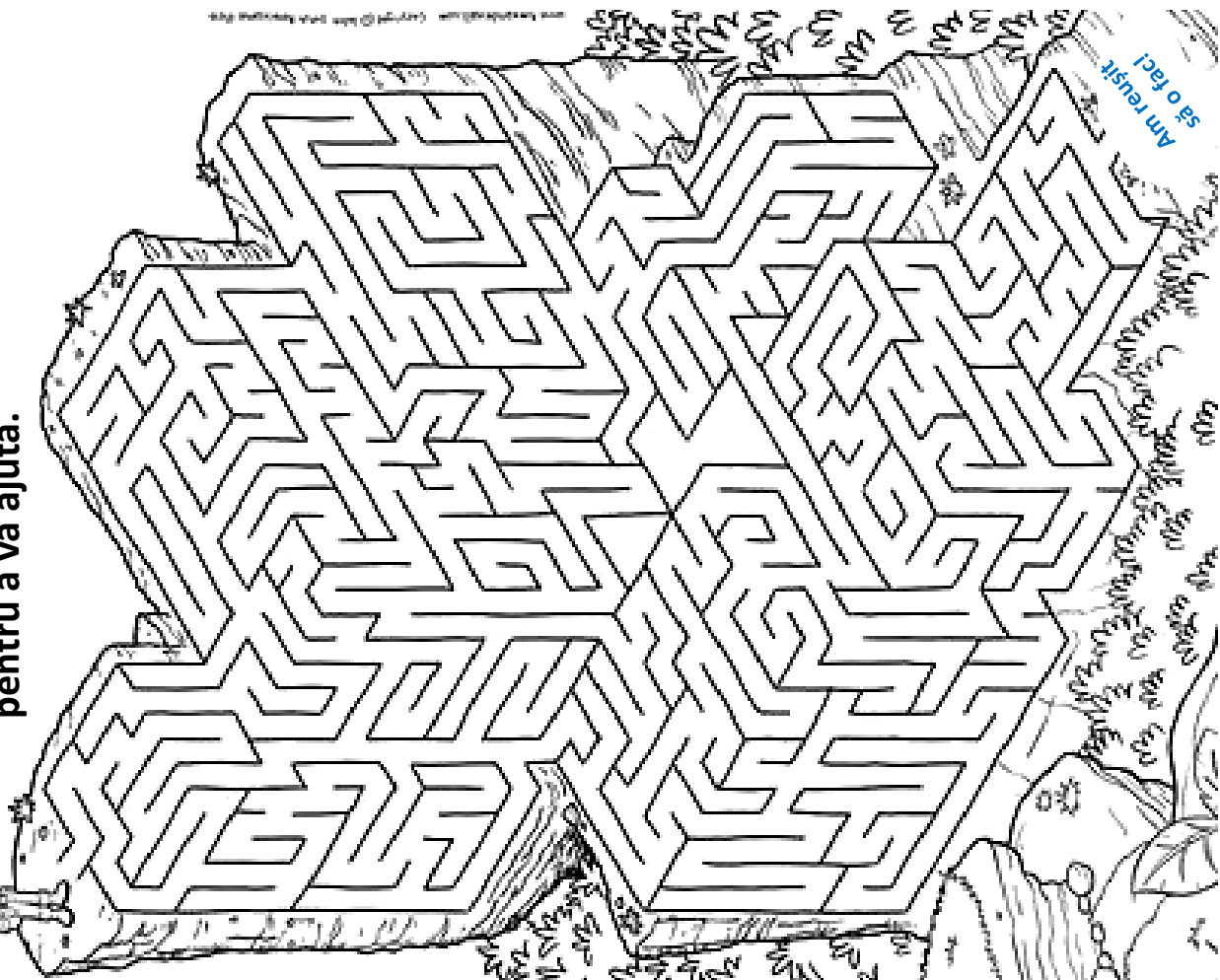


© 2013 DUTCH RENAISSANCE PRESS

Când se pare că drumul este prea dur, prea înfricoșător,
amintiți-vă că Dumnezeu este mereu acolo


pentru a vă ajuta.

START



START

Când se pare că drumul este prea dur, prea înfricoșător,
amintiți-vă că Dumnezeu este mereu acolo
pentru a vă ajuta.



Așa că putem
zice plini de
încredere:
„Domnul este
ajutorul meu,
nu mă voi teme.
Ce mi-ar putea
face omul?”
Evrei 13:6

