

ZIUA MAMEI

Lucru Manual și pagini de colorat



CE CONȚINE MATERIALUL:


Elemente de lucru manual și pagini de colorat.

SCOPUL:


Copiii să poată oferi mamei lor un dar lucrat de ei special pentru această zi, Ziua Mamei.

INSTRUCȚIUNI:


Copiii vor colora paginile alese de dvs. spre a fi lucrate, vor decupa, apoi vor lipi, etc. - în funcție de alegerea făcută (pagini de colorat/lucru manual). Ca mesaj, copiii pot scrie ei înșiși un mesaj pentru mama, sau pot lipi mesajul poeziei puse de noi la dispoziție, vezi pag. 15.



DE ZIUA TA...



DE ZIUA TA...



Dedicație pentru mama

Florentina Pali Gheor-

Mămica mea, eu te iubesc

Și Domnului îți mulțumesc

Că te-am în viață, scumpul meu dar.

Să-ți sărut mâna, e-un mare har;

Mămica mea, mămica mea,

Și m-oi ruga, și m-oi ruga

Cât în puțință îmi va sta

Lui Dumnezeu ce totul poate

Să mi te țină-n sănătate.

Mămica mea, mămica mea,

Eu te iubesc, mămica mea!

Eu te iubesc așa de mult...



Ești raiul meu de pe pământ.

Și-atunci când eu voi crește mare

Promit să-ți fiu o alinare.

Mămica mea, mămica mea,

Eu te iubesc, mămica mea!



Dedicație pentru mama

Florentina Pali Gheor-

Mămica mea, eu te iubesc

Și Domnului îți mulțumesc

Că te-am în viață, scumpul meu dar.

Să-ți sărut mâna, e-un mare har;

Mămica mea, mămica mea,

Și m-oi ruga, și m-oi ruga

Cât în puțință îmi va sta

Lui Dumnezeu ce totul poate

Să mi te țină-n sănătate.

Mămica mea, mămica mea,

Eu te iubesc, mămica mea!

Eu te iubesc așa de mult...



Ești raiul meu de pe pământ.

Și-atunci când eu voi crește mare

Promit să-ți fiu o alinare.

Mămica mea, mămica mea,

Eu te iubesc, mămica mea!



Dedicație pentru mama

Florentina Pali Gheor-

Mămica mea, eu te iubesc

Și Domnului îți mulțumesc

Că te-am în viață, scumpul meu dar.

Să-ți sărut mâna, e-un mare har;

Mămica mea, mămica mea,

Și m-oi ruga, și m-oi ruga

Cât în puțință îmi va sta

Lui Dumnezeu ce totul poate

Să mi te țină-n sănătate.

Mămica mea, mămica mea,

Eu te iubesc, mămica mea!

Eu te iubesc așa de mult...


Ești raiul meu de pe pământ.

Și-atunci când eu voi crește mare

Promit să-ți fiu o alinare.

Mămica mea, mămica mea,

Eu te iubesc, mămica mea!



Dedicație pentru mama

Florentina Pali Gheor-

Mămica mea, eu te iubesc

Și Domnului îți mulțumesc

Că te-am în viață, scumpul meu dar.

Să-ți sărut mâna, e-un mare har;

Mămica mea, mămica mea,

Și m-oi ruga, și m-oi ruga

Cât în puțință îmi va sta

Lui Dumnezeu ce totul poate

Să mi te țină-n sănătate.

Mămica mea, mămica mea,

Eu te iubesc, mămica mea!

Eu te iubesc așa de mult...


Ești raiul meu de pe pământ.

Și-atunci când eu voi crește mare


Promit să-ți fiu o alinare.

Mămica mea, mămica mea,


Eu te iubesc, mămica mea!



Mami, te iubesc!



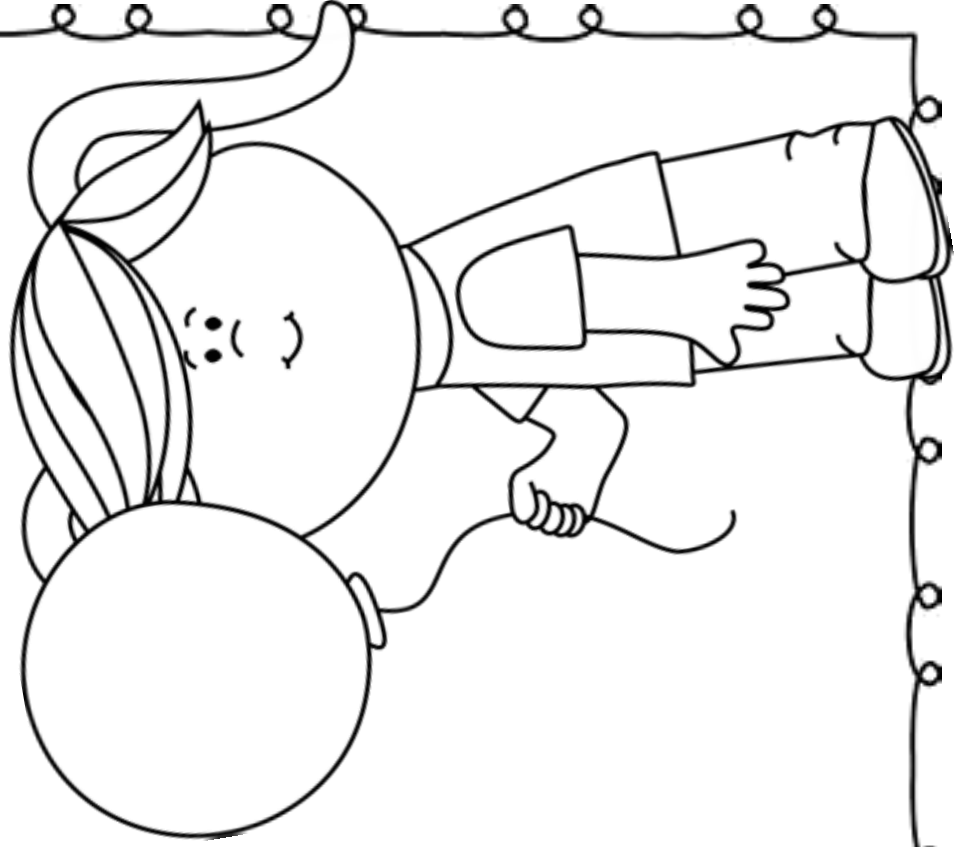
Mami, te iubesc!






LA MULȚI ANI!

LA MULTI ANII!



LA MULTI ANII!





Mami, s-ai o zi fericită!



Mami, s-ai o zi fericită!




Mami, s-ai o zi fericită!




Mami, s-ai o zi fericită!




Un dar din inimă pentru mama...




Un dar din inimă pentru mama...




Un dar din inimă pentru mama...




Un dar din inimă pentru mama...





Pentru mămica mea!



Pentru mămica mea!



FELICITARE de ZIUA MAMEI**PAȘI DE LUCRU:**

1. Dați fiecărui copil o coală de hârtie A4;
2. Dați-le câte o imagine cu ursulețul, pag. 14;
3. Colorați imaginea;
4. Îndoiiți în două coala de hârtie A4;
5. Lipiți imaginea cu ursulețul colorat pe fața felicitării;
6. Dați fiecărui copil câte o poezie, pag. 15;
7. Lipiți poezia în interiorul felicitării.

MATERIALE:

- Copie xerox pag. 14-15;
- Coli de hârtie A4, una la fiecare copil;
- Lipici;
- Creioane de colorat;
- Foarfece.

Lipiți poezia,
pag. 15, aici.



Colorați și lipiți
imaginea, pag.
14, aici.



Mămica mea iubită...
de Florentina Pali
Gheorghias

5. Veghezi în ruga
noptii
Lângă pătucul meu
Căci ruga-i cheia
porții
Spre Bunul
Dumnezeu.

6. Iubesc și pasul care
Spre mine îl îndrepti,
Iubesc a ta certare
De bine când mă-nveți.

7. Mămica mea iubită
De-ai ști cât te iubesc,
Iubirea-ți dovedită
E-un dar dumnezeiesc!

1. Mămica mea iubită,

De-ai ști cât te iubesc
În lumea pustiită
Ca tine nu găesc!

2. Când tu-mi zâmbești, îmi
pare

Că soarele pe cer

Se-oprește din umblare;
Te-admiră din eter.

3. Iubesc mâna ta blândă

De pe căpșorul meu,

Iar glasul tău mă-ncântă
Mereu, mereu, mereu.

4. Tu-alini chiar a mea boală,
Te bucuri când prosper,
Tu ești întâia-mi școală

Mămica mea iubită...
de Florentina Pali
Gheorghias

1. Mămica mea iubită,
De-ai ști cât te iubesc
În lumea pustiită
Ca tine nu găesc!

2. Când tu-mi zâmbești, îmi
pare
Că soarele pe cer
Se-oprește din umblare;
Te-admiră din eter.

3. Iubesc mâna ta blândă
De pe căpșorul meu,
Iar glasul tău mă-ncântă
Mereu, mereu, mereu.

4. Tu-alini chiar a mea
boală,
Te bucuri când prosper,
Tu ești întâia-mi școală
Mă faci mereu să sper.

5. Veghezi în ruga noptii
Lângă pătucul meu
Căci ruga-i cheia porții
Spre Bunul Dumnezeu.

6. Iubesc și pasul care
Spre mine îl îndrepti,
Iubesc a ta certare
De bine când mă-nveți.

7. Mămica mea iubită
De-ai ști cât te iubesc,
Iubirea-ți dovedită
E-un dar dumnezeiesc!

Mămica mea iubită...
de Florentina Pali
Gheorghias

1. Mămica mea iubită,
De-ai ști cât te iubesc
În lumea pustiită
Ca tine nu găesc!

2. Când tu-mi zâmbești,
îmi pare
Că soarele pe cer
Se-oprește din umblare;
Te-admiră din eter.

3. Iubesc mâna ta blândă
De pe căpșorul meu,
Iar glasul tău mă-ncântă
Mereu, mereu, mereu.

4. Tu-alini chiar a mea
boală,
Te bucuri când prosper,
Tu ești întâia-mi școală

5. Veghezi în ruga noptii
Lângă pătucul meu
Căci ruga-i cheia porții
Spre Bunul Dumnezeu.

6. Iubesc și pasul care
Spre mine îl îndrepti,
Iubesc a ta certare
De bine când mă-nveți.

7. Mămica mea iubită
De-ai ști cât te iubesc,
Iubirea-ți dovedită
E-un dar dumnezeiesc!

FLOAREA CARE CREȘTE

PAȘI DE LUCRU:

1. Desenați o mână pe hârtia verde și decupați-o. Va trebui să decupați mai multe mâini, suficiente cât să acoperiți întregul pahar. Numărul acestora va depinde de cât de mari sunt mâinile și de mărimea paharului.
2. Lipiți mâinile de hârtie pe pahar. Acestea vor imita iarba.
3. Cu un creion, faceți o gaură pe fundul paharului.
4. Decupați trei sau mai multe cercuri din hârtia creponată (folosiți o cană mi că pentru tipar). Puneți-le una peste alta. Acestea vor fi floarea.
5. Lipiți cu scotch floarea făcută din hârtie creponată de paiul verde de băut, din plastic.
6. Puneți paiul de băut prin gaura făcută pe fundul paharului. Acesta va fi tul pina florii.
7. Mișcați paiul în sus și în jos pentru a vedea cum iese floarea din iarbă.

MATERIALE:

- Un pahar de hârtie sau de plastic, de mărime mică sau medie;
- Pai de băut din plastic, de culoare verde transparent, dacă este posibil;
- Coală verde de hârtie, mai groasă, sau carton alb colorat verde;
- Hârtie creponată, orice culoare;
- Creion;
- Foarfece;
- Lipici;
- Scotch.



TABLOU DE ZIUA MAMEI

PAȘI DE LUCRU:

1. Dați fiecărui copil o foaie A4 colorată. Dacă nu aveți, copiii pot colora foaia albă.
2. Desenați o mână cu încheietură și antebraț pe o coală albă sau pe un carton alb.
3. Decupați mâna și lipiți-o cu lipici sau scotch pe coala A4 colorată. Lipiți numai brațul și părțile palmei, ca în imaginea de mai jos, dar nu lipiți degetele.
4. Decupați tulpini și frunze verzi precum și flori colorate. (Va trebui să faceți dvs. toate acestea, înainte de începerea orei, pentru copiii mai mici. Copiii mai mari pot să facă și singuri tulpinile și florile, fie din hârtie colorată, fie din hârtii albe colorate de ei - verde pentru tulpini și frunze, respectiv diverse culori pentru flori.)
5. Lipiți cu lipici sau scotch tulpinile pe hârtie și puneți flori în vârful fiecărei tulpini, așa cum se vede în imaginea de mai jos.
6. Scrieți un mesaj special pentru Ziua Mamei, dacă doriți.

MATERIALE:

- Coli de hârtie colorată A4, una pentru fiecare copil, pentru tablou;
- Hârtie sau carton de culoare albă pentru mână;
- Hârtie verde pentru tulpini și frunze.
- Hârtie colorată pentru flori;
- Creioane colorate;
- Foarfece;
- Lipici sau scotch.

