



NR. 4 /2016

BIBLIA

2. De ce să o citim?

PREȘCOLARI ȘI ȘCOLARI MICI

KIDZ ROMÂNIA

INDEX

SCOPUL LECȚIEI: Copiii vor învăța de ce este important să citim Biblia.

TEXT BIBILIC: Psalmul 104: 24

VERSET BIBILIC: Psalmul 104: 24a

Lecția Introductivă	2
Lecția Biblică	3
Versetul Biblic	4
Aplicația Practică	5
Materiale Opționale (Joc Recapitulativ și Lucru Manual)	6
Vizuale	7
Pagini de Colorat	11

ECHIPA KIDZ ROMÂNIA:

Janet Cunningham
Tamara Henkes
Travis Corbell
Florentina Pali-Gheorghiaș
Simona și Florian Kifor
Marcela și Efren Portillo
Breha Nane
Aaron Horne
Darlene Wright

Acest material a fost realizat exclusiv de către **KIDZ ROMÂNIA**.

TEXT: Janet Cunningham & Florentina Pali-Gheorghiaș

TEHNOREDACTARE: Janet Cunningham

Drepturile de autor aparțin organizației A.G. - SUA.

Acest material poate fi folosit GRATUIT la școala biblică pentru copii sau la orele de religie.

Este **INTERZISĂ REPRODUCEREA ȘI COPIEREA**, sub orice formă, în vederea comercializării sau a altor scopuri (website, DVD, CD, Radio -TV sau diferite alte publicații).

Pentru mai multe informații: kidzromania@gmail.com

Lecția Introductivă

OBIECTIVE: Copiii să învețe că, deși pare a fi doar o carte, Biblia este plină de putere, fiind Cuvântul lui Dumnezeu.

PREGĂTIREA ÎNAINTE DE ORĂ:

- Vorbiți cu cineva, un tânăr sau un adult, să vină să interpreteze rolul unui bunic.
- Faceți o repetiție înainte de oră pentru a vă asigura că totul iese bine.
- Ca în cazul celorlalte experimente, este de dorit să exersați cu o zi înainte de lecție. Trebuie să vedeți cât de tare este șervețelul și dacă trebuie unul sau două șervețele. Verificați, de asemenea, ca elasticul să fie bine strâns. Probați experimentul înainte de oră, pentru a evita surprizele neplăcute din timpul lecției.

INSTRUCIUNI ÎN TIMPUL OREI:

Bunicul intră foarte entuziasmat în clasă, având în mâini o cutie cu cele necesare pentru experiment (vezi materiale), și îi salută pe copii. Începe să scoată lucrurile din cutie și, aparent din greșeală, varsă puțină sare pe masă. Șterge sarea cu un prosop de hârtie, apoi se uită la acesta și spune: "Acest prosop de hârtie îmi amintește de ceva foarte important despre care vreau să vă vorbesc azi. Lecția trecută ați vorbit despre Biblie, nu-i așa? Fiți atenți!"

Se uită încă o dată la prosopul de hârtie cu care a curățat sarea de pe masă, și continuă: "Ah, da. Hârtie! Biblia este o unealtă foarte puternică. Ne poate ajuta în multe feluri." Rupe din prosopul de hârtie, pe care-l are în mână, spunând: "Acest prosop de hârtie nu pare să fie prea rezistent. Unii oameni spun că Biblia este doar o simplă carte. Alții spun că în ea găsești poezii frumoase, sfaturi bune și că este chiar o foarte bună carte de istorie. Mulți oameni nu cred că Biblia este Cuvântul lui Dumnezeu, și că ea e plină de putere. Totuși, Biblia este mai mult decât o carte obișnuită. Ea este o carte plină de putere! Este veșnică și este cea mai bună carte din lume. Ea ne ajută să fim puternici."

Acum, bunicul găurește cu un deget prosopul de hârtie care se rupe imediat și le arată copiilor că prosopul este slab. Apoi scoate un nou prosop de hârtie din cutie și spune: "Copii, voi ce credeți, este acest nou prosop de hârtie la fel de slab ca cel pe care tocmai l-am găurit? Eu cred că da. Voi ce spuneți? Vă propun să facem un experiment cu acest prosop de hârtie. Priviți cu atenție! Voi pune acest prosop de hârtie la capătul tubului de carton și-l voi prinde cu un elastic."

Bunicul îndoiește de două ori prosopul de hârtie pentru a se asigura că acesta nu se rupe, și îl prinde bine la capăt cu un elastic. Pune în tubul de carton sare, sau nisip, până la jumătate, apoi spune: "Gata. Cred că ajunge." (Dacă recipientul în care este sarea e din plastic, scoateți capacul ca să turnați mai repede și mai ușor.)

Bunicul ia ciocanul de pe masă și zice: "Ia priviți ce ciocan mare și greu am eu aici! Știți ce o să facem cu el? O să punem mânerul ciocanului foarte încet în tubul de carton. Ce credeți că se va întâmpla dacă ridic ciocanul și îl las să cadă la fel în tub, însă mai cu forță? Credeți că prosopul de la capătul tubului se va rupe? Oare va cădea sarea în tavă? Asta credeți că se va întâmpla? Hm! Să vedem! Poate că aveți dreptate. Dar eu, vreau să mă asigur că tava este chiar sub tub. Sunteți gata de experiment?"

Bunicul scoate ciocanul din tub și începe numărătoarea: "Unu, doi ... (voi lovi acum sarea cu mânerul de la ciocan) ...trei!" Bunicul lovește sarea o dată cu putere cu mânerul ciocanului. Aha, a ținut! A fost mai puternic decât ați crezut voi. Să mai încercăm o dată! Mai lovește o dată.

A ținut și acum. Hm! De ce credeți că nu s-a rupt prosopul de hârtie? Ați văzut ce slab e, se rupe imediat. Cred, însă, că a fost ceva ce l-a ajut pe acest prosop slab să fie atât de puternic. Dar oare ce?"

MATERIALE:

- Sare sau nisip
- Ciocan
- Tub de carton de la prosoape de hârtie
- Elastice
- 1 Prosop de hârtie de calitate superioară
- Tigaie sau tavă
- Cutie




Bunicul varsă sarea din tub în tavă, ia prosopul de hârtie de la capătul tubului și le arată copiilor că el se va rupe la fel de ușor ca înainte.

Apoi zice: "Aha! Sarea a făcut diferența. Ea a dat rezistență prosopului de hârtie. Tot așa, Biblia ne poate da nouă rezistență și înțelepciune atunci când avem nevoie. Dar pentru asta, trebuie să citim Biblia în fiecare zi și să ne încredem în ceea ce spune. Cuvântul lui Dumnezeu ne poate da putere."

(Arătați o Biblie.)

Puneți pe cineva să-l cheme pe bunic și să îi spună că bucatărul caută sarea. Apoi bunicul își ia la revedere de la copii, spunând: "Ei bine fetelor și băieților, eu trebuie să plec. Am împrumutat sarea de la bucatărie și trebuie să o duc înapoi. La revedere! Și nu uitați să citiți Biblia!"



Lecția Biblică

OBIECTIVE: Copiii să învețe că este vital pentru noi să citim Biblia.

PREGĂTIREA ÎNAINTE DE ORĂ:

- Faceți copie xerox imagini pag 7-8.
- Decupați imaginile.
- Lipiți-l pe David pe tubul mare de carton de la hârtia igienică.
- Taiăți celelalte tuburi de carton în două sau în mai multe bucăți și lipiți pe fiecare câte o imagine.

MATERIALE:

- Copii xerox imagini pag. 7-8
- 2-3 Tuburi de carton de la hârtia igienică
- Foarfecă
- Lipici

INSTRUCIUNI ÎN TIMPUL OREI:

- În timp ce povestiți lecția, folosiți-vă de personajele și imaginile lipite pe tuburi de carton.

POVESTIREA:

David a fost un băiețel foarte drăguț care a trăit cu mult, mult timp în urmă și despre care ne povestește Biblia. El a fost un copil cuminte și ascultător de tatăl lui.

David iubea foarte mult natura și animalele. El îl iubea, de asemenea, foarte mult pe Dumnezeu și era foarte curajos. Nu-i era frică de nimic, pentru că știa că Dumnezeu este mereu cu el și îl poate păzi de orice rău. Tatăl său, văzând asta, i-a dat în grijă turma de oi a familiei, iar David era foarte bucuros să meargă cu oițele pe câmp. Și, credeți-mă, nu cred că erau puține la număr! Dacă aș spune că e posibil să fi avut chiar și o sută de oițe în grijă, v-ar mira? Și totuși este posibil. Dar nu asta este important, ci faptul că el se descurca extraordinar de bine în orice situație.

Biblia spune că odată a venit un urs la turmă și a încercat să fure o oaie. Dar David nu l-a lăsat. S-a luptat cu ursul și l-a biruit. Cu siguranță că David a avut multe alte experiențe de genul acesta. Toate aceste experiențe l-au ajutat pe David să se încreadă și mai mult în Dumnezeu, chiar dacă era doar un copil.

Vă spuneam că David iubea mult natura. Era și normal, dacă petrecea majoritatea timpului pe câmp cu turma. De multe ori, David stătea pe spate în iarbă și privea cerul. Alteori se juca cu câte un mieluț. Uneori căuta prin tufișuri cuiburi de păsărele și se minuna văzând câtă înțelepciune a pus Dumnezeu în ele, așa încât acestea să știe cum să-și facă cuiburi care să reziste chiar și în timpul marilor furtuni.

Lui David îi plăcea mult să cânte. Avea o harpă mică pe care o purta mereu cu el și cânta. Așa a devenit David un bun cântăreț. Era atât de bun încât atunci când a crescut mai mare, a fost invitat la curtea regelui, care era bolnav, să cânte din harpă pentru a-l liniști. Și cui credeți voi, copiii, că închina David toate aceste cântece? Oițelor lui? Nu. El cânta și-l lauda pe Dumnezeu. Ba mai mult, el a compus multe cântece de laudă în cinstea lui Dumnezeu. De fapt, Dumnezeu l-a inspirat, adică l-a învățat, ce anume să compună. O mare parte dintre aceste cântece le găsim în Biblie. Dumnezeu a făcut ca David să fie unul dintre oamenii prin care El a scris multe versuri pe care le găsim acum în Biblie. Acestea poartă numele de Psalmi.



Iată că Dumnezeu s-a folosit în planul Său de scriere a Bibliei și de acest băiețel care mai târziu a devenit un mare rege. Asta ar trebui să ne încurajeze și pe noi astăzi să-L lăudăm pe Dumnezeu. Credeți, copii, că David știa că versurile compuse de el, pe când stătea cu oile pe câmp, vor fi cunoscute mai târziu de mulți, mulți oameni? Poate că ale noastre cântece de laudă pentru Dumnezeu nu vor fi niciodată cunoscute de alții, dar sigur Dumnezeu se bucură de ele.



În aceste cântece, David și l-a imaginat pe Dumnezeu ca fiind un bun păstor. De multe ori, el admira toate lucrările lui Dumnezeu, iar într-unul din Psalmi, David a strigat de uimire și a spus: „Cât de multe sunt lucrările Tale, Doamne!”

Ce avem de învățat din această relatare despre David? Nu contează cât de mici sau mari suntem, Dumnezeu primește de la oricine un cântec de laudă.

Și voi, copii, chiar dacă sunteți micuți, puteți să-L lăudați pe Dumnezeu. El se bucură atunci când copiii Săi Îi cântă. Haideți s-o facem chiar acum! (Cântați împreună un cântecel de laudă la adresa lui Dumnezeu.)



Versetul Biblic

OBIECTIVE: Copiii să învețe versetul biblic.

PREGĂTIREA ÎNAINTE DE ORĂ:

- Faceți o copie xerox cu imaginile, vezi vizuale, pag. 9-10.
- Decupați fiecare poză și lipiți-o pe câte o bucată de carton (cu lipici).
- Lipiți fiecare bucată de carton de câte un creion (cu scotch).

INSTRUCIUNI ÎN TIMPUL OREI:

1. Înainte să învețe versetul biblic, copiii trebuie să înțeleagă ce spune acesta. De aceea, arătați vizualele și vorbiți-le despre câte lucruri minunate a creat Dumnezeu.
2. Lăsați copiii să spună și ei alte lucruri pe care le-a făcut Dumnezeu.
3. Copiii învață să spună versetul: „Cât de multe sunt lucrările Tale, Doamne!”
4. Apoi arătați vizualele cu familia, cu fructele și cu legumele, și spuneți-le copiilor despre cât de bine a făcut Dumnezeu aceste lucruri și cum ne ajută acestea în viață. (Faceți referire la lecția biblică și la povestire.)
5. Apoi este învățată referința biblică.

JOCUL este OPȚIONAL

INSTRUCIUNI ÎN TIMPUL OREI:

1. Dați copiilor toate imaginile decupate de la pag. 9-10, chiar dacă nu au toți copiii o imagine în mână. Explicați copiilor că așa este jocul, dar că toți vor avea la un moment dat o imagine în mână.
2. Când începe muzica sau spuneți „start”, copiii vor da din mână în mână imaginile.
3. Când muzica se oprește sau spuneți „stop”, toți copiii cu o imagine în mână se ridică și spun versetul împreună.
4. Jocul se joacă de mai multe ori.
5. Apoi strigați dvs. numele a doar 3 imagini. Exemplu: Cine are fructe, animale și soarele.
6. Toți cei care au acele imagini spun versetul împreună.
7. Diversificați astfel de câteva ori pentru ca fiecare copil să spună cel puțin o dată versetul biblic.



MATERIALE:

- Vizuale pag. 9-10
- Foarfecă
- Lipici
- Carton
- Mai multe creioane, bețe, sau crenguțe de copaci
- Scotch

„Cât de multe sunt lucrările
Tale, Doamne!”

Psalmul 104:24a

Aplicație Practică

MATERIALE:

- Copii xerox pag. 11-12
- Creioane colorate

OBIECTIVE: Copiii să învețe cât este de important să citim Biblia.

PREGĂTIREA ÎNAINTE DE ORĂ:

- Practicați desenarea imaginilor pentru poveste. Nu trebuie să fie desene foarte bune, cel mai important este să desenați repede, pentru a ține pasul cu povestea.

INSTRUCȚIUNI ÎN TIMPUL OREI:

- În timp ce povestiți, și desenați, vezi îndrumările de pe parcursul prezentării.

POVEȘTEA: ODĂ CREAȚIEI LUI DUMNEZEU

Ioana a plecat împreună cu mama ei să o viziteze pe bunica la țară. *(Desenați pe bunica)*



Într-o zi, Ioana, bunica și Damaris, o fetiță din vecini, au plecat să caute un cuib de păsări părăsit:

- Țin minte, a spus bunica, că era un cuib în tufa aceea mare de lângă râu. Am văzut câteva păsărele zburând spre el în primăvară.



Ioana și Damaris s-au îndreptat în grabă spre tufă. Privind cu atenție, ele au văzut un cuibușor pitit printre crenguțe *(desenați un cuib)*.



- Bunico, ești sigură că păsărelele nu mai au nevoie de el? a întrebat Ioana.

- Sunt foarte sigură, a răspuns bunica. Puișorii și-au luat zborul din cuib acum câteva săptămâni, iar mămica și tăticul lor nu mai au nevoie de acest cuib.

- Ce neted este pe dinafară, a spus Ioana, deși este făcut numai din bețișoare și fire de iarbă!

- Da, pasărea care l-a construit trebuie să fie un zidar foarte bun! Nu toate cuiburile sunt așa netede, a răspuns Damaris. Apoi a adăugat:

- Ce bine este lipit de tufă! Niciun vânt, cât de puternic ar fi el, nu ar putea să-l desprindă de crenguțe, iar pe dinăuntru este moale și căptușit cu pene.

Ioana s-a uitat întrebător la bunica sa:

- Oare cum a învățat pasărea să construiască un cuib ca acesta?

Bunica s-a gândit puțin, apoi a răspuns:

- Oamenii de știință care studiază păsările ne spun că ele nu au nevoie să învețe cum să facă un cuib. Când o pasăre trebuie să-și construiască un cuib, ea știe de la sine cum să-l facă.

- Cum adică? a întrebat Damaris mirată.

- Cred că am putea spune că așa a hotărât Dumnezeu, a continuat bunica. Așa cum poartă de grijă celorlalte animale ca să aibă unde să locuiască, El le-a învățat și pe păsărele cum să-și facă cuiburi. *(Desenați o pasăre într-un cuib.)*



Toate trei au rămas în tăcere pentru o clipă, gândindu-se la minunăția lui Dumnezeu, și apoi s-au îndreptat bucuroase spre casă.

CONCLUZIE:

Așa cum ne spune Biblia, și așa cum vedem zilnic în natură, Dumnezeu este un Creator minunat! El a creat multe lucruri extraordinare de care noi ne bucurăm astăzi.

RUGĂCIUNE:

Aduceți copiii într-o rugăciune de mulțumire înaintea lui Dumnezeu, pentru Biblie și pentru creația Sa minunată.

Materiale Opționale

Mai jos, vă oferim și câteva materiale opționale pe care să le folosiți la clasă în limita timpului disponibil și în funcție de ceea ce remarcați că place mai mult copiilor sau este nevoie.

* JOC RECAPITULATIV

OBIECTIVE: Copiii să recapituleze printr-un joc cele învățate la lecție.

INSTRUCȚIUNI ÎN TIMPUL OREI:

- Pe parcursul săptămânii dinainte de lecție, adunați diferite lucruri create de Dumnezeu: fructe, frunze, crengi, legume, flori, pietre etc.
- Înainte de oră, puneți aceste lucruri în diverse locuri din clasă, astfel încât să fie văzute de copii. Nu spuneți copiilor ce este cu aceste lucruri până ce ajungeți la momentul jocului.
- La momentul jocului, explicați copiilor că dumneavoastră veți spune diferite lucruri pe care le-a creat Dumnezeu, iar ei trebuie să arate spre acele lucruri. Dați un exemplu: "Biblia spune că Dumnezeu a creat picioarele." Toți copiii vor arăta spre picioarele lor.
- Apoi spuneți un lucru adus de dumneavoastră. Copiii trebuie să privească prin clasă și să găsească lucrul respectiv pentru a-l arăta. Continuați astfel de câteva ori.



MATERIALE:

- Orice lucru creat de Dumnezeu: floare, frunză etc.

* LUCRU MANUAL

OBIECTIVE: Copiii vor confecționa un obiect care să le amintească de cele învățate la lecție.

PREGĂTIREA ÎNAINTE DE ORĂ:

- Faceți copii xerox pag. 12 și pregătiți toate materialele pentru copii.

INSTRUCȚIUNI ÎN TIMPUL OREI:

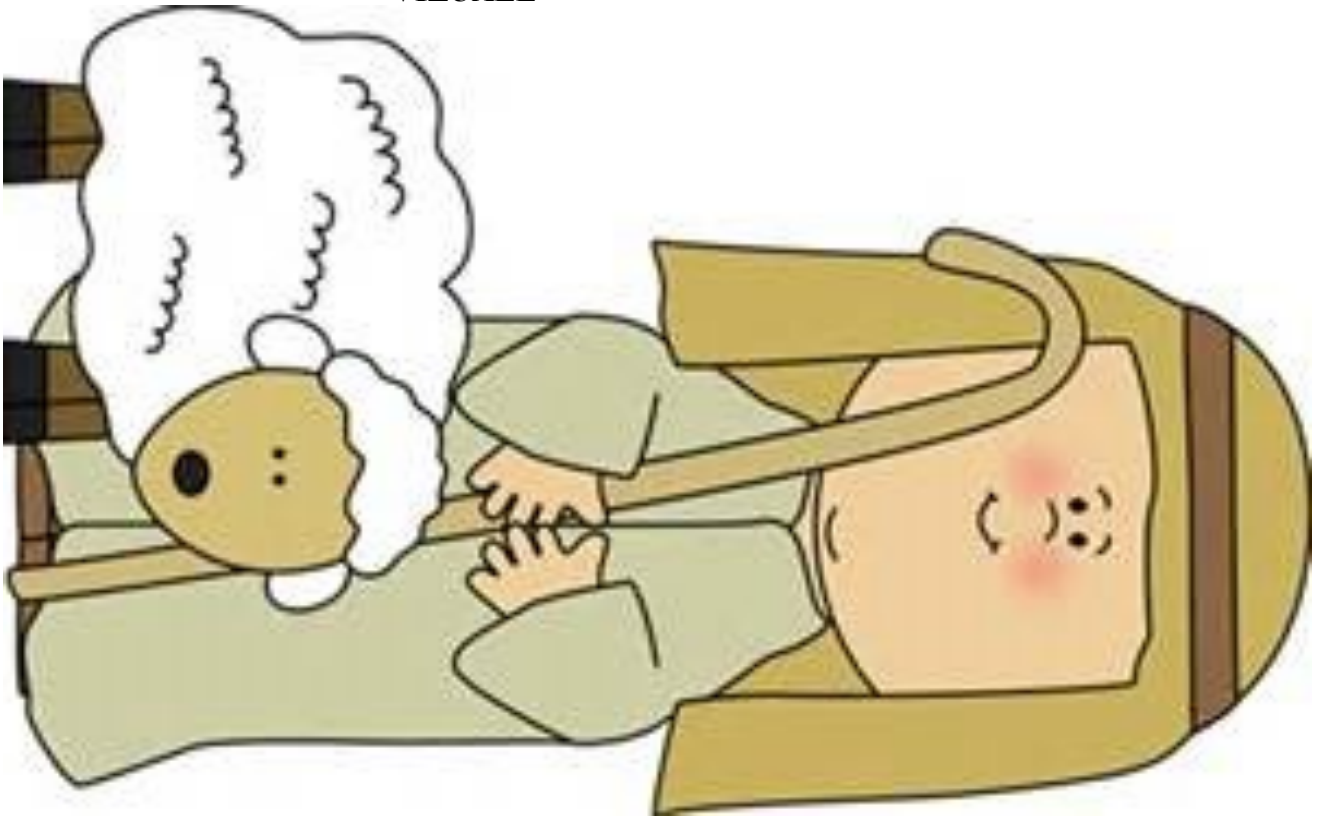
1. Colorați trunchiul și ramurile copacului cu maro.
2. Colorați păsărelele cu ce culoare doriți.
3. Lipiți frunzele pe ramuri.
4. Lipiți paiete, sau hârtia igienică tăiată în bucăți mici, pe cuib.
5. Lipiți penelul, sau hârtia creponată, de coada păsării.




MATERIALE:


- O copie pagină de colorat pentru fiecare copil, vezi pag. 12
- Paie sau hârtie igienică de culoare gri, pentru cuib
- Frunze
- Pene de găină, sau hârtie creponată, pentru coadă
- Lipici
- Creioane colorate în diverse culori

VIZUALE



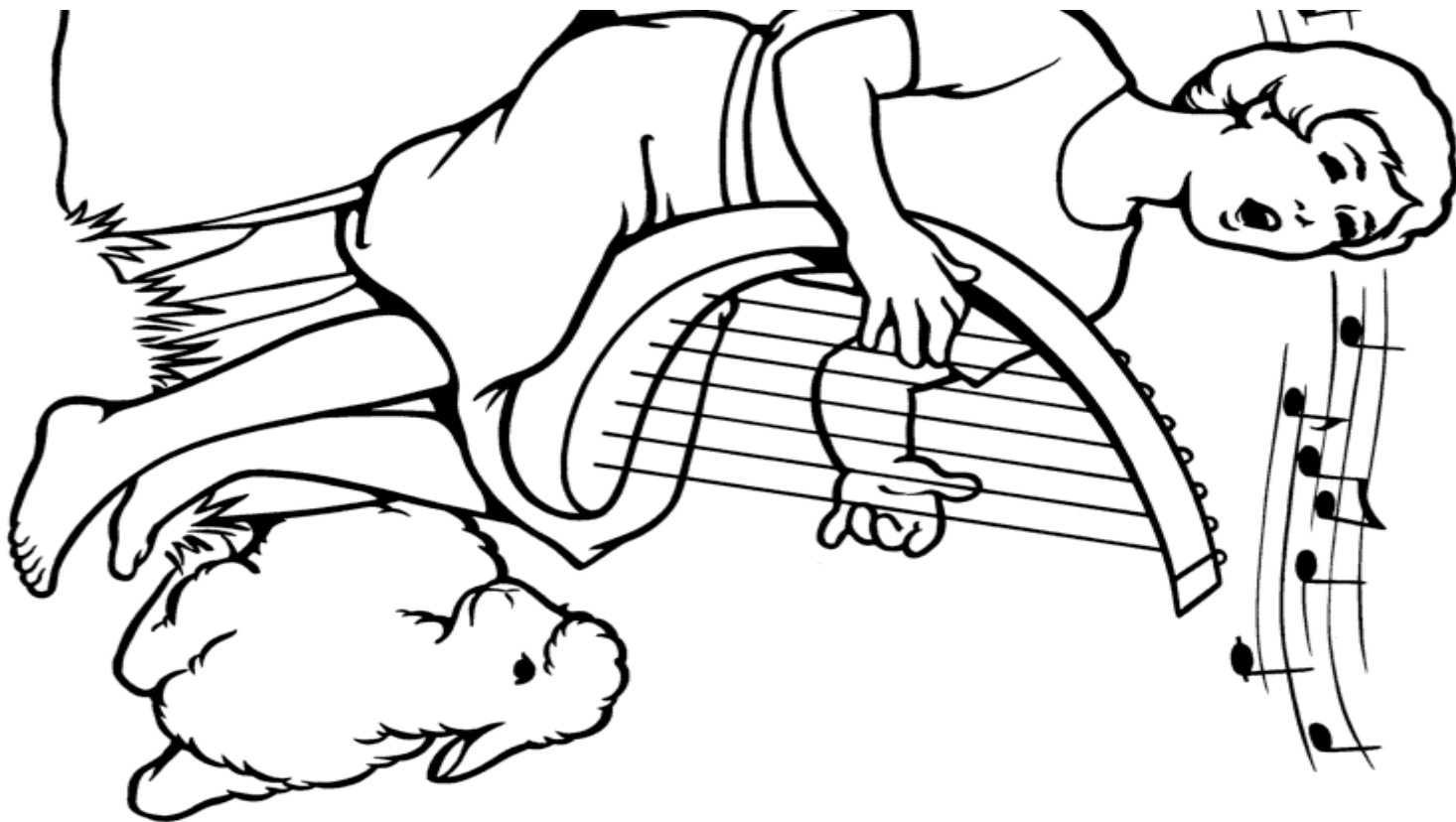






PAGINI DE COLORAT


Cât de multe sunt lucrările Tale, Doamne! Psalmul 104:24



RaisingOurKids.com

Cât de multe sunt lucrările Tale, Doamne! Psalmul 104:24

RaisingOurKids.com



Cât de multe sunt lucrările Tale, Doamne! Psalmul 104:24

