



NR. 10/2017

ISUS A ZIS:

2. Eu sunt Lumina lumii, Calea, Adevărul și Viața

ȘCOLARI

KIDZ ROMÂNIA

INDEX

SCOPUL LECȚIEI: Copiii să înțeleagă că Dumnezeu ne arată că El este Lumina lumii, singura Cale spre Dumnezeu, Adevărul și Viața.

TEXTE BIBLICE: 1 Împărați 18, Ioan 8:12, Ioan 14:6

VERSET BIBLIC: Ioan 14:6

ECHIPA KIDZ ROMÂNIA:

Janet Cunningham
Tamara Henkes
Florentina Pali-Gheorghiaș
Simona și Florian Kifor
Marcela și Efred Portillo
Nane Breha
Aaron Horne
Rebeca Barahona
Kimberly Canjura Granados
Sonia Alanya

Instrucțiuni pentru Învățători	2
Lecția Introductivă	2
Lecția Biblică	3
Versetul Biblic	4
Aplicație Practică	5
Materiale Opționale (Joc Recapitulativ și Lucru Manual)	7
Vizuale	8
Pagină de Colorat	13

Acest material a fost realizat exclusiv de către **KIDZ ROMÂNIA**.

TEXT: Janet Cunningham, Marcela Portillo & Florentina Pali-Gheorghiaș

TEHNOREDACTARE: Janet Cunningham

Drepturile de autor aparțin organizației A.G. - SUA.

Acest material poate fi folosit GRATUIT la școala biblică pentru copii sau la orele de religie.

Este **INTERZISĂ REPRODUCEREA ȘI COPIEREA**, sub orice formă, în vederea comercializării sau a altor scopuri (website, DVD, CD, Radio -TV sau diferite alte publicații).

Pentru mai multe informații: kidzromania@gmail.com

Instrucțiuni pentru învățători

- În această lecție vom vorbi tot despre cuvintele Domnului Isus „Eu sunt”. Copiii vor învăța că Domnul Isus a spus despre Sine că El este Lumina lumii, singura Cale spre Dumnezeu, Adevărul și Viața.
- Această lecție este creată special pentru copiii școlari de la clasa a II-a în sus.
- Așa cum v-ați obișnuit deja, vă oferim și în acest material o lecție biblică, jocuri, aplicații practice, idei de lucru manual ș.a.m.d.
- Deschideți lecția cu câteva cântecele de laudă și închinare, apoi faceți o scurtă rugăciune de început.

PERSOANE:

- 3-4 Persoane



Lecția Introductivă

OBIECTIVE: Acest moment introduce lecția biblică despre Domnul Isus—Lumina lumii, Calea, Adevărul și Viața.

PREGĂTIREA ÎNAINTE DE ORĂ:

- Învățați să faceți un avion de hârtie care devine o cruce, urmărind pașii de lucru de pe parcursul povestirii.
- Faceți o repetiție înainte.

INSTRUCȚIUNI ÎN TIMPUL OREI:

- În timp ce povestiți, urmați și instrucțiunile prezentate pe parcursul povestirii.

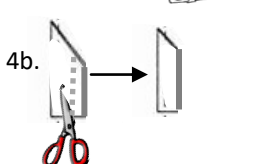
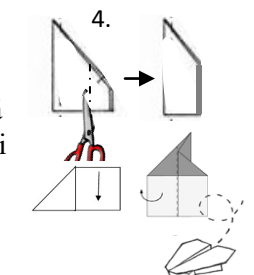
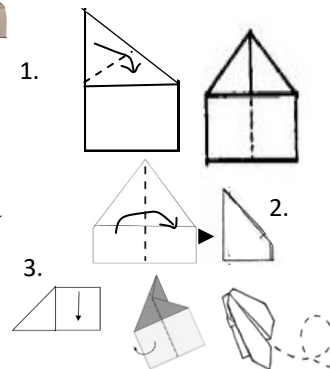
POVESTE:

Începeți să îndoiți hârtia pentru avion. Lucrați cu hârtie în timp ce povestiți. Nu doar vorbiți, ci și faceți (imag. 1-2).

Vreau să vă povestesc despre un copil dintr-o țară în care nu se știe despre Domnul Isus. El a auzit însă, când era mic, de la niște creștini despre Dumnezeu și cer. Dar nu a știut cum să ajungă acolo. S-a gândit el atunci: „Când voi fi mare, voi deveni pilot.” A mers la școală, apoi la liceu și la facultate. A învățat mult și foarte bine. De ce? Desigur, ca să devină pilot. Ce credeți, a devenit pilot? Da. Și încă un pilot foarte, foarte bun. Și, și-a cumpărat și-un avion. *Arătați avionul făcut (imag.3).* Nu-i așa că e frumos? Apoi a vrut să meargă cu avionul să găsească pe Dumnezeu în cer. A invitat pe prieteni și familia sa, ca să vină la aeroport să îl vadă cum pleacă să găsească pe Dumnezeu. A fost o petrecere frumoasă. Bunica a făcut sarmale, mătușa - prăjituri, mama - friptură... Dar va ajunge el oare astfel să găsească pe Dumnezeu? *Aruncați avionul care cade.* Săracul! Nu a mers prea departe și nu a găsit ceea ce căuta. *Ridicați aripile avionului de hârtie.* Bunica i-a spus atunci: „Eu cred că știu care este problema. Trebuie să mergi la biserică.” Băiatul a mers la biserică în fiecare săptămână, timp de un an. Dar vă amintiți că în țara lui oamenii nu știau despre Domnul Isus. Deci el a mers la o biserică în care nu învăța despre Domnul Isus. Băiatul a spus: „Cred că dacă o să-mi vând avionul și o să dau o masă pentru tot satul meu, voi reuși.” *Ridicați aripile avionului în sus și tăiați (imag. 4).* *Obțineți astfel un al doilea avion mai mic.* Cu banii primiți a dat o petrecere pentru satul întreg. Bunica a făcut mai multe sarmale, mătușa –mai multe prăjituri, mama—mai multă friptură... Da, el a făcut un lucru frumos. Lui Dumnezeu îi place să fim prietenoși și buni unii cu alții. Dar ne ajută asta să găsim pe Dumnezeu? Nu. Băiatul a cumpărat un avion mai mic. *Arătați avionul care este mai mic acum.* Iar a dat o petrecere. Dar oare o să reușească ceea ce și-a propus? *Aruncați avionul care merge puțin mai departe.* Oh, nu a ajuns nici acum să găsească pe Dumnezeu. Atunci a venit bunicul și a spus că el trebuie să-i ajute mai mult pe cei săraci, ca să reușească. Băiatul și-a vândut iarăși avionul. *Ridicați aripile avionului în sus și mai tăiați o bucată din aripile lui, vezi imag.4b.* *Veți obține acum unul mai mic.* A dat bani la săraci și a luat un avion și mai mic. Și a dat încă

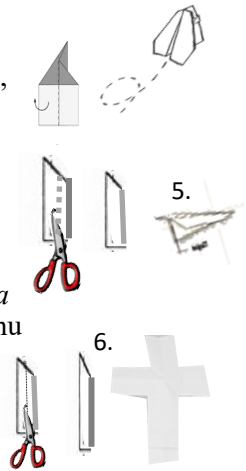
MATERIALE:

- Hârtie
- Foarfecă



o petrecere. Ce a făcut bunica? Spuneți cu mine: Bunica a făcut mai multe sarmale și mai bune, mătușa –mai multe prăjituri și mai gustoase. Și mama? Mai multă friptură și mai diferită... Ce credeți, a găsit el pe Dumnezeu? *Faceți și aruncați al treilea avion și mai mic.* Oh! Din nou, nu a ajuns acolo unde voia. Mama i-a spus atunci că trebuie să dea bani la biserică. Și așa a făcut după ce a vândut avionul. Apoi și-a cumpărat un avion foarte mic. *Tăiați încă o bucată din aripile avionului. Obțineți unul mai mic. Aruncați-l în sală! (imag 5).* Lui Dumnezeu îi place să dăruim bani la biserică. Ce credeți, a reușit de data aceasta? *Aruncați avionul.* Din păcate, nici de data aceasta nu a reușit. Da, toate acestea nu l-au ajutat. *Țineți avionul cu partea ascuțită în sus și îndoitura în exterior.* Dar știți? El nu a găsit pe Dumnezeu, deoarece nimeni nu i-a vorbit despre Domnul Isus, Lumina lumii și adevărata Cale ce duce la Dumnezeu. *Desfaceți îndoiturile din partea de sus și veți obține o cruce (imag. 6).* Doar prin Isus putem noi ajunge să Îl cunoaștem pe Dumnezeu. El este singura Cale.

De aceea, astăzi vom învăța despre Domnul Isus, Lumina lumii, Calea cea adevărată, Adevărul și Viața.



Lecția Biblică

OBIECTIVE: Această secțiune are drept scop să îi ajute pe copii să înțeleagă că Dumnezeu este singurul Dumnezeu adevărat.

TEXTE BIBLICE: 1 Împărați 18, Ioan 8:12, Ioan 14:6

PREGĂTIREA ÎNAINTE DE ORĂ:

- Faceți copie xerox pag. 11-12 și pregătiți celelalte materiale.
- Faceți o repetiție înainte de oră.

INSTRUCIUNI ÎN TIMPUL OREI:

1. Luați cele două borcane și țineți-le cu susul în jos.
2. Atunci când exemplificați altarul pentru Baal, puneți pe fundul borcanului - pe partea teșită din exterior doar bicarbonat. Când exemplificați altarul pentru Dumnezeu, puneți bicarbonat și oțet alb.

POVESTIREA BIBLICĂ:

Astăzi vom povesti, copii, despre un profet pe nume Ilie și cum a dovedit el înaintea întregului său popor că Dumnezeu este adevăratul Dumnezeu. (*Scrieți pe o tablă: Ilie, profet al lui Dumnezeu.*) Poporul său începuse să părăsească poruncile Domnului. Ei au construit altare pentru Baal și i se închinau lui (*arătați imaginea 1, pag. 11*). Baal era un zeu, adică un dumnezeu fals. (*Scrieți: Baal, dumnezeu fals.*) Mânia lui Dumnezeu a venit peste popor; a fost o mare secetă în țară. Oamenii s-au plâns atunci: „Avem nevoie de apă!”

Ahab (*scrieți pe tablă: Ahab*), un conducător rău al aceluși ținut, care a ridicat altare lui Baal, a venit la Ilie să îl acuze că el aduce neorociri peste țară. Atunci Ilie, profetul lui Dumnezeu, a chemat tot poporul pe un munte: pe cei patru sute cincizeci de prooroci ai lui Baal și pe toți proorocii altor zeități. Ilie voia să le demonstreze tuturor cine este Dumnezeul cel adevărat: Dumnezeul său, sau Baal ?

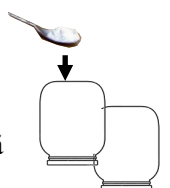
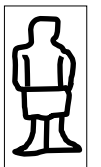

Ahab a strâns poporul și pe acei prooroci, după cum ceruse Ilie. Ilie s-a apropiat de tot poporul și a zis: „Până când vreți să continuați așa, ca și cum ați fi șchiopi de ambele picioare? (*Scrieți pe tablă câteva semne de întrebare.*) Dacă Domnul este Dumnezeu (*arătați cu mâna în sus*), mergeți după El. Iar dacă Baal (*arătați imaginea 2, pag. 11*) este dumnezeu, mergeți după Baal!” Poporul nu a răspuns nimic. Atunci Ilie a zis poporului: „Eu am rămas singur dintre proorocii Domnului. În schimb, proorocii lui Baal sunt patru sute cincizeci.” (*Scrieți pe tablă: Dumnezeu -1, Baal - 450.*)

Ilie a cerut apoi să se facă o demonstrație, ca să se vadă clar cine este adevăratul Dumnezeu. El a cerut să se aducă doi junci, adică tauri tineri, pentru jertfă: unul pentru Baal și unul pentru Dumnezeu. Ei au făcut întocmai. Au făcut apoi două altare (*puneți cele două borcane cu susul în sus*): unul pentru Baal și unul pentru Dumnezeu. Eu n-am adus aici tauri sau altare, dar am aici două borcane care să reprezinte cele două altare.

Și fiecare a pus lemne pe altar. Eu nu am lemne, dar voi pune un praf. (*Puneți bicarbonat peste altarul lui Baal și bicarbonat peste altarul lui Ilie. Nu spuneți copiilor că praful e bicarbonat. Puneți-l într-un pahar de unică folosință.*) Ei și-au ales un junc, l-au tăiat în bucăți și l-au pus peste lemne fără să pună foc. Apoi Ilie a spus: „Chemați numele dumnezeului vostru!”

MATERIALE:

- 2Borcane
- Oțet alb
- Apă
- 1-2 Plicuri de bicarbonat
- Linguriță
- Opțional, colorant galben/roșu de ouă
- Tablă Albă
- Tavă
- Vizuale pag. 11, 12



La fel voi face și eu, voi chema Numele Domnului. Și Dumnezeu care va răspunde cu foc peste altar, acela să fie adevăratul Dumnezeu.” Tot poporul a răspuns: „Așa să fie!”

Proorocii lui Baal au chemat numele lui Baal de dimineață până la amiază, zicând: „Baale, auzi-ne!” (Arătați imaginea 3, pag. 11.) Dar nu s-a auzit nici glas, nici răspuns. Ei săreau întruna împrejurul altarului pe care-l făcuseră. La amiază, Ilie și-a bătut joc de ei și a zis: „Strigați tare, fiindcă este Dumnezeu; se gândește la ceva sau are treabă, sau este în călătorie, sau poate că doarme și se va trezi!” Ei au strigat mai tare și, după obiceiul lor, și-au făcut tăieturi cu săbiile și cu sulțile, până ce a curs sânge pe ei. Când a trecut amiaza, au amețit. Dar nu s-a auzit nici glas, nici răspuns, nici semn de luare-aminte. (Arătați borcanul că nu s-a întâmpat nimic cu altarul lui Baal, că a rămas la fel.)

Ilie a zis atunci întregului popor: „Apropiați-vă de mine”! Tot poporul s-a apropiat de el. Și Ilie a aranjat altarul Domnului, care fusese sfărâmat, și a zidit un altar în Numele Domnului. A făcut împrejurul altarului un șanț mare. A așezat apoi lemnele (puneți peste al doilea borcan praf de bicarbonat), a tăiat juncul în bucăți și l-a pus peste lemne. Apoi a cerut să se pună multă, multă apă peste carnea de pe altar. Și au făcut așa. Apa curgea în jurul altarului și au umplut cu apă și șanțul.


Apoi Ilie s-a apropiat de altar (arătați imaginea 4, pag. 12) și a zis: „Doamne, Dumnezeul lui Avraam, Isaac și Israel! Fă să se știe astăzi că Tu ești Dumnezeu în Israel, că eu sunt slujitorul Tău și că toate aceste lucruri le-am făcut după porunca Ta. Ascultă-mă, Doamne, ascultă-mă, ca să cunoască poporul acesta că Tu, Doamne, ești adevăratul Dumnezeu, și să le întorci astfel inima spre bine!” Atunci a căzut foc de la Domnul și a mistuit totul: lemnele, pietrele și pământul, și a supt și apa care era în șanț. (Puneți oțet alb peste bicarbonat, dar copiii să nu știe ce este. Spuneți că nu ați folosit foc din motive de siguranță, dar că așa a venit focul din cer și a avut același efect.)

Când a văzut poporul lucrul acesta, toți au căzut cu fața la pământ (arătați imaginea 5, pag. 12) și au zis: „Domnul este adevăratul Dumnezeu! Domnul este adevăratul Dumnezeu!” Atunci ei au renunțat la Baal și l-au urmat pe adevăratul Dumnezeu.

OPȚIONAL: Puneți în bicarbonat puțin colorant praf galben/portocaliu pentru vopsit ouă, ca să arate ca un foc.

CONCLUZIE:

Sunt multe religii pe pământ. Unii spun că toate religiile duc în același loc, la Dumnezeu. Mulți afirmă că și Mahomed sau Buda (islamul sau budismul) ne conduc la Dumnezeu. Dar nu este adevărat. Dumnezeu este Cel care ne-a creat pe toți, ca să fim într-o zi cu El în cer. De aceea a venit Isus pe pământ, ca să fie Lumina lui Dumnezeu pentru noi și să ne arate Calea spre Dumnezeu cel adevărat. Cei ce Îl urmează pe Isus se numesc creștini. Doar Isus, Fiul lui Dumnezeu, este singura Cale, singurul Adevăr și Viața. Doar prin El putem ajunge la Dumnezeu. Dar pentru aceasta, noi trebuie să Îl alegem doar pe Isus, să avem o relație personală cu El, să Îl urmăm și să Îl ascultăm. Doar prin El putem să cunoaștem pe Dumnezeu și într-o zi să fim în cer cu El.




Versetul Biblic

OBIECTIVE: Copiii să învețe un verset biblic care redă cuvintele Domnului Isus despre Sine, anume că El este Calea, Adevărul și Viața.

PREGĂTIREA ÎNAINTE DE ORĂ:

- Luați o cutie de pantofi, cu capac.
- Faceți o gaură într-o parte, vezi imaginea alăturată.
- Faceți două tăieturi laterale ca să intre o fâșie de hârtie de 5 cm.
- Faceți un banner de 5 cm de hârtie pe care să scrieți versetul biblic pe lungul fâșiei, pe o singură linie. Tăiați pe lung dintr-o coală A4 și lipiți astfel de fâșii, câte aveți nevoie, ca să faceți un mic banner de 5 cm. Lăsați puțin spațiu gol, apoi scrieți versetul biblic linear.
- Introduceți această fâșie lungă în cutie, cu partea scrisă spre gaura făcută anterior.
- Puneți capacul și puneți cutia undeva, ca să nu fie văzută de către copii până la momentul potrivit



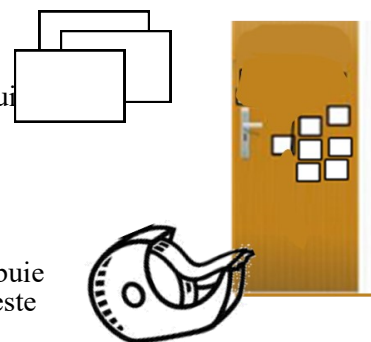

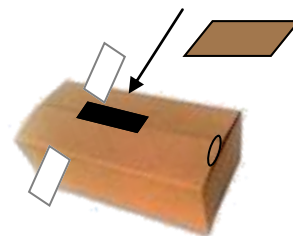
MATERIALE:

- Cutie de pantofi
- Coală A4 de hârtie
- Foarfecă
- Cariocă
- Tablă
- Lipici sau scotch

Isus i-a zis: „Eu sunt Calea, Adevărul și Viața. Nimeni nu vine la Tatăl decât prin Mine.”
Ioan 14:6

INSTRUCȚIUNI ÎN TIMPUL OREI:

1. Citiți copiilor versetul din Ioan 8:12 unde Isus a spus despre Sine că El este Lumina lumii. Spuneți că nu aceasta este versetul pe care îl veți învăța, ci alte cuvinte ale Domnului Isus despre Sine, dar că veți învăța versetul de azi făcând diferența între lumină și întuneric.
2. Scoateți cutia cu capacul pus deasupra.
3. Chemați un copil să citească ce se vede pe hârtia din cutie, privind prin gaură în interior, dar cu capacul pus.
4. Lăsați acel copil să privească înăuntru, prin gaură, ca să vadă ce este acolo. NU deschideți capacul.
5. Chemați al doilea copil să facă exact la fel, insistând asupra faptului că poate el va reuși să citească.
6. Copilul nu va reuși.
7. Chemați-l pe al treilea copil și spuneți: „A, am uitat capacul. Asta era!”
8. Scoateți capacul și copilul citește încet ce vede scris, apoi scrie pe o hârtie ceea ce a citit.
9. Alegeți un copil care să preia acea hârtie și să scrie pe tablă cuvintele de pe hârtie.
10. Toți copiii vor citi ceea ce a fost scris.
11. Rulați banner-ul cu verset, din interiorul cutiei, la următoarele cuvinte.
12. Vine un alt copil și citește, pune pe un bilețel ceea ce a citit și îl dă copilului care va scrie pe tablă. Toți copiii citesc de la început tot ceea ce e scris pe tablă.
13. Se procedează la fel până ce toate cuvintele din verset, inclusiv referința biblică, a fost scrisă pe tablă și copiii au citit tot versetul.
14. Citiți tot versetul de 3-4 ori.
15. După ce ați învățat bine versetul, întrebați: „Ce înseamnă asta?” Copiii trebuie să răspundă că Isus este Lumina. Isus este Calea. Isus este Adevărul. Isus este Viața.
16. OPȚIONAL: Dacă nu aveți o tablă, dați copiilor să scrie pe coli A4 părțile citite din verset pe care să le lipiți în ordine cu scotch la vedere.

**JOCUL este OPȚIONAL:****INSTRUCȚIUNI ÎN TIMPUL OREI:**

- Spuneți cu copiii versetul biblic învățat în mai multe moduri haioase:
 - ⇒ Lent
 - ⇒ Alert
 - ⇒ Încet
 - ⇒ Tare
 - ⇒ Gros
 - ⇒ Subțire
 - ⇒ Normal

Aplicație Practică

OBIECTIVE: Copiii să înțeleagă practic diferența dintre un lucru adevărat și unul fals și care este valoarea fiecăruia.

PREGĂTIREA ÎNAINTE DE ORĂ:

- Faceți o copie xerox bancnota de 5 lei, pag. 9, și tăiați-o frumos ca să arate ca o bancnotă adevărată și o copie xerox cu imaginea Isus, pag. 10.
- Pe două bucăți de hârtie faceți un X și lipiți sub două scaune cu scotch.
- Chemați trei voluntari/ copii care să vă ajute să joace o pantomimă.
- Faceți o repetiție cu ei înainte de oră, ca să știe exact ce au de făcut, vezi instrucțiunile.

MATERIALE:

- O bancnotă reală de 5 lei
- Copie xerox bancnotă falsă de 5 lei
- Foarfecă
- Bomboane pentru fiecare copil
- Scotch
- Cariocă
- Copie xerox pag. 9-10



INSTRUCȚIUNI ÎN TIMPUL OREI:

1. Pe masă sunt multe bomboane ca la magazin.
2. În spatele mesei se așează persoana care interpretează rolul vânzătorului. El se preface că își aranjează marfa.
3. Învățătorul spune: „Ce este asta? A, un magazin!”
4. Vine primul cumpărător cu bancnota de 5 de lei falsă și mimează că dorește să cumpere bomboane.
5. Învățătorul spune: „O, vine un cumpărător! Vrea să cumpere bomboane.”
6. Cumpărătorul dă vânzătorului bancnota. Acesta o ia, se uită la ea, o analizează pe toate părțile și i-o dă înapoi. O respinge. Se iscă un conflict mimat între vânzătorul, care nu vrea să ia banii, și cumpărătorul care încearcă să fie convingător că sunt bani reali.
7. Învățătorul spune: „Ce se întâmplă? Vânzătorul nu vrea să primească banii cumpărătorului. De ce oare?”
8. Învățătorul ia banii și îi verifică, apoi spune: „Hm! Pentru că nu sunt bani adevărați! Sunt falși. Dar arată la fel ca orice bancnotă de 5 lei, e roz, are aceeași imagine, scrie 5 pe ea... Cum a știut el că e falsă?”
9. Vine al doilea cumpărător cu o bancnotă adevărată de 5 de lei și mimează că dorește să cumpere bomboane.
10. Învățătorul spune: „O, mai vine un cumpărător!”
11. Cumpărătorul dă vânzătorului bancnota. Acesta o ia, se uită la ea, o analizează pe toate părțile și o primește. Vânzătorul îi zâmbește frumos cumpărătorului și îi dă bomboane.
12. Învățătorul spune: „A primit banii de la cel de al doilea cumpărător.” Învățătorul ia banii și îi verifică, apoi spune: „Într-adevăr, par a fi la fel. Și totuși, bancnota adevărată este mult diferită. Are altă hârtie, culorile sunt mai puternice și se vede clar ce este adevărat sau fals. Da, poate că arată la fel, dar nu este la fel. Aceasta (*este ridicată bancnota reală*) este adevărată. Iar aceasta (*este ridicată bancnota falsă*) este un fals.
13. Spuneți copiilor să caute sub scaune și cine are o hârtie cu un X să vină în față.
14. Învățătorul arată copiilor din față cei doi bani de 5 lei și îi întreabă: „Voi pe care o doriți, ca să mergeți afară la magazin să cumpărați ceva? O doriți pe aceasta?” (*Le dă bancnota falsă.*)
15. Copiii desigur o vor respinge.
16. Învățătorul întreabă: „De ce nu o doriți pe asta? Când plecați de aici, vă cumpărați o înghețată cu banii ăștia!”
17. Copiii o vor respinge cu siguranță, spunând că e un fals.

**CONCLUZIE:**

Vedeți, copii? Isus este Lumina și singura Cale care duce spre Dumnezeu. (*Arătați imaginea Isus, pag. 10*) El este Adevărul și Viața veșnică. Mulți spun că toate religiile duc în același loc: spre Dumnezeu. Nu este adevărat. Doar cei ce cred în Dumnezeu Tatăl, Dumnezeu Fiul și Dumnezeu Duhul Sfânt, ca fiind una, aceia au Lumina în ei și cunosc Adevărul, adică pe Isus care ne îndreaptă spre Dumnezeul cel adevărat. Creștinismul este religia care crede astfel. Cât despre religiile care nu cred că Domnul Isus este Dumnezeu de la început, ci doar un profet, acele religii sunt exact ca această bancnotă copie după cea reală. Ce poți face cu niște bani falși? Cel mult să te joci cu ei. În rest, nu te ajută la nimic. La fel este și cu aceste religii. Poate că te ajută să trăiești moral, frumos..., dar ele nu duc spre Dumnezeul cel adevărat.

**RUGĂCIUNE:**

Aduceți copiii într-o rugăciune de mulțumire pentru Domnul Isus: Lumina lumii, Calea adevărată spre Dumnezeul adevărat, Adevărul și Viața.

Materiale Opționale

Mai jos, vă oferim și câteva materiale opționale pe care să le folosiți la clasă în limita timpului disponibil și în funcție de ceea ce remarcați că place mai mult copiilor sau este nevoie.

* JOC RECAPITULATIV

OBIECTIVE: Copiii să recapituleze toate cele învățate despre Domnul Isus care este Lumina și singura Cale care duce spre Dumnezeu.

PREGĂTIREA ÎNAINTE DE ORĂ:

- Luați 12 bomboane. Desfaceți-le, puneți sare pe ele, apoi închideți-le în loc. De preferat este să fie bomboane moi ca să stea sarea pe ele.
- Separat, să aveți 4 bomboane fără sare.
- Pe lângă cele 16 bomboane folosite mai sus, să aveți pregătite bomboane nesărate de dvs., suficient de multe, ca fiecare copil să primească una.

INSTRUCȚIUNI ÎN TIMPUL OREI:

1. Când pornește muzica sau spuneți *start*, dați pe rând câte o bomboană până la patru. Trei bomboane trebuie să fie cu sare și una fără sare.
2. Copiii dau din mână în mână bomboanele atât cât ține muzica.
3. Când muzica se oprește sau spuneți *stop*, copiii care au câte o bomboană în mână vin în față și încearcă să le mănânce, dar pe rând, nu toți deodată.
4. Copilul care are bomboana fără sare, are voie să mănânce toată bomboana și să meargă la loc, în bancă. Copiii care au bomboane cu sare, după ce realizează că bomboana lor e foarte sărată, nu le vor mânca, ci vor primi o întrebare ca să răspundă.
5. După ce au răspuns, copiii primesc o bomboană bună și pleacă la loc, în bancă.
6. Jocul se continuă la fel de patru ori, pentru a se epuiza cele 12 bomboane sărate și cele 12 întrebări.
7. La final, întrebați care copil nu a primit o bomboană, și dați-le și lor câte o bomboană bună, nu cu sare, ca să o mănânce.
8. Reamintiți astfel copiilor diferența dintre adevărat și fals, comparând și cu bomboanele din joc care, deși au arătat toate la fel, nu au fost toate la fel.

* LUCRU MANUAL

OBIECTIVE: Copiii să realizeze un obiect care să le amintească de cele învățate la lecție despre Isus - Lumina, Calea, Adevărul, Viața.

PREGĂTIREA ÎNAINTE DE ORĂ:

- Faceți o copie xerox pagina cu frazele ADEVĂRAT sau FALS, pag. 8, tăiați-le și puneți-le într-o cutie/pungă.
- Pregătiți toate materialele de lucru. Puteți alege opțiunea 1 -vopsea și șervețele umede sau opțiunea 2—hârtie colorată, foarfeci, lipici.

INSTRUCȚIUNI ÎN TIMPUL OREI:

1. Dați fiecărui copil o coală A4 albă.
2. Copiii vor desena pe o parte o față veselă și pe verso o față tristă, cu lacrimi.
3. Copiii vor scrie cuvântul ADEVĂRAT deasupra/sub fața veselă, iar pe verso vor scrie FALS. Sunt mai multe opțiuni de a scrie aceste cuvinte: fie cu degetul înmuiat în acuarele, fie cu bucăți de hârtie tăiate în bucăți mici, cu ajutorul cărora să scrie litere pentru cuvintele ADEVĂRAT și FALS, pe care să le lipească cu lipici, vezi imaginea alăturată. Dacă nu puteți nici una nici alta, lăsați copiii să scrie cu creioane colorate, fiecare literă cu o altă culoare,
4. În timp ce copiii lucrează, chemați pe rând fiecare copil în față să scrie separat, pe câte două bucăți mici de hârtie, câte o afirmație: una să fie adevărată și alta să fie falsă. Poate fi orice fel de afirmație: care să aibă legătură cu lecția, despre școală, despre diverse subiecte etc.
5. După ce copiii au terminat de lucrat foaia de lucru manual, puneți împreună toate afirmațiile (cele de la pag. 8) și cele scrise de copii, și citiți copiilor cu voce tare.
6. Drept răspuns, copiii vor ridica fața veselă dacă răspunsul este adevărat și fața tristă, dacă răspunsul este fals.

MATERIALE:

- 16 Bomboane, de preferat bomboane moi
- Sare
- Bomboane pentru toți copiii



MATERIALE:

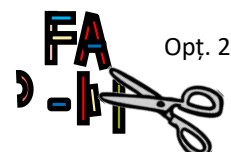
- Coli albe A4, una de copil
- Bucăți mici de hârtie, aproximativ 10x2cm -două de copil
- Creioane/pixuri
- Copii xerox, pag. 8
- Opțiune 1: acuarele, șervețele umede
- Opțiune 2: Hârtie colorată, foarfeci, lipici



Opt. 1



Opt. 2



Vizuale

ÎNTREBĂRI JOC RECAPITULATIV:

1. Care este singura Cale prin care se poate ajunge la Dumnezeu?
2. Ce a spus Domnul Isus despre Sine, că El este...?
3. Ce înțelegi tu prin faptul că Isus este Lumina lumii?
4. Ce înseamnă că Isus este singura Cale?
5. Ce înseamnă că Isus e Adevărul?
6. Ce înseamnă că Isus e Viața?
7. Care este diferența dintre adevărat sau fals la un obiect?
8. Care este diferența dintre adevărat sau fals în legătură cu Dumnezeu?
9. Spune versetul biblic.
10. Cum a răspuns Baal profeților săi?
11. Cum a răspuns Dumnezeu lui Ilie?
12. Prin ce S-a dovedit Dumnezeu în fața poporului că El este Dumnezeul adevărat?
13. Spune referința versetului biblic.
14. De unde știi tu că Dumnezeu este adevăratul Dumnezeu?

LUCRU MANUAL: Adevărat sau fals?

- Isus este singura Cale spre Dumnezeu.
- Nu contează în cine credem, toate religiile duc la Dumnezeu.
- Toți profeții oricărei religii sunt calea către la Dumnezeu.
- Biblia este singura carte sfântă.
- Biblia este Cuvântul lui Dumnezeu.
- Isus este Dumnezeu.
- Trebuie să ne rugăm doar lui Dumnezeu.
- Puntem să ne rugăm oricărui dumnezeu.
- Isus este Adevărul.
- Este important să citim Biblia.
- Nu trebuie neapărat să citim Biblia.
- Este de ajuns dacă doar venim la biserică, fără să fie nevoie de o relație personală cu Dumnezeu prin Domnul Isus?
- Buda mă poate ierta de păcatele mele.
- Ceea ce spune Darwin că omul nu a fost creat de Dumnezeu, ci a evoluat din maimuță, e adevărat.
- Orice avion ne poate duce până în cer, la Dumnezeu.
- Ilie s-a închinat doar lui Dumnezeu.

- Baal a coborât foc din cer când oamenii au cerut.
- Verbul biblic de astăzi are referința biblică la 1 Ioan 8:12.
- Dumnezeu a răspuns lui Ilie, a dat foc pe altar și a dovedit că El este Dumnezeu adevărat.
- Baal nu a avut nicio putere când oamenii au cerut să le dea foc pe altar.
- Oamenii din vremea lui Ilie au înțeles cine este Dumnezeu adevărat.
- Nimeni nu poate face ce face Dumnezeu.
- Biblia spune că Isus nu este Viața.
- Biblia spune că Isus este Viața.
- Biblia spune că Isus este Lumina lumii.
- Biblia spune că Isus nu este Calea.
- Biblia spune că Isus nu este Calea.
- Biblia spune că Isus este Adevărul.

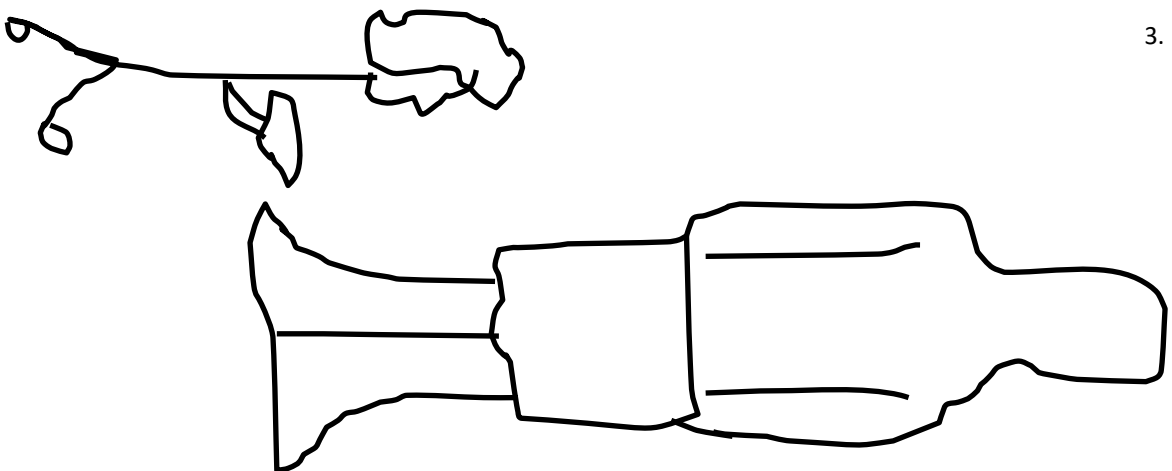
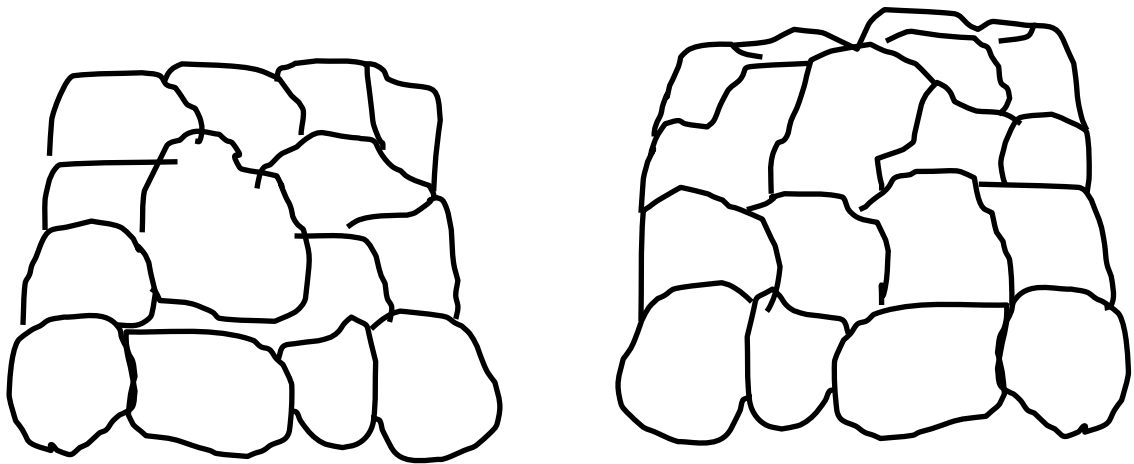
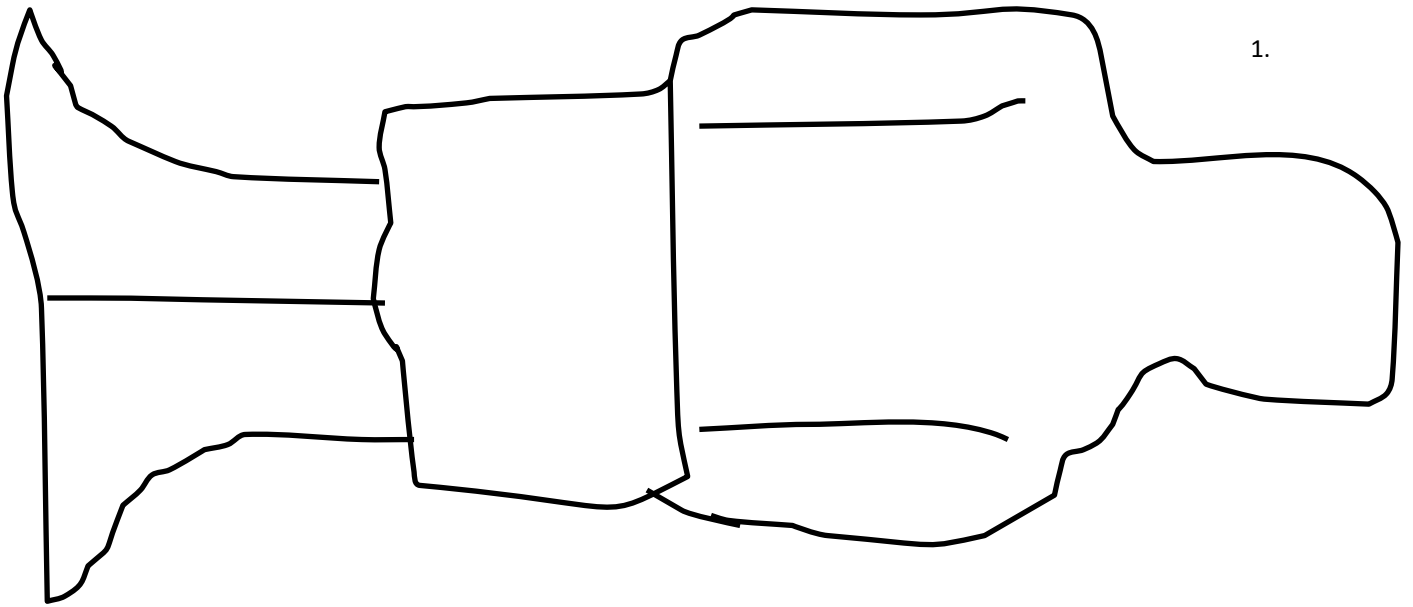
ALICAȚIE PRACTICĂ:

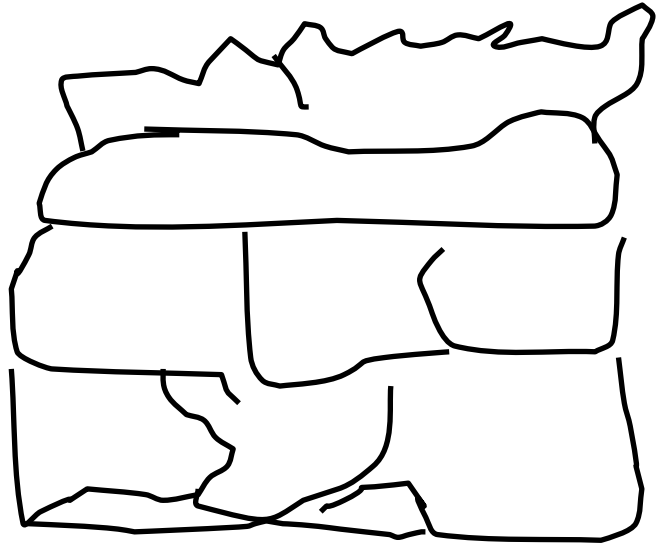






Isus este Lumina lumii, Calea, Adevărul și Viața.


LECȚIA BIBLICĂ:





4.

5.



Pagina de Colorat

Dragi părinți, **scopul** lecției de azi a fost ca toți copiii să înțeleagă că Dumnezeu ne arată că El este Lumina lumii, singura Cale spre Dumnezeu, Adevărul și Viața. **Textele biblice** sunt din: 1 Împărați 18, Ioan 8:12, Ioan 14:6. De asemenea, **versetul biblic** este din Ioan 14:6.



Isus i-a zis: „Eu sunt Calea, Adevărul și Viața. Nimeni nu vine la Tatăl decât prin Mine.” Ioan 14:6