

MISIUNE INTERNĂ

2. Misiune în închisoare

SCOPUL LECȚIEI: Copiii să înțeleagă că Dumnezeu iubește chiar și pe cei care au făcut fapte rele și au ajuns la închisoare, și trimite la ei credincioși care să le vorbească despre iubirea Lui.

TEXTE BIBLICE: Faptele Apostolilor 16:16-34

VERSET BIBLIC: Romani 10:14b

Acest material a fost realizat exclusiv de către

KIDZ ROMÂNIA

în anul 2020.

**AUTORI &
TEHNOREDACTARE:**

Janet Cunningham

Marcela Portillo

Florentina
Pali-Gheorghiaș



INDEX

Instrucțiuni Învățători	2
Lucru Manual	2
Lecția Introdactivă	3
Lecția Biblică.....	3
Versetul Biblic.....	4
Aplicație Practică	5
Joc Recapitulativ.....	6
Vizuale.....	7
Pagină de Colorat.....	10

ECHIPA KIDZ ROMÂNIA:

Janet Cunningham Florentina Pali-Gheorghiaș
Simona Kifor.....Marcela și Efen Portillo.....Nane Breha.....
Rebeca Barahona..... Erin Brown



Drepturile de autor aparțin organizației A.G. SUA.

Acest material poate fi folosit GRATUIT pentru lucrul cu copiii din biserici și școlile locale, dar este INTERZISĂ REPRODUCEREA ȘI COPIEREA, sub orice formă, în vederea comercializării sau a altor scopuri (website, DVD, CD, RTV sau diferite publicații). Pentru alte informații, contactați-ne la kidzromania@gmail.com.

Instrucțiuni pentru Învățători

În această lecție, copiii vor învăța că Dumnezeu iubește chiar și pe cei care au ajuns la închisoare pentru fapte rele și trimite pe anumiți credincioși la ei ca să le vorbească despre iubirea Lui.

Materialul de față este potrivit pentru copiii de grădiniță. El trebuie însă adaptat pentru copiii foarte mici (2-3 ani). Pentru aceștia vă recomandăm să faceți o lecție cât mai simplă cu jocuri, povestioara biblică foarte pe scurt, o foarte scurtă idee din versetul biblic, din care copiii să învețe ceva pentru viața practică, și o pagină de colorat.

Materialul oferă mai multe secțiuni care, odată ce sunt folosite toate împreună, pot depăși două ore. De aceea vă sugerăm să selectați dvs. doar secțiunile care vi se par cele mai potrivite pentru grupă și doar pe acelea să le folosiți, ca să vă încadrați în timp.

Se oferă și pagini de colorat, și o idee de lucru manual. Este foarte important ca, în timp ce copiii sunt ocupați cu aceste activități, să folosiți acest timp cu înțelepciune. Puneți copiilor întrebări despre ce au învățat, ca pe o conversație, nu ca pe un test. Lăsați-i pe copii să vă pună întrebări sau să vă povestească despre lecția biblică.

Deschideți lecția cu câteva cântecele de laudă și închinare și întrebați copiii cum a fost săptămâna lor. Dacă au fost cereri de rugăciune la ultima întâlnire, întrebați-i ce răspuns au primit la rugăciuni. Apoi faceți o scurtă rugăciune de început.

PERSOANE:

- 1-2 Persoane



Lucru Manual

OBIECTIVE: Copiii să realizeze un obiect care să îi ajute ca vizual la povestirea biblică despre Pavel în închisoare.

PREGĂTIREA ÎNAINTE DE ORĂ:

- Pregătiți toate materialele pentru copii și copie xerox, pag. 7.
- Faceți două modele (unul pentru Pavel, celălalt pentru gardian), ca să știți la oră cum se face și cum să îndrumați copiii să facă.

INSTRUCȚIUNI ÎN TIMPUL OREI:

1. Dați fiecărui copil o imagine, pag. 7. (Unii vor primi una, alții alta.)

2. Copiii o vor decupa, *imag. 1.*

3. Copiii vor îndoi pe liniile punctate, *imag. 2.*


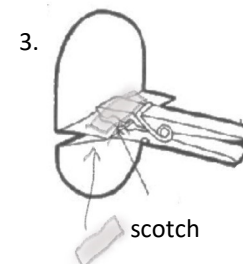

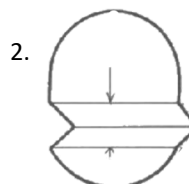
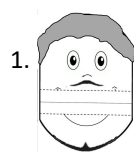
4. Copiii pot colora fața după cum doresc.

5. Pe spatele imaginii, copiii vor lipi cu scotch pe ambele părți o clamă de rufe, *imag. 3.*

6. Deschideți și închideți clama de rufe, iar gura vizualului se va deschide sau închide.

MATERIALE:

- Copie xerox pag. 7
- Clame din lemn pentru rufe, una de copil
- Creioane colorate
- Scotch
- Foarfece



Lecția Introductivă

OBIECTIVE: Acest moment va introduce tema lecției de astăzi despre cum Dumnezeu iubește și pe cei din închisoare și dorește ca și ei să audă de iubirea Lui.

PREGĂTIREA ÎNAINTE DE ORĂ:


- Vorbiți cu doi adolescenți sau doi adulți să vină la lecție pentru cinci minute, ca să interpreteze o foarte scurtă scenetă. Personajele sunt: polițist și infractor.
- Repetați cu ei înainte de lecție, ca să știe fiecare ce are de făcut.

INSTRUCȚIUNI ÎN TIMPUL OREI:

1. Un polițist ține de mâini un hoț pe care tocmai l-a prins furând. Intră cu el legat la mâini și strigă: „**De ce ai furat?**” Arată obiectul furat. „**Vino cu mine! Vei ajunge acum la închisoare dacă ai furat! E foarte rău ce ai făcut, că ai luat ce nu este al tău!**”
2. Îl împinge pe infractor spre ușă și iese astfel cu el din clasă. Infractorul stă doar cu capul plecat, nu spune nimic.
3. După ce cei doi ies, învățătorul întreabă: „**Cine ajunge de obicei la închisoare? De ce ajung oamenii la închisoare?**”
4. Spuneți că astăzi vreți să vorbiți despre cum Dumnezeu îi iubește pe toți oamenii, chiar și pe cei ce au făcut rău și au ajuns la închisoare. El trimite credincioși din biserica Lui, ca să le vorbească despre iubirea lui Isus.

MATERIALE:

- Costum de polițist sau ceva specific
- Un obiect ca și cum ar fi fost furat



Lecția Biblică

OBIECTIVE: Copiii vor învăța că Dumnezeu iubește și pe oamenii care ajung la închisoare și trimite la ei slujitori din biserică care să le vorbească și lor despre iubirea lui Isus.

TEXT BIBLIC: Faptele Apostolilor 16:16-34

PREGĂTIREA ÎNAINTE DE ORĂ:


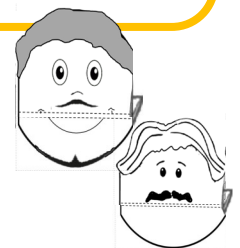
- După ce ați creat păpușile Pavel și gardian, vezi lucru manual, citiți de câteva ori povestirea biblică de mai jos și practicați povestirea, mânuind păpușile.
- Trebuie să cunoașteți bine povestirea, deoarece veți avea ambele mâini ocupate cu cele două păpuși.

INSTRUCȚIUNI ÎN TIMPUL OREI:

- În timp ce spuneți povestirea biblică, mânuți ambele păpușile. Faceți pauze, ca toți copiii să vă poată urmări și să facă în același timp ce faceți dvs. Când vorbiți despre Pavel, veți mânui păpușa Pavel și copiii, care au făcut pe Pavel, vor face la fel. Când vorbiți despre gardian, copiii care au făcut păpușa gardian vor ridica și ei împreună cu dvs. păpușa făcută la lucru manual și vă vor imita.

MATERIALE:



- Păpușile gardian și Pavel create la Lucru Manual



POVESTIREA:

Astăzi vom vorbi despre **Pavel**, apostolul Domnului Isus. (*Arătați păpușa Pavel și copiii, care au făcut pe Pavel, vor face la fel*). El și un prieten al lui, pe nume Sila, au fost aruncați în închisoare pe nedrept. Acest lucru nu este corect, nu? Și totuși, Dumnezeu a permis aceasta, deoarece avea un plan. El i-a trimis acolo cu un scop.

Gardianul i-a pus pe cei doi într-o celulă și i-a legat bine. (*Mișcați păpușa gardian și copiii, care au această păpușă, vor face la fel ca dvs.*) Știți ce este un gardian? Paznicul sau supraveghetorul închisorii. El le-a prins picioarele de niște lemne groase, ca să fie sigur că nu scapă de acolo. Voi ați fi triști să vi se facă asta pe nedrept? Ei bine, **Pavel** și Sila nu au fost triști. Ei au început să cânte lui Dumnezeu. **Gardianul** și răufăcătorii din închisoare au auzit astfel cum lăudau ei pe Dumnezeu și se mirau că pot să cânte în astfel de condiții. La un moment dat, a venit un cutremur mare și porțile închisorii s-au deschis. Lanțurile s-au rupt și lemnele, care țineau picioarele legate ale celor închiși, au căzut. Vă dați seama ce șansă mare pentru toți să fugă de acolo? Dar ei erau așa de atenți la **Pavel** și Sila, care cântau și vorbeau despre Dumnezeu, încât nici nu s-au mai gândit că pot să fugă. **Gardianul** însă s-a speriat că au fugit și că va fi pedepsit. De frică, a vrut să-și facă rău. Dar **Pavel** a strigat să nu își facă rău că toți sunt acolo. Atunci **gardianul** a știu că acest lucru este doar o minune de la Dumnezeu și a dorit să cunoască mai multe despre acest mare Dumnezeu. **Gardianul** i-a luat acasă pe **Pavel** și pe Sila, iar ei au vorbit tuturor din casă despre Domnul Isus. Atunci **gardianul** a primit pe Domnul Isus în viața lui și a fost botezat.



ATENȚIE! NU UIȚAȚI că ori de câte ori vorbiți despre Pavel sau gardian, dvs. mișcați păpușile și copiii, care au acele păpuși, le vor mișca și ei împreună cu dvs.

CONCLUZIE:

De ce a ajuns Pavel în închisoare pe nedrept? Pentru că Dumnezeu a vrut ca prin el și prietenul său, gardianul și cei închiși pentru fapte rele să audă despre iubirea Lui. Da, Dumnezeu iubește și pe cei din închisoare care au făcut fapte rele. El trimite pe unii credincioși din biserică la ei ca să le vorbească despre iubirea Lui.


IDEEA:

... Și cum vor auzi fără să le spună cineva? ...

Romani 10:14b

MATERIALE:

- Cretă sau șnur pentru joc

**Versetul Biblic**

OBIECTIVE: Copiii să învețe ideea unui verset biblic, Romani 10:14b.

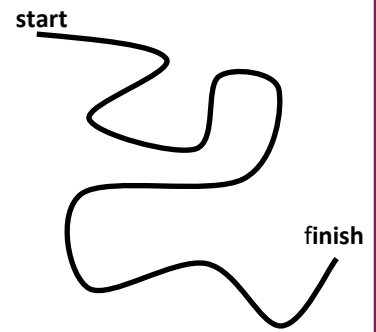
ÎNVĂȚAREA IDEII VERSETULUI BIBLIC:**INSTRUCȚIUNI ÎN TIMPUL OREI:**

- Copiii vor învăța ideea versetului din Romani 10:14b, folosind câteva gesturi și mișcări de mâini în timp ce spun.
 - ⇒ *Se întorc la dreapta și spun:* Și cum vor auzi ...
 - ⇒ *Se întorc la stânga și spun:* fără să le spună ...
 - ⇒ *Bat pasul pe loc și spun:* cineva? ...
 - ⇒ *Sar ca mingea și spun:* Romani 10:14/ Biblia
- Repetăți aceasta cu copiii de patru ori astfel:
 - ⇒ *Rar*
 - ⇒ *Normal*
 - ⇒ *Repede*
 - ⇒ *Foarte repede*



JOC: INSTRUCȚIUNI ÎN TIMPUL OREI:

1. Trasați, cu cretă sau cu șnur, un drum care să nu fie drept, vezi imaginea de alături.
2. Faceți cu copiii un șir indian.
3. Copiii vor merge rând pe rând pe lângă drumul trasat, timp în care vor spune ideea versetului biblic învățat.
4. Opțiune 2, abia când au ajuns la punctul final (finish), copiii pot spune ideea versetului biblic.



Aplicație Practică

OBIECTIVE: Copiii să înțeleagă practic ce pot face ei pentru deținuți sau pentru cei care au legătură cu închisoarea: poliție, gardieni, misionari.

PREGĂTIREA ÎNAINTE DE ORĂ:

- Faceți copie xerox pag. 8.

INSTRUCȚIUNI ÎN TIMPUL OREI:

1. Puneți imaginea xerox mână la vedere pe o tablă/perete.
2. Întrebați copiii pentru cine/ ce persoane, care are legătură cu închisoarea, cred ei că ar trebui să se roage. Copiii vor răspunde. Faceți o discuție cu copiii despre fiecare situație în parte. Rugați-vă apoi cu copiii pentru fiecare situație și veți desena niște fețe pe tablă sau pe alte hârtii, lipite cu scotch lângă imaginea mâni, vezi descrierea de mai jos:

⇒ **Infractori**

- Faceți o față tristă lângă imaginea mâni în rugăciune.
- Spuneți: „Pentru ce ne putem ruga specific în legătura cu aceștia?” Copiii răspund, apoi aprobați: „Da, ca Dumnezeu să îi ierte pentru tot ce au făcut rău și să vină în viața lor. El să aibă grijă de familiile lor, în special de copilașii lor.”
- Faceți împreună cu copiii o rugăciune pentru aceștia, cu motivele deja menționate.

▲ ⇒ **Polițiști și Gardieni**

- Faceți o față tristă lângă imaginea mâni în rugăciune.
- Spuneți: „Pentru ce ne putem ruga specific în legătura cu aceștia?” Copiii răspund, apoi aprobați: „Da, ca Dumnezeu să atingă și inima lor cu mântuire, să le dea protecție lor și familiilor lor, să le dea înțelepciune etc.”
- Faceți împreună cu copiii o rugăciune pentru aceștia, cu motivele deja menționate.

⇒ **Familiile deținuților**


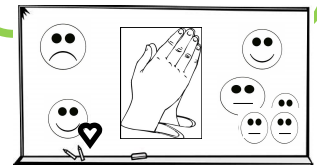
- Faceți o față tristă și alte fețe mici triste lângă imaginea mâni în rugăciune.
- Spuneți: „Pentru ce ne putem ruga specific în legătura cu aceștia?” Copiii răspund, apoi aprobați: „Da, pentru familiile celor închiși. Domnul să le dea putere să suporte situația, să îi păzească de lucruri rele și să le dea mântuire.”
- Faceți împreună cu copiii o rugăciune pentru aceștia, cu motivele deja menționate.

⇒ **Slujitorii bisericii implicați**

- Faceți o față veselă și o inimă lângă imaginea mâni în rugăciune.
 - Spuneți: „Pentru ce ne putem ruga specific în legătura cu aceștia?” Copiii răspund, apoi aprobați: „Da, ca Dumnezeu să le dea curaj și putere când vestesc despre iubirea Lui celor din închisori. Să le dea protecție și înțelepciune cum să se poarte cu ei și ce anume să le spună.”
 - Faceți împreună cu copiii o rugăciune pentru aceștia, cu motivele deja menționate.
3. Încurajați copiii să se roage și acasă pentru cei despre care ați vorbit mai sus, în săptămâna care vine sau în rugăciunile lor individuale.

MATERIALE:

- Copie xerox pag. 8
- Scotch
- O tablă/ perete



Joc Recapitulativ

OBIECTIVE: Copiii să recapituleze într-un mod plăcut și relaxant cele învățate la lecție despre misiunea în închisori.

PREGĂTIREA ÎNAINTE DE ORĂ:

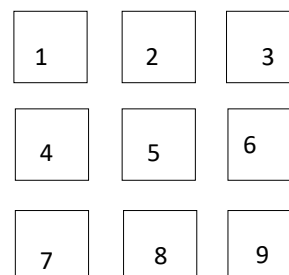
- Faceți copii xerox pag. 9, cu cele 4 imagini.
- Decupați imaginile și lipiți-le pe câte o coală A4 de hârtie.
- Luați alte 5 coli A4 simple.
- Pe fiecare coală, scrieți pe verso cifre de la 1 la 9.

INSTRUCȚIUNI ÎN TIMPUL OREI:

1. Puneți pe jos cu scotch cele 9 coli A4 de hârtie, cu cifrele la vedere, la o oarecare distanță unele de altele. Veți juca cu copiii jocul X și O.
2. Faceți două echipe, băieți și fete, ca să vă fie mai ușor de identificat cine este X și cine este O.
3. Un băiat va veni în față și se va așeza pe una dintre cele nouă hârtii, pe care vrea el. Întoarce hârtia pe care s-a așezat și spune dacă este imagine sau nu. Dacă este o imagine, vorbește despre ea în legătură cu ceea ce a auzit la lecție. Dacă este goală, răspunde la o întrebare. Dacă răspunsul este corect, copilul rămâne pe loc. Dacă răspunsul este greșit, copilul pleacă și vine un altul din cealaltă echipă, procedând la fel. Acest nou copil se poate așeza pe ce număr dorește el.
4. Apoi vine o fată, din echipa fetelor. Ea va proceda ca băiatul.
5. Când o echipă (cea de fete sau cea de băieți) are trei copii în linie dreaptă sau pe diagonală, câștigă.
6. Apoi jocul se poate relua cu alți copii și rotirea întrebărilor.

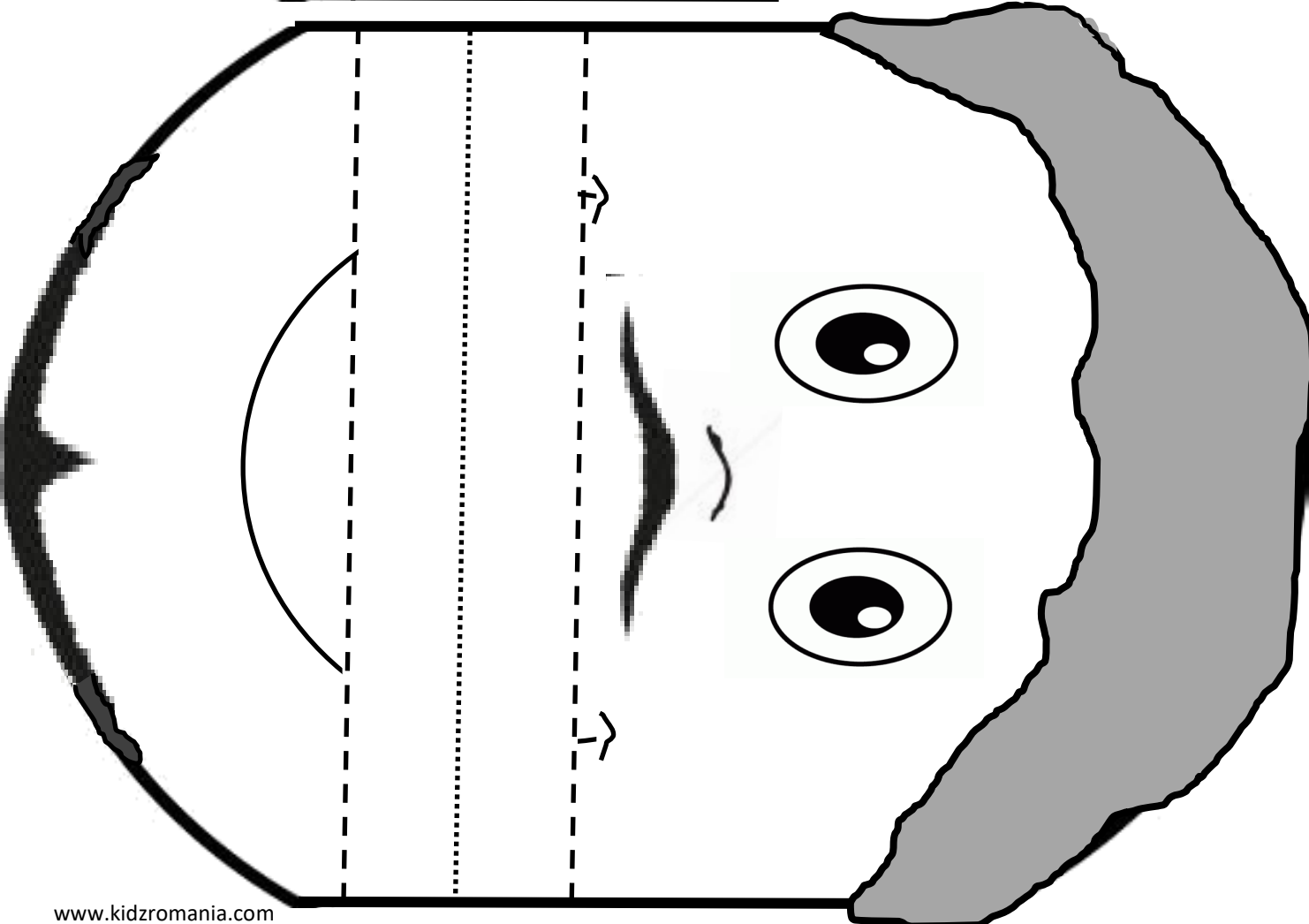
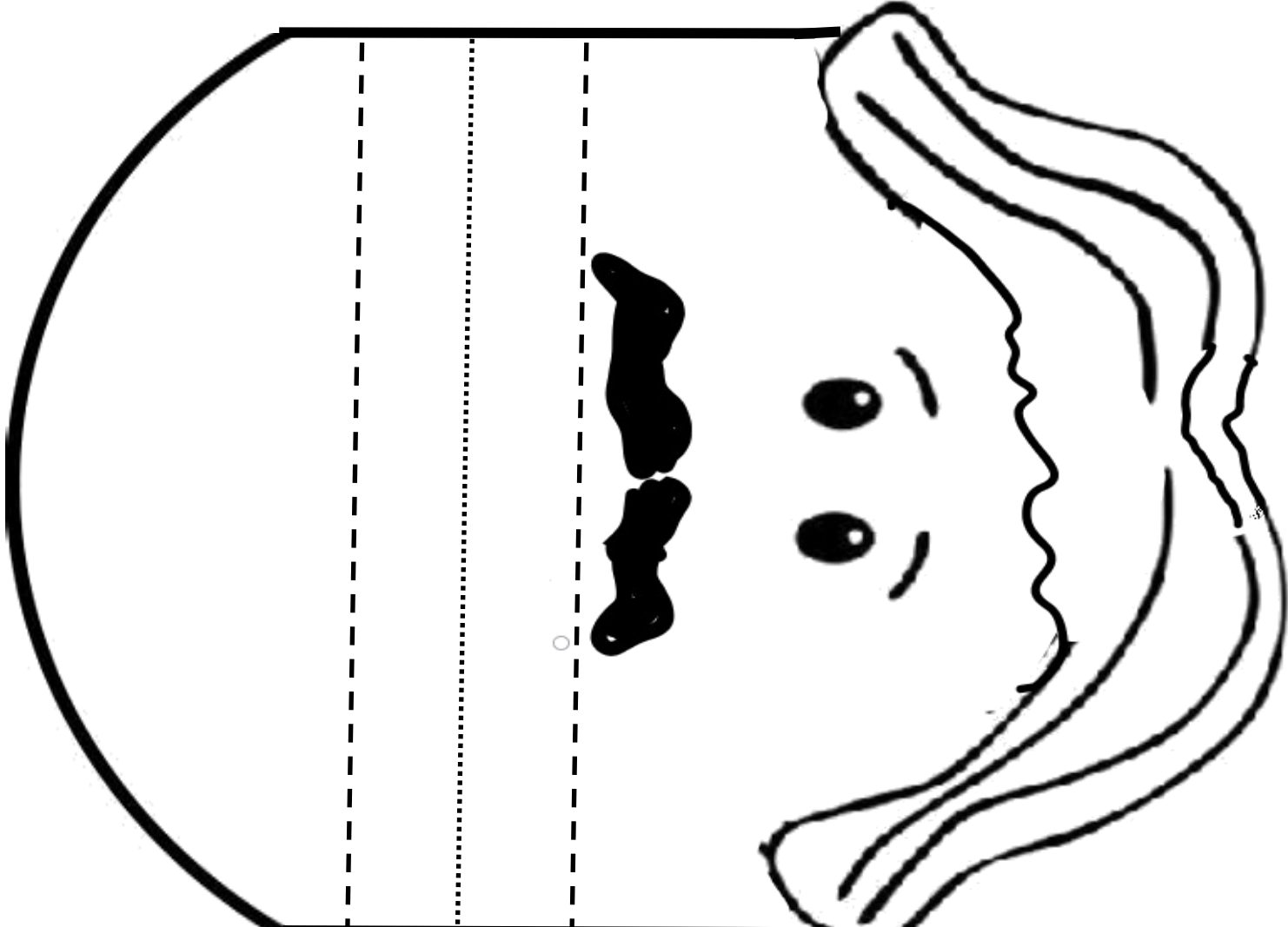
MATERIALE:

- Imagini pag. 9
- 0, Coli A4 de hârtie
- Cariocă
- Foarfece
- Lipici
- Scotch






ÎNTREBĂRI:

1. De ce ajung de obicei oamenii la închisoare?
2. Ce simte Dumnezeu pentru oamenii din închisoare?
3. Ce a făcut Pavel în închisoare?
4. Ce a făcut gardianul când a văzut porțile închisorii deschise?
5. Ce i-a spus Pavel gardianului speriat?
6. Despre cine a vorbit Pavel cu gardianul?
7. Ce hotărâre a luat gardianul când a auzit despre Isus?
8. Spune versetul biblic de azi.







Dragi părinți, scopul lecției de astăzi a fost ca toți copiii să înțeleagă că Dumnezeu iubește chiar și pe cei care au ajuns la închisoare pentru fapte rele și trimite pe anumiți credincioși la ei ca să le vorbească despre iubirea Lui.

TEXTE BIBLICE: Faptele Apostolilor
16:16-34

VERSET BIBLIC: Romani 10:14b



**DUMNEZEU
ÎI IUBEȘTE
ȘI
PE EI.**

**EU MĂ
ROG
PENTRU
EI.**