



NR. 13/2017

ISUS A ZIS: Eu sunt....

5. Eu sunt Cel ce sunt

ȘCOLARI

KIDZ ROMÂNIA

SCOPUL LECȚIEI: Copiii să înțeleagă că Domnul Isus nu are început și nici sfârșit, El este Dumnezeu din veșnicii în veșnicii, iar pentru El nu există timp.

TEXTE BIBLICE: Exodul cap. 3, Ioan 8:58

VERSET BIBLIC: Evrei 13:8

INDEX

Instrucțiuni pentru Învățători	2
Lecția Introductivă	2
Lecția Biblică	2
Versetul Biblic	4
Aplicație Practică	5
Joc Recapitulativ	5
Lucru Manual	6
Vizuale	7
Pagină de Colorat	16

ECHIPA KIDZ ROMÂNIA:

Janet Cunningham
Tamara Henkes
Florentina Pali-Gheorghiaș
Simona și Florian Kifor
Marcela și Efren Portillo
Nane Breha
Aaron Horne
Rebeca Barahona
Kimberly Canjura Granados
Sonia Alanya

Acest material a fost realizat exclusiv de către **KIDZ ROMÂNIA** în anul 2017.

AUTORI & TEHNOREDACTARE:

Janet Cunningham, Marcela Portillo & Florentina Pali-Gheorghiaș

Drepturile de autor aparțin organizației A.G. SUA.

Acest material poate fi folosit GRATUIT pentru lucrul cu copiii din biserici și școlile locale, dar este INTERZISĂ REPRODUCEREA ȘI COPIEREA, sub orice formă, în vederea comercializării sau a altor scopuri (website, DVD, CD, RTV, sau diferite publicații). Pentru alte informații, contactați-ne la kidzromania@gmail.com.

Instrucțiuni pentru învățători

- În această lecție vom vorbi tot despre cuvintele Domnului Isus „Eu sunt”. Copiii vor înțelege că Domnul Isus nu are început și nici sfârșit, El este Dumnezeu din veșnicii în veșnicii, iar pentru El nu există timp.
- Așa cum v-ați obișnuit deja, vă oferim și în acest material o lecție biblică, jocuri, aplicații practice, idei de lucru manual ș.a.m.d.
- Deschideți lecția cu câteva cântecele de laudă și închinare, apoi faceți o scurtă rugăciune de început.

PERSONE:

- 1-2 Persoane




Lecția Introductivă

OBIECTIVE: Acest moment introduce lecția biblică despre cum Domnul Isus a spus că El nu are început și sfârșit și că nu este mărginit de timp.


PREGĂTIREA ÎNAINTE DE ORĂ:

- Faceți un ceas cu două fețe dintr-un cerc de carton. Pe o parte puneți cifre și numere de la 1 la 12, cu limbi pentru minunte și ore. Pe cealaltă parte NU puneți cifre și numere, ci doar limbi pentru minute și ore.



INSTRUCȚIUNI ÎN TIMPUL OREI:

1. Spuneți: „Copii, astăzi vreau să vă arăt acest ceas.”
2. Arătați ceasul cu numere și spuneți: „Ce reprezintă acest ceas? Desigur, timpul nostru. În ce se măsoară timpul nostru? Haideți să vedem și să spunem împreună!”
3. Mișcați limbile ceasului de la o oră la alta și spuneți: „Timpul nostru se măsoară în secunde, minute, ore, zile, săptămâni, luni și ani. Și, cu fiecare trecere a timpului, noi mai creștem puțin și ne transformăm din copii în adolescenți, apoi în tineri, apoi devenim adulți, apoi bătrâni.”
4. Întoarceți acum ceasul la partea fără ore și spuneți: „Dar ce am eu aici? Un ceas fără numere, deci un ceas fără timp. De ce oare? Ce înseamnă asta? Asta înseamnă, copii, că astăzi vom vorbi despre un alt lucru pe care l-a spus Domnul Isus despre Sine. Da, El a spus așa: „Eu sunt Cel ce sunt.” Astăzi vom învăța despre faptul că Domnul Isus nu are început și nici sfârșit, nu se schimbă, este același mereu, nu este mărginit de timp. El a spus despre Sine: „Eu sunt Cel ce sunt, adică etern, fără timp.”



Lecția Biblică

OBIECTIVE: Această secțiune are drept scop să îi ajute pe copii să înțeleagă ce a spus Dumnezeu despre Sine, anume „Eu sunt Cel ce sunt” și ce înseamnă acest lucru.

TEXTE BIBLICE: Exodul cap. 3, Ioan 8:58

PREGĂTIREA ÎNAINTE DE ORĂ:

- Faceți copii xerox imaginile de la pag. 8-9.
- Decupați-le și puneți-le undeva la îndemână, dar să nu fie văzute de către copii.
- Pregătiți bucăți mici de scotch pe care să îl rugați cu partea lipicioasă în sus, ca să puteți lipi imaginile.
- Citiți textul biblic și prezentarea de mai jos.

MATERIALE:

- Copii Xerox imagini, pag. 8-9
- Tablă/Coli albe de hârtie
- Scotch
- Cretă/Marker
- Opțional: Coli A4 de hârtie, tăiate în formă ovală sau cerc



- Faceți o repetiție înainte de lecție după îndrumările oferite pe parcursul prezentării, ca să nu aveți surprize neplăcute în timpul orei.
- Opțional: Dacă nu aveți cretă și tablă, puteți folosi coli A4 de hârtie pe care să le tăiați în formă ovală sau cerc, iar în ele să scrieți replicile pentru a crea o mică prezentare în benzi desenate.



INSTRUCȚIUNI ÎN TIMPUL OREI:


1. În timp ce povestiți despre Moise în pustie și cum i s-a arătat lui Domnul, puneți din când în când imagini, vezi prezentarea de mai jos.
2. Apoi puneți un cerc de hârtie, sau faceți pe tablă dela imagine astfel de cercuri în care să scrieți discuția dintre Moise și Dumnezeu. Astfel veți obține o povestire în benzi desenate care plac mult copiilor.

POVESTIREA BIBLICĂ:

Astăzi vom vorbi despre Moise și despre o experiență pe care a avut-o el cu Dumnezeu. Vă amintiți, copii, de Moise? El a crescut în Egipt, la palatul lui Faraon. Apoi a fugit de acolo pentru că a greșit foarte tare; așa că Moise s-a ascuns mult timp prin pustie unde a ajuns să îngrijească o turmă de oi. *Arătați imaginea 1, Moise cu turma.* Dar știți, copii? Acolo s-a întâmplat ceva minunat. Acolo i s-a arătat Dumnezeu și i-a vorbit. Cum a fost posibil?



Odată, Moise a mânăturma până dincolo de pustie și a ajuns la un munte, numit muntele lui Dumnezeu. Domnul i s-a arătat acolo într-un mod ciudat, într-o flacără de foc, care ieșea din mijlocul unui rug. *Arătați imaginea 2, rugul în flăcări.* Moise s-a uitat mai bine și a văzut că rugul era în foc, dar nu se mistuia. *Arătați imaginea 3, Moise lângă rugul aprins.* Moise s-a minunat de acest lucru. Voi cum ați reacționa, copii, să vedeți un boschet în flăcări, care arde și nu se mistuie? N-ați fi mirați? Da, așa a fost și Moise. *Faceți un cerc lângă imaginea lui Moise și puneți un semn de întrebare.* Moise s-a întors atunci să vadă ce este și de ce nu arde rugul. Iar Domnul a văzut că el se întoarce să vadă și l-a strigat pe nume chiar din mijlocul rugului: „Moise! Moise!” *Faceți un cerc lângă imaginea rugul în flăcări și scrieți: Moise.* Atunci, Moise a răspuns: „Iată-mă!” *Ștergeți semnul de întrebare din cercul lui Moise și scrieți în el cuvântul: Da.* Dumnezeu i-a zis: „Nu te apropia de locul acesta; scoate-ți încălțăminte din picioare, căci locul pe care calci este un pământ sfânt.” Și a adăugat: „Eu sunt Dumnezeul neamului tău!” Moise și-a ascuns fața, căci se temea să-L privească pe Dumnezeu. *Puneți imaginea 4, Moise în genunchi cu fața la pământ și rugul aprins.* Domnul a zis: „Am văzut cum suferă poporul Meu în Egipt. Am auzit strigătele oamenilor și vreau să îi scap de suferința lor. Vreau să-i scot din țara aceasta, ca să-i duc într-o țară mai bună, o țară unde vor avea de toate. Și pentru asta te trimit pe tine la ei, ca să scoți poporul din Egipt.” *Faceți un cerc lângă imaginea rugul din fața lui Moise îngenunchiat, în care să scrieți: Tu!*



Moise a zis lui Dumnezeu: „Eu? Dar cine sunt eu să fac asta?” *Faceți un cerc lângă imaginea Moise îngenunchiat, în care să scrieți: Eu!*

Dumnezeu a răspuns: „Eu voi fi cu tine. Și vei avea un semn că Eu te-am trimis. După ce vei scoate pe popor din Egipt, veți sluji lui Dumnezeu pe muntele acesta.” *Ștergeți ce este scris în cercul de lângă imaginea cu rugul și scrieți: Eu sunt cu tine!* Moise a întrebat atunci pe Dumnezeu: „Dar când mă voi duce la popor să le spun că Tu m-ai trimis, ei mă vor întreba care îți este numele.” *Ștergeți ce e scris în cercul de lângă imaginea Moise și scrieți: Care îți este numele?* Dumnezeu i-a spus lui Moise cuvânt cu cuvânt ce anume să spună poporului ca să îl creadă. El a spus așa: „Eu sunt Cel ce sunt. Cel ce se numește Eu sunt m-a trimis la voi.” *Ștergeți din cercul de lângă imaginea rugul ce este scris și scrieți: Eu sunt Cel ce sunt!*



Dumnezeu a mai spus: „Acesta este Numele Meu pentru veșnicie, acesta este Numele Meu din neam în neam.” *Faceți un cerc mare în care să scrieți fraza întreagă.*

Așa l-a trimis Dumnezeu pe Moise la poporul Său ca să îl elibereze din robia egipteană.

Opțional: Dacă nu aveți tablă și cretă/marker, să aveți mai multe coli A4 de hârtie tăiate în formă ovală sau cerc, pe care să scrieți ori de câte ori este nevoie de dialog sub formă de benzi desenate.

„Acesta este Numele Meu pentru veșnicie, acesta este Numele Meu din neam în neam.”

CONCLUZIE:

Cine a spus Dumnezeu că este El? Da, El a spus: „Eu sunt Cel ce sunt!” Ce înseamnă acest lucru? Că El este din veșnicie în veșnicie, că nu are început și nici sfârșit, că nu este mărginit de timp.

Versetul Biblic

OBIECTIVE: Copiii să învețe un verset biblic care vorbește despre ceea ce a spus Domnul Isus despre Sine, anume că este același mereu: ieri, azi și în veci.

PREGĂTIREA ÎNAINTE DE ORĂ:

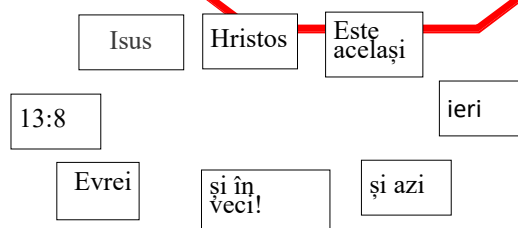
- Pe 8 bucăți de hârtie A4, scrieți cu un marker părți din versetul biblic împărțit astfel:
 - ⇒ Isus
 - ⇒ Hristos
 - ⇒ este același
 - ⇒ ieri
 - ⇒ și azi
 - ⇒ și în veci!
 - ⇒ Evrei
 - ⇒ 13:8
- Puteți face 2-3 astfel de seturi pentru 2-3 echipe dacă aveți mai mulți copii la clasă.

MATERIALE:



- 8-24 Coli A4 de hârtie
- Marker
- 1-3 Mingi

Isus Hristos este
același ieri și azi și în veci!

Evrei 13:8

**ÎNVĂȚAREA VERSETULUI****INSTRUCȚIUNI ÎN TIMPUL OREI:**

- Puneți în ordine cele 8 hârtii cu părți din versetul biblic, fie în formă de cerc, fie în formă de pătrat. Hârtiile trebuie să fie cu scrisul în sus, la vedere.
- Vin în față 8 copii și se așează în fața hârtiilor cu verset.
- Copilul 1 citește cuvântul de pe hârtia lui, adică Isus.
- Apoi aruncă cu mingea la copilul din dreapta lui care are foaia numărul 2.
- Copilul 2 prinde mingea și citește ce este pe foaia lui, adică Hristos, apoi aruncă mingea la copilul 3 care citește: este același.
- Se continuă în același mod.
- La final, tot grupul spune versetul biblic în cor.
- Vin alți 8 copii în față și se procedează la fel sau se pot face concomitent 2-3 echipe.

**JOC: INSTRUCȚIUNI ÎN TIMPUL OREI:**

- Amestecați bine hârtiile cu părți din versetul biblic de pe jos. Dacă pentru învățatură hârtiile erau puse în ordinea cerută de verset, la joc ele vor fi amestecate. Acum copiii știu deja versetul și se pot juca.
- Copilul care are în fața lui cuvântul 1 din verset, spune acel cuvânt, apoi aruncă mingea la copilul care se află în fața cuvântului care urmează. Acel copil poate fi oriunde în cerc, dar nu următorul. Acel copil prinde mingea, spune cuvântul următor și aruncă mingea la copilul care are partea a treia din verset. Dacă un copil aruncă mingea greșit (unde nu este cuvântul următor), acel copil merge înapoi la loc și vine un alt copil în locul lui.
- Se joacă astfel până la sfârșit.
- La sfârșit, toți copiii spun versetul în cor.

- Se amestecă foile, copiii rămân pe loc sau se schimbă la foile de la altă echipă și se reîncepe jocul, însă mai alert.
- Puteți juca concomitent două sau trei echipe.
- După fiecare joc, faceți din ce în ce mai repede.

Aplicație Practică

OBIECTIVE: Copiii să înțeleagă practic că Domnul Isus nu are început și nici sfârșit, El este Dumnezeu din veșnicii în veșnicii, iar pentru El nu există timp.

PREGĂTIREA ÎNAINTE DE ORĂ:

- Faceți copii xerox fișele de lucru, pag. 11-15, o fișă de copil.

INSTRUCȚIUNI ÎN TIMPUL OREI:

- Dați fiecărui copil una din cele șase fișe de lucru, pag. 11-15 și păstrați și dvs o listă, pag. 10 cu versetele și întrebările.
- Împărțiți copiii în grupe a câte doi, ca să lucreze împreună.
- Copiii vor lucra doi câte doi, dar fiecare copil va lucra pe fișa personală, după ce vor fi citit versetul biblic împreună și vor încerca să răspundă împreună la întrebarea de pe fișă.
- Copiii trebuie să citească versetele biblice de pe fișe, trebuie să facă un desen în căsuța textului și să răspundă la întrebare în spațiul destinat pentru aceasta.
- După ce toți copiii au lucrat doi câte doi și au terminat, se va începe o discuție cu toți copiii împreună pe baza versetelor recomandate și a întrebărilor sugerate. Aici, copiii care poate nu au știut să răspundă la întrebări, pot răspunde împreună cu dvs.



MATERIALE:

- Copie xerox fișă de lucru, pag. 10-15
- Creioane
- Biblie

CONCLUZIE:

Trageți o concluzie împreună cu copiii în legătură cu cele discutate la acest moment. Să fie o concluzie simplă și foarte restrânsă, la obiect. Nu vă pierdeți în discuții care nu au legătură strict cu subiectul discutat.

RUGĂCIUNE:

Aduceți copiii într-o rugăciune de mulțumire la adresa lui Dumnezeu pentru că El este din veșnicie în veșnicie, că este același, că nu are un timp limitat ca al nostru și că este Dumnezeul nostru drag.

Joc Recapitulativ

OBIECTIVE: Copiii să recapituleze toate cele învățate despre Domnul Isus, anume că nu are început și nici sfârșit, că este Dumnezeu din veșnicii în veșnicii și că El nu este limitat de timp.

PREGĂTIREA ÎNAINTE DE ORĂ:

- Pe coli A4 scrieți pe o parte o întrebare, pe cealaltă parte câte o cifră de la 1 la 9. Va arăta ca un calendar care să reprezinte timpul nostru.
- Faceți două astfel de seturi.

1	2	3
4	5	6
7	8	9

Echipa 1

1	2	3
4	5	6
7	8	9

Echipa 2

MATERIALE:

- 20 Coli A4 de hârtie
- Marker
- Întrebări pag. 10
- Scotch
- 2 Ciorapi
- Fasole/orez



- Luați doi ciorapi și puneți orez/fasole în ei. Legați –i foarte bine să nu cadă ce e înăuntru și îi veți folosi pe post de minge. Când copiii vor arunca în căsuțe, săculeții se vor opri unde trebuie.

INSTRUCȚIUNI ÎN TIMPUL OREI:

1. Puneți la vedere cu ajutorul scotch-ului foile de hârtie cu cifrele la vedere pentru fiecare echipă, sub formă de calendar, vezi imaginea alăturată. Fiecare echipă va avea propriul „calendar”. Întrebările nu se vor vedea; se vor vedea doar cifrele.
2. Faceți două echipe, 1 și 2.
3. Un copil din fiecare echipă vine în față și aruncă cu o minge sau un cocoloș de hârtie în propriul calendar. Dacă mingea cade pe o cifră, acea cifră este întoarsă și copilul va răspunde la întrebare pentru 100 de puncte. Dacă nu știe să răspundă, altcineva din echipă poate răspunde dar pentru 50 de puncte.
4. Dacă nu nimerește o cifră, acel copil merge la loc și vine un altul din echipa sa pentru minus 10 puncte.
5. Jocul se continuă în același mod până ce toate cele 9 întrebări au fost epuizate de către fiecare echipă.
6. La final, se adună punctajul și echipa cu cele mai multe puncte câștigă.

1	2	3
4	5	6
7	8	9

Echipa 1

1	2	3
4	5	6
7	8	9

Echipa 2



Lucru Manual

OBIECTIVE: Copiii să realizeze un obiect care să le amintească despre faptul că Dumnezeu este din veșnicii în veșnicii, iar pentru El nu există timp.

PREGĂTIREA ÎNAINTE DE ORĂ:

- Faceți un print vezi pag. 7 ca să arătați copiilor un model.
- Faceți un banner mare din coli A4 de hârtie lipite cu scotch/lipici unele de altele pe care să poată desena copiii în timpul orei.
- Tăiați coli A4 de hârtie în jumătate ca să obțineți atâtea jumătăți câți copii aveți la oră.

MATERIALE:




- Copie xerox pag. 7
- Coli A4 de hârtie, jumătate de copil.
- Scotch/Lipici
- Creioane



INSTRUCȚIUNI ÎN TIMPUL OREI:

1. Dați fiecărui copil o jumătate de coală A4 de hârtie și un creion.
2. Rugați copiii să explice, dacă știu, ce înseamnă cuvântul veșnic/infinit (adică fără sfârșit, nu se termină).
3. Arătați copiilor cum este semnul pentru infinit și spuneți-le să facă și ei pe hârtia lor mai multe semne pentru infinit, arătați copiilor punctul 1 de la pagina 7. Important este ca atunci când fac asta, să nu ridice deloc creionul de pe hârtie.
2. Spuneți copiilor că inima înseamnă iubire, că Dumnezeu este infinit (veșnic) și că El ne iubește infinit. arătați punctul 2 de la pag. 7
3. Cereți copiilor să facă acum un semn infinit și cu cuvinte (opțional inima și cuvintele).
4. Pentru asta, arătați punctul 3 de la pag. 7, ca să știe ce au de făcut.
5. După ce copiii au făcut pe hârtia lor punctul 1 și 2, vezi pag. 7, ei trebuie să aleagă unul dintre semnele infinit, pe care l-au făcut, și să îl deseneze mare și frumos pe banner-ul pe care dvs. l-ați pregătit înainte de oră.
6. După ce toți copiii au desenat pe banner semnul lor infinit, puteți decora camera cu acel banner desenat de copii.





3. Model de banner



1.



2.



3.



4.



JOC RECAPITULATIV

1. Ce înseamnă cuvântul veșnic?
2. Spune versetul biblic.
3. Cum înțelegi tu sintagma „din veșniciei în veșniciei”?
4. Ce știi tu despre locul în care locuiește Dumnezeu?
5. Ce înseamnă că Dumnezeu este același ieri, azi și în veci?
6. Ce înseamnă pentru tine „fără început și fără sfârșit”?
7. Cum S-a numit Dumnezeu pe Sine?
8. Care este părerea ta despre faptul că Dumnezeu nu este om?
9. Spune versetul biblic.
10. Cum i S-a descoperit Dumnezeu lui Moise?
11. Ce plan avea Domnul cu Moise?
12. Cum i S-a prezentat Dumnezeu lui Moise?
13. Ce crezi tu că înseamnă că planurile Domnului dăinuiesc din neam în neam?
14. Explică ceea ce a spus Dumnezeu despre Sine, anume „Eu sunt Cel ce sunt”.
15. Spune versetul biblic.
16. Spune referința versetului biblic.
17. Ce înseamnă că Dumnezeu nu se schimbă?
18. Spune versetul biblic și referința lui.

APLICAȚIE PRACTICĂ

Texte biblice pentru învățător:

Psalmul 90:2 — Despre ce ne vorbește acest verset?

Isaia 57:15 — Ce spune acest verset despre Dumnezeu și locul în care El locuiește?

Psalmul 33:11 — Ce crezi tu că înseamnă că planurile Domnului dăinuiesc din neam în neam?

Psalmul 102:27 — Ce înseamnă pentru tine că Dumnezeu nu se schimbă?

Numeri 23:19 — Care este părerea ta despre faptul că Dumnezeu nu este om?

Evrei 13:8 — Ce înseamnă pentru tine asta?



Evrei 13:8



Fă aici un desen care să aibă legătură cu versetul citit.



Răspunde la întrebarea:

Ce înseamnă pentru tine asta?



PSALMUL 90:2



Fă aici un desen care să aibă legătură cu versetul citit.



Răspunde la întrebarea:

Despre ce ne vorbește acest verset?





NUMERI 23:19



Fă aici un desen care să aibă legătură cu versetul citit.



Răspunde la întrebarea:



Care este părerea ta despre faptul că Dumnezeu nu este om?



ISAIA 57:15



Fă aici un desen care să aibă legătură cu versetul citit.



Răspunde la întrebarea:



Ce spune acest verset despre Dumnezeu și locul în care El locuiește?



PSALMUL 33:11



Fă aici un desen care să aibă legătură cu versetul citit.



Răspunde la întrebarea:

**Ce crezi tu că înseamnă că planurile
Domnului dăinuiesc din neam în neam?**



Dragi părinți, **scopul** lecției de astăzi a fost ca toți copiii să înțeleagă că Domnul Isus nu are început și nici sfârșit, El este Dumnezeu din veșnicii în veșnicii, iar pentru El nu există timp. **Textul biblic** este din Exodul cap. 3, Ioan 8:58 și **versetul biblic** este din Evrei 13:8.

