



NR. 15/2018

**PAVEL**

**5. Cum să vorbesc altora despre Isus**

**ȘCOLARI**

**KIDZ ROMÂNIA**

**SCOPUL LECȚIEI:** Copiii să învețe prin exemplul lui Pavel cum să vorbească altora despre Domnul Isus.

**TEXTE BIBLICE:** Faptele Apostolilor cap. 11-28, despre călătoriile lui Pavel.

**VERSET BIBLIC:** Coloseni 3:23

## INDEX

Instrucțiuni pentru Învățători	2
Lecția Introductivă	2
Lecția Biblică	2
Verset Biblic	3
Aplicație Practică	5
Joc Recapitulativ	6
Lucru Manual	6
Vizuale	7
Pagină de Colorat	11

### ECHIPA KIDZ ROMÂNIA:

Janet Cunningham  
Tamara Henkes  
Florentina Pali-Gheorghiaș  
Simona și Florian Kifor  
Marcela și Efren Portillo  
Nane Breha  
Rebeca Barahona  
Kimberly Canjura Granados  
Sonia Alanya  
Jean & Mike Russell

Acest material a fost realizat exclusiv de către **KIDZ ROMÂNIA** în anul 2018.

**AUTORI & TEHNOREDACTARE:**

**Janet Cunningham & Florentina Pali-Gheorghiaș**

**Drepturile de autor aparțin organizației A.G. SUA.**

Acest material poate fi folosit **GRATUIT** pentru lucrul cu copiii din biserici și școlile locale, dar este **INTERZISĂ REPRODUCEREA ȘI COPIEREA**, sub orice formă, în vederea comercializării sau a altor scopuri ( website, DVD, CD, RTV sau diferite publicații). Pentru alte informații, contactați-ne la [kidzromania@gmail.com](mailto:kidzromania@gmail.com).

## Instrucțiuni pentru învățători

- În această lecție, copiii vor învăța de la Pavel cum să vorbească altora despre Domnul Isus.
- Așa cum v-ați obișnuit deja, vă oferim și în acest material o lecție biblică, jocuri, aplicații practice, idei de lucru manual ș.a.m.d.
- Deschideți lecția cu câteva cântecele de laudă și închinare, apoi faceți o scurtă rugăciune de început.
- **ATENȚIE:** Răspunsul mesajului secret al puzzle-ului paginii de colorat este pe pagina 11 cu imaginile pentru lecția Bibliei.

### PERSONAE:

- 2 Persoane



## Lecția Introductivă

**OBIECTIVE:** Acest moment introduce lecția biblică despre cum a vorbit Pavel celorlalți despre Domnul Isus.

### PREGĂTIREA ÎNAINTE DE ORĂ:

- Invitați un voluntar la lecție ca să joace un rol.
- Faceți o repetiție înainte de lecție ca să știți exact ce aveți de făcut, vezi instrucțiunile de mai jos.

### INSTRUCȚIUNI ÎN TIMPUL OREI:

1. Vine la lecție un voluntar care joacă rolul unui copil trist. Învățătorul întreabă de ce este așa trist. Voluntarul spune că este trist pentru că are un prieten bun, dar care nu îl cunoaște pe Domnul Isus, iar el nu știe cum să îi vorbească despre Domnul Isus. Apoi spune că și-ar dori tare mult să poată merge împreună la biserică, să se roage împreună și să împărtășească împreună învățături din Biblie. Apoi, așa trist cum este, iese și pleacă.
2. Învățătorul spune copiilor că, într-adevăr, aceasta este o problemă foarte serioasă. Sunt două nevoi foarte importante. Sunt oameni în lume care nu-L cunosc pe Dumnezeu, de aceea bisericile locale trimit misionari în lume. Dar avem în același timp și rude, prieteni, vecini care nu-L cunosc pe Domnul Isus ca Domn și Mântuitor personal. Deci este nevoie de a trimite misionari peste tot în lume, în același timp este nevoie ca noi să ne ocupăm și de cei de lângă noi. De aceea în lecția de astăzi vom învăța cum să vorbim altora despre Domnul Isus.

### MATERIALE:

- Biblie



## Lecția Biblică

**OBIECTIVE:** Copiii să înțeleagă din exemplul lui Pavel că orice prieten al Domnului Isus se bucură să povestească celorlalți despre Prietenul său și despre iubirea Lui.

**TEXTE BIBLICE:** Faptele Apostolilor 9:23-30

### PREGĂTIREA ÎNAINTE DE ORĂ:

- Desenați pe o tablă traseul călătoriilor lui Pavel după modelul alăturat.
- Faceți o copie xerox cu imaginile de la pag. 9-10.
- Decupați imaginile.
- Tăiați la jumătate 4 coli A4 și lipiți-le unele de altele ca să faceți „traseul călătoriilor”. Vezi imaginea de alături.

### MATERIALE:

- Copie xerox, pag. 9-10
- 4 Coli A4 de hârtie
- Lipici
- Scotch
- Biblia



**INSTRUCȚIUNI ÎN TIMPUL OREI:**

- În timp ce povestiți, puneți imaginile pe traseul călătoriilor după cum sunt instrucțiunile de pe parcursul povestirii.

**POVESTIRE BIBLICĂ:**

Biblia (*arătați Biblia*) ne spune că Dumnezeu a spus lui Pavel să meargă din loc în loc, prin lume, ca să vorbească oamenilor despre iubirea și prietenia Domnului Isus. El a mai găsit un prieten, Barnaba, care a vrut același lucru. Cei doi au spus apoi fraților din biserică de chemarea lor și ei i-au ajutat să plece, oferind ajutor (*Puneți cu scotch hârtia cu traseul lui Pavel undeva la vedere, pe o tablă sau pe un perete. Sau desenați înaintea de lecție pe o tablă traseul după modelul de mai sus-dreapta. Puneți imaginea 1 în primul pătrat.*) Și au plecat. Au mers din loc în loc și au vorbit oamenilor despre Domnul Isus. Mulți au dorit să fie și ei prieteni cu Domnul Isus. Toți au fost așa de fericiți! (*Puneți imagine 2 în al doilea pătrat.*)

Ei au întâlnit oameni triști sau bolnavi pe drum. Odată, Pavel a cunoscut un om care nu putea merge. Era infirm. (*Puneți imagine 3 în următorul pătrat.*) Pavel a știut că Domnul Isus îl poate vindeca. Și omul acela a crezut aceasta. Apoi s-a ridicat și a început să meargă în văzul tuturor. (*Puneți imagine 4 în pătrat 4.*) De atunci el a fost un om credincios lui Dumnezeu.

Pavel și Barnaba au vizitat apoi multe alte locuri. Ei i-au încurajat pe oameni și le-a vorbit despre Domnul Isus. Mulți au crezut și au fost mântuiți. (*Puneți imagine 5 în pătratul care urmează.*)

Altădată, Pavel a cunoscut o femeie bogată, pe nume Lidia. Era o femeie de afaceri, o vânzătoare. Când aceasta a auzit despre iubirea și jertfa Domnului Isus, ea și-a dorit imediat să devină și ea o creștină. Și a fost mântuită de Domnul. Lidia a fost atât de fericită! (*Puneți imagine 6 în următorul pătrat.*)

Dar știți, lucrarea de misiune nu a fost și nu este ușoară. Nici pentru Pavel nu a fost ușor. El a avut mult de suferit. A fost bătut pe nedrept și disprețuit. Ba chiar a ajuns la închisoare pentru asta, desigur nevinovat. (*Puneți imagine 7 în pătratul următor.*) Dar cu toate acestea, lui Pavel nu i-a fost frică și nu s-a oprit. El vorbea continuu despre Prietenul lui, Domnul Isus. Și Dumnezeu a făcut lucruri mari prin el în închisoare. Gardianul care îi păzea pe deținuți (*puneți imagine 8 în ultimul pătrat*), a văzut că Pavel este un om deosebit și a dorit să fie și el ca Pavel. Și a devenit și el creștin, adică prieten cu Domnul Isus. Oau! Ce fericit a fost!

Dar știți? Nu toți oamenii sunt chemați să fie misionari, adică să plece în lume pentru cei nemântuiți. Unii sunt chemați să slujească în biserică. Biblia spune că un prieten al lui Pavel, pe nume Iacov, a rămas în biserică și a slujit celor din biserică prin încurajare, rugăciune, într-ajutorare.

**CONCLUZIE:**

Dumnezeu îi cheamă pe unii să fie misionari, să-și părăsească țara și casa, pe alții îi cheamă să fie slujitori în biserică și în comunitatea în care trăiesc. Însă, noi toți credincioșii suntem chemați de Dumnezeu să vorbim oamenilor din preajma noastră despre Domnul Isus. Dar cum putem face acest lucru? Vom învăța imediat. Până atunci, nu uitați că și voi puteți vorbi oamenilor despre Domnului Isus: prietenilor, rudelor, vecinilor etc.

**Versetul Biblic**

**OBIECTIVE:** Copiii să învețe un verset biblic care îi învață că un creștin trebuie să Îl mărturisească pe Domnul Isus.

**ÎNVĂȚAREA VERSETULUI****PREGĂTIREA ÎNAINTE DE ORĂ:**

- Scrieți versetul pe o hârtie astfel încât să îl puteți scrie ulterior pe tabla albă. Nu scrieți întregul verset pe tabla albă. Scrieți-l în fraze mai scurte, pe măsură ce copiii învață fiecare parte în timp ce fac mișcări de mână care corespund cuvintelor.

**MATERIALE:**

- Tablă albă
- Coală de hârtie A4

Ci voi vă primi o putere,




**Ci voi veți primi o putere, când Se va coborî Duhul Sfânt peste voi, și-Mi veți fi martori în Ierusalim, în toată Iudeea, în Samaria și până la marginile pământului.” Fapte 1:8b**

**INSTRUCȚIUNI ÎN TIMPUL OREI:**

- Spuneți copiilor că ideea versetului biblic de astăzi este că un creștin poate să Îl mărturisească pe Domnul Isus în locul în care se află: la rude, prieteni, vecini sau oriunde este trimis de Domnul să meargă în lume. Explicați că Ierusalimul era orașul unde se afla biserica timpurie, cu alte cuvinte acasă. Iudeea era puțin mai departe. Samaria ar fi ca o altă țară, însă în care se vorbea aceeași limbă, ca Moldova. Discutați despre ce înseamnă „până la marginile pământului.”
- Spuneți că Dumnezeu Tatăl ne-a dat pe Duhul Sfânt ca să ne ajute să mărturisim despre El. Duhul Sfânt ne învață cum să vorbim, ne spune când și unde trebuie să vorbim cu alții.
- Scrieți prima parte pe tablă: **voi veți primi o putere**. Citiți-o împreună cu copiii. În timp ce spuneți această parte, copiii să-și ridice brațul în semn de puternic sau putere. Repetați de mai multe ori.
- Scrieți a doua parte: **când Se va coborî Duhul Sfânt peste voi**. Ridicați mâinile, apoi le aduceți mai jos ca și cum ar veni ceva de sus. Repetați aceasta, apoi repetați partea unu și doi, de mai multe ori, cu mișcări.
- Scrieți a treia parte: **și-Mi veți fi martori**. Țineți mâinile la gură ca și cum ați striga ceva departe. Repetați aceasta, apoi repetați de mai multe ori toate părțile învățate, folosindu-vă de mișcările mâinii.
- Scrieți a patra parte: **în Ierusalim**. Ridicați degetul arătător ca să prezinte cifra 1. Repetați aceasta, apoi repetați de mai multe ori toate părțile învățate, cu mișcările mâinii.
- Scrieți a cincea parte: **în toată Iudeea**. Arătați două degete pentru 2. Repetați aceasta, apoi repetați de mai multe ori toate părțile învățate, folosindu-vă de mișcările mâinii.
- Scrieți a șasea parte: **în Samaria**. Arătați trei degete. Repetați aceasta, apoi repetați de mai multe ori toate părțile învățate, folosindu-vă de mișcările mâinii.
- Scrieți a șaptea parte din verset: **și până la marginile pământului**. Deschideți larg brațele și repetați partea aceasta. Apoi repetați de mai multe ori toate părțile învățate, folosindu-vă de mișcările mâinii.
- Scrieți pe tablă referința biblică, **Fapte 1:8b**, și țineți mâinile împreună pentru a reprezenta o carte. Repetați referința de mai multe ori, apoi întregul verset, folosindu-vă de mișcările mâinii.
- Înainte de joc, ștergeți versul din tablă.



re-

**JOCUL:**

- Când spuneți *start*, copiii vor alerga pe loc și vor spune: *Fapte 1:8b*.
- Când spuneți *stop*, copiii se vor opri, vor sta în picioare și vor spune versetul.
- Când spuneți *start*, copiii vor sări ca mingea și vor spune: *Fapte 1:8b*.
- Când spuneți *stop*, copiii se vor opri, vor sta în picioare și vor spune versetul.
- Când spuneți *start*, copiii se vor învârti pe loc și vor spune: *Fapte 1:8b*.
- Când spuneți *stop*, copiii se vor opri, vor sta în picioare și vor spune versetul.
- Când spuneți *start*, copiii vor face toate cele trei acțiuni (vor alerga pe loc, vor sări ca mingea, se vor învârti pe loc) și vor spune: *Fapte 1:8b*.



## Aplicație Practică și Lucru Manual

### MATERIALE:

- Copii xerox pag. 7-8



**OBIECTIVE:** Copiii să înțeleagă cum să vorbească altora despre Domnul Isus.

### PREGĂTIREA ÎNAINTE DE ORĂ:

- Faceți copii xerox pagina 7 și 8.
- Asigurați-vă că știți ce aveți de făcut și de arătat copiilor în legătură cu ce trebuie să facă pentru a vorbi altora despre Domnul Isus.

### INSTRUCȚIUNI ÎN TIMPUL OREI:

#### Pentru Lucrul Manual:

- Copiii vor pregăti imaginea, așa cum este descris totul la pagina 6.

#### Pentru Aplicația Practică:

- 1) Învățătorul va citi listele de sugestii utile, vezi căsuțele de pe această pagină. Atenție: Învățătorul ar trebui să știe cum să conducă un copil la Domnul. Citiți materialul de la pagina 7 și folosiți acest lucru pentru a ajuta copiii să înțeleagă și să practice cum să conducă un alt copil la Domnul.
- 2) Împărțiți copiii în grupuri a câte doi. Fiecare copil va practica folosirea imaginii (pag. 8) cu celălalt copil. Unul trebuie să pretindă că este un copil creștin, celălalt că este cineva care nu a auzit niciodată cum poate să fie mântuit.

#### Lucruri de făcut:

- **Roagă-te lui Dumnezeu!**
- **Împărtășește Evanghelia în dragoste și ascultare, și lasă rezultatele în mâna lui Dumnezeu!**
- **Fii pregătit!**
- **Cunoaște punctele cheie ale Evangheliei și marchează pasajele biblice cu semne de carte!**
- **Fii sincer!**
- **Fii cu adevărat interesat de mântuirea copilului!**
- **Împărtășește Evanghelia completă!**
- **Rămâi concentrat!**
- **Implică copilul prin întrebări sau utilizarea de imagini și întrebări!**
- **Cere copilului să se roage personal!** Poți conduce copilul în rugăciune, dar copilul trebuie să se roage pentru propria sa mântuire.

#### Lucruri care nu trebuie făcute:

- **Nu sta cu ochii în telefon!** Arată dragoste și respect autentic prin modul în care vorbești cu copilul.
- **Nu folosi jargonul spiritual!** Utilizează cuvinte pe care copilul le poate înțelege.
- **Nu pune doar întrebări la care să răspundă cu Da / Nu!** Adresează o varietate de întrebări, unele la care să răspundă cu Da / Nu, altele - deschise pentru a verifica înțelegerea copilului.
- **Nu obligă copilul să accepte Evanghelia!** Nu insista pe tema iadului.
- **Nu crede că lucrarea ta s-a încheiat!** Odată ce copilul acceptă pe Hristos, continuă să comunici cu el. Dacă nu poți face acest lucru personal, conectează copilul cu o biserică locală.

#### RUGĂCIUNE înainte de a împărtăși pe Hristos cu cineva:

- ◆ Ca Duhul Sfânt să pregătească pe prietenul căruia îi veți împărtăși Evanghelia.
- ◆ Ca Duhul Sfânt să vă ajute să prezentați clar informațiile.
- ◆ Ca Duhul Sfânt să ajute pe prietenul tău să înțeleagă mesajul.
- ◆ Ca Duhul Sfânt să convingă pe cel cu care împărtășești Evanghelia de adevărul cuvintelor tale.

\* **Mesajul secret la pagina de colorat este:** „Noi, toți cei credincioși, suntem chemați de Dumnezeu să vorbim oamenilor din preajma noastră despre Domnul Isus.,,



## Joc Recapitulativ

**OBIECTIVE:** Copiii să recapituleze toate cele învățate la lecție despre Pavel.

### PREGĂTIRE ÎNAINTE DE ORĂ:


- Faceți copie xerox imaginile de la lecția biblică, nu și traseul.
- Faceți din 4-5 imagini câte un cocoloș de hârtie pe care îi puneți într-o pungă cadou care nu va fi la vedere. Această pungă, pe care o vom numi 1, nu trebuie să fie văzută de copii.
- Faceți din jumătăți de coli A4 de hârtie albă sau altă culoare alți cocoloși, cu unul mai puțin decât numărul copiilor de la clasă. Această pungă, pe care o numim 2, poate fi ținută la vedere. Aveți grijă, însă, să nu amestecați punga cu cocoloși de hârtie care are imagini cu cocoloșii fără imagini.

### INSTRUCȚIUNI ÎN TIMPUL OREI:

1. Luați cocoloșii din punga 2 și doar unul din punga 1.
2. Aruncați cocoloșii pe jos.
3. Toți copiii vor veni în față și vor lua un cocoloș pe care îl va deschide.
4. Doar un cocoloș va fi cu imagine.
5. Întrebați pe copilul care l-a prins dacă își amintește cine este în acea imagine. Lăsați copiii să spună tot ce își amintesc despre acea imagine de la lecție.
6. Strângeți toți cocoloșii fără imagine. Puneți deoparte imaginea folosită și atașați un al doilea cocoloș cu imagine din punga 1. Aveți grijă să nu vadă copiii această mișcare.
7. Continuați jocul până ce terminați de folosit cocoloșii cu imagini din punga 1.
8. Dacă aveți puțin timp, puteți folosi mai multe imagini de-odată decât cocoloși fără imagine.

#### MATERIALE:

- Imaginile folosite la lecția biblică
- Jumătăți de coli A4 de hârtie
- 2Pungi pentru cadou



## Lucru Manual

**OBIECTIVE:** Copilul va face niște imagini care îl vor ajuta să conducă pe cineva la Domnul și va practica cum să conducă pe cineva la Domnul folosind aceste imagini.

### PREGĂTIREA ÎNAINTE DE ORĂ:



- Faceți o copie xerox a paginii 7 și 8, una de copil.
- Practicați citirea povestirii și folosirea imaginilor.

### INSTRUCȚIUNI ÎN TIMPUL OREI:

1. Dați fiecărui copil o copie a paginii 8.
2. Copiii vor decupa cele șase imagini din hârtie: inima neagră și inima albă cu gaură, cele două inimi fără gaură, crucea și imaginea Isus.
3. Copiii vor colora inimile fără gaură: pe una cu roșu, pe alta cu verde.
4. Opțional pot fi colorate și crucea și imaginea Isus.
5. Dați fiecărui copil o copie a paginii 7. Citiți-o împreună, apoi copiii își vor povesti unii altora în timp ce folosesc imaginile, vezi pagina următoare: *Cum se face, ce se spune?*

#### MATERIALE:

- Copii xerox pag. 7 și 8
- Foarfece
- Creioane colorate: roșu și verde; Opțional și alte culori
- Lipici



**VIZULE:****CUM SE FACE, CE SE SPUNE?**

*Arată inima roșie și spune:* Vreau să-ți spun despre Cineva care te iubește foarte, foarte mult. Dumnezeu te iubește și știe totul despre tine. Dumnezeu ne-a creat bărbați și femei, băieți și fete. El a dorit de la început - și dorește și astăzi - să aibă o prietenie bună cu noi.

Primii oameni, pe care Dumnezeu i-a creat, au fost Adam și Eva. Lui Dumnezeu I-a plăcut să vorbească cu Adam și cu Eva. Dar într-o zi, ei nu au ascultat de Dumnezeu.

*Pune inima albă (cu o gaură în ea) lângă inima roșie și spune:* Neascultarea celor doi a rupt relația lor specială cu Dumnezeu. De atunci lipsea ceva în viața oamenilor. *Arată gaura.* În loc de o prietenie strânsă cu Dumnezeu, este ceva care lipsește din viața noastră și Dumnezeu pare să fie departe. *Îndepărtează inima roșie de inima albă.*


Știi că Dumnezeu știe totul despre tine? Știe ce mănânci și ce îți place să te joci cel mai mult. Știe ce te face fericit și ce te face să fii trist. (Notă: Personalizează această introducere cât mai mult posibil, de exemplu, prin denumirea a ceea ce îți place cel mai mult la școală sau la internet etc.) Mai mult, știi că Dumnezeu te iubește foarte, foarte mult? De fapt Dumnezeu te iubește atât de mult, încât El vrea ca tu să fii copilul Lui! *Apropie inima roșie de inima albă.* Dar există o problemă. *Îndepărtează iarăși inima albă, cu gaură, de inima roșie.*

Vezi? Eu și tu, și cu oricine altcineva din lume, suntem la fel ca Adam și Eva. Dumnezeu este întotdeauna bun, dar noi alegem să facem lucruri rele. Suntem egoiști, îi rănim pe alții, nu ascultăm și facem multe alte lucruri rele pe care Dumnezeu ne spune să nu le facem. (Romani 3:23)

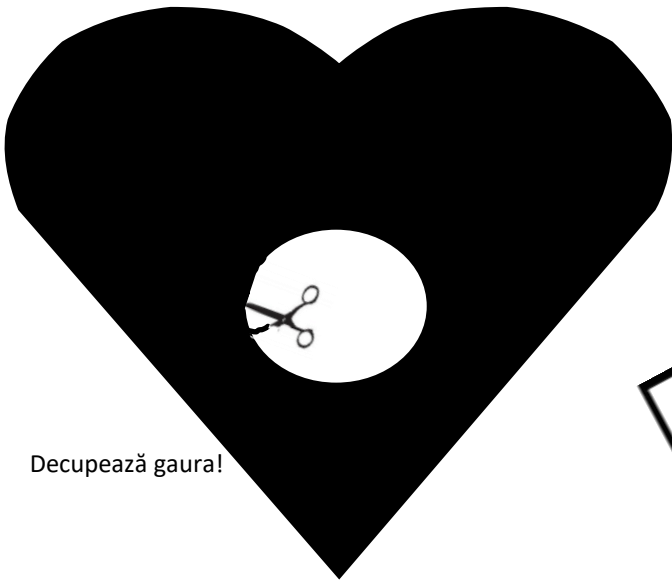
În Biblie, Dumnezeu spune că toate lucrurile greșite pe care le facem se numesc păcat. *Suprapune inima neagră cu gaură peste inima albă cu gaură și spune că inima neagră reprezintă păcatul.* Păcatul nostru distruge prietenia noastră cu Dumnezeu și ne face să Îl simțim pe Dumnezeu departe, așa că nu Îl putem cunoaște foarte bine.

*Reamintește-i celui cu care vorbești că inima roșie reprezintă pe Dumnezeu. Pune departe inima roșie de inima neagră.* Dumnezeu nu vrea să aibă o relație distrusă cu noi. El ne iubește. *Pune degetul pe inima roșie când vorbești despre Dumnezeu.* Ascultă totuși acest lucru: Dumnezeu s-a gândit la o soluție. Pentru că ne iubește atât de mult, Dumnezeu a trimis pe Fiul Său, Isus, să moară pe cruce pentru a plăti toate păcatele noastre. Datorită lui Isus toate lucrurile greșite pe care le-ai făcut vreodată pot fi iertate. *Arată crucea.* Când Îi spunem lui Dumnezeu că noi credem că Isus a murit pentru noi și Îi cerem Lui să ne ierte păcatele, El ne iartă imediat. Cuvântul lui Dumnezeu spune: "Dacă mărturisim păcatele noastre, El este credincios și drept și ne va ierta păcatele noastre" (1 Ioan 1: 9) *Așează crucea între inima roșie și inima neagră.*

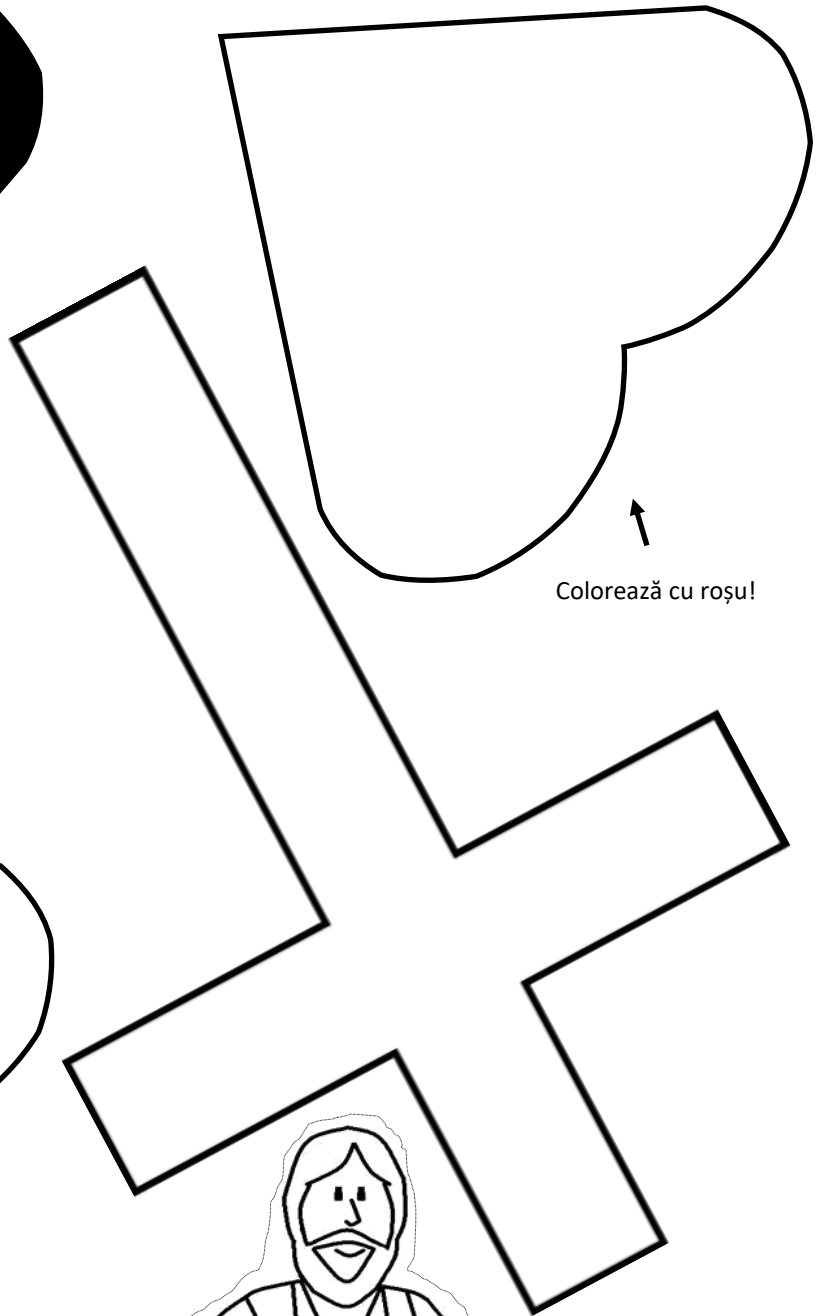
Când credem în Isus, relația noastră cu Dumnezeu este reparată prin Isus și El ne iartă de păcate dacă ne cerem iertare și renunțăm la ele. De fapt, acum noi suntem mai mult decât prietenii Lui, suntem parte din familia Lui. (Ioan 1:12) *Arată cum crucea face un pod între inima neagră și inima roșie. Arată cum imaginea lui Isus trece de la inima roșie la inima neagră pe podul crucea.* Odată ce facem parte din familia lui Dumnezeu, noi putem să vorbim cu El în fiecare zi și să fim aproape de El. Gaura din noastră dispare. De asemenea, noi avem promisiunea și așteptarea că vom trăi cu Dumnezeu pentru totdeauna în ceruri. *Plasează inima verde peste inima neagră.* Vezi? În inima verde nu mai există nicio gaură. Ea reprezintă inima noastră cea nouă pe care ne-o dăruiește Dumnezeu când intrăm în familia Lui. Este o inimă reparată și care crește continuu în cunoașterea și dragostea lui Dumnezeu.



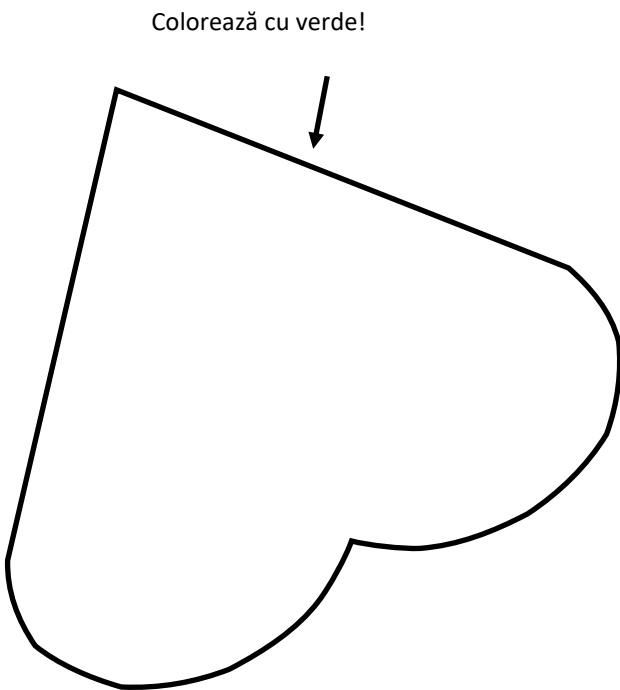
LUCRU MANUAL:




Decupează gaura!



Colorează cu roșu!



Colorează cu verde!



Decupează gaura!






LECȚIA BIBLICĂ—Traseul lui Pavel



phillipmartin.info

MARTIN

phillipmartin.info




MARTIN



phillipmartin.info



5



**RĂSPUNSUL PENTRU PAGINA DE COLORAT:**

Mesajul secret este: „Noi, toți cei credincioși, suntem chemați de Dumnezeu să vorbim oamenilor din preajma noastră despre Domnul Isus.,,

Dragi părinți, scopul lecției de astăzi a fost ca toți copiii să învețe prin exemplul lui Pavel cum să vorbească altora despre Domnul Isus.

**TEXTE BIBLICE:** Faptele Apostolilor cap. 11-28, despre călătoriile lui Pavel.

**VERSET BIBLIC:** Ci voi veți primi o putere, când Se va coborî Duhul Sfânt peste voi, și-Mi veți fi martori în Ierusalim, în toată Iudeea, în Samaria și până la marginile pământului.” Fapte 1:8b

## NIVEL UȘOR

A	B	C	D	E	F	G	H	I	J	K	L	M	N	O	P	Q	R	S	T	U	V	W	X	Y	Z

\_\_\_\_\_

\_\_\_\_\_

\_\_\_\_\_

\_\_\_\_\_

\_\_\_\_\_

\_\_\_\_\_

\_\_\_\_\_

\_\_\_\_\_

\_\_\_\_\_

**Instrucțiuni:**

- Deasupra fiecărei imagini pune litera care corespunde, folosind careul de sus, și la final vei descoperi mesajul. Succes!





Dragi părinți, **scopul** lecției de astăzi a fost ca toți copiii să învețe prin exemplul lui Pavel cum să vorbească altora despre Domnul Isus.

**TEXTE BIBLICE:** Faptele Apostolilor cap. 11-28, despre călătoriile lui Pavel.

**VERSET BIBLIC:** **Ci voi veți primi o putere, când Se va cobori Duhul Sfânt peste voi, și-Mi veți fi martori în Ierusalim, în toată Iudeea, în Samaria și până la marginile pământului.”**  
Fapte 1:8b

## NIVEL GREU

L	I	B					J	E	D	S	M		Z	C	W	O							

\_\_\_\_\_ sa

**Instrucțiuni:**

- Deasupra fiecărei imagini pune litera care corespunde, folosind careul de sus, și la final vei descoperi mesajul. Succes!

