



NR. 13/2018

PAVEL

3. Importanța alegerii prietenilor

ȘCOLARI

KIDZ ROMÂNIA

SCOPUL LECȚIEI: Copiii să înțeleagă de ce este important să aibă prieteni care ascultă de Dumnezeu, creștini.

TEXT BIBLIC: Faptele Apostolilor 9:23-30

VERSET BIBLIC: 1 Corinteni 15:33

INDEX

| | |
|---|---|
| Instrucțiuni pentru Învățători | 2 |
| Lecția Introductivă | 2 |
| Lecția Biblică | 3 |
| Verset Biblic | 4 |
| Aplicație Practică | 5 |
| Materiale Opționale (Joc Recapitulativ și Lucru Manual) | 6 |
| Vizuale și Planșe de joc | 7 |

ECHIPA KIDZ ROMÂNIA:

Janet Cunningham

Tamara Henkes

Florentina Pali-Gheorghiaș

Simona și Florian Kifor

Marcela și Efren Portillo

Nane Breha

Rebeca Barahona

Sonia Alanya

Jean și Mike Russell

Acest material a fost realizat exclusiv de către **KIDZ ROMÂNIA**.

TEXT: Janet Cunningham & Florentina Pali-Gheorghiaș

TEHNOREDACTARE: Janet Cunningham

Drepturile de autor aparțin organizației A.G. - SUA.

Acest material poate fi folosit **GRATUIT** la școala biblică pentru copii sau la orele de religie.

Este **INTERZISĂ REPRODUCEREA ȘI COPIEREA**, sub orice formă, în vederea comercializării sau a altor scopuri (website, DVD, CD, Radio -TV sau diferite alte publicații).

Pentru mai multe informații: kidzromania@gmail.com

Instrucțiuni pentru învățători

- Din această lecție copiii să înțeleagă de ce este important să aibă prieteni care ascultă de Dumnezeu, creștini.
- Așa cum v-ați obișnuit deja, vă oferim și în acest material o lecție biblică, jocuri, aplicații practice, idei de lucru manual ș.a.m.d.
- Deschideți lecția cu câteva cântecele de laudă și închinare, apoi faceți o scurtă rugăciune de început.

PERSOANE:

- 2 Persoane



Lecția Introdusivă

MATERIALE:

- Nu sunt.

OBIECTIVE: Acest moment introduce tema lecției biblice despre importanța de a avea prieteni care ascultă de Dumnezeu, creștini.

PREGĂTIREA ÎNAINTE DE ORĂ:

- Vorbiți cu doi voluntari înainte de oră să vină și să interpreteze un rol de copil într-un dialog cu dvs.
- Repetați înainte, ca să știți fiecare ce aveți de spus și de făcut.

INSTRUCȚIUNI ÎN TIMPUL OREI:

Intră voluntarul 1 cu rol de copil 1:

- COPIIL: Supeer! Ce tare e să ai prieteni la nevoie!
- ÎNVĂȚĂTOR: Adevărat! E minunat să ai prieteni. Dar de ce crezi că doar la nevoie?
- COPIIL: Pentru că prietenul meu m-a ajutat să mă bat cu unii mai mici decât mine. Și-am învins. I-am bătut măr!
- ÎNVĂȚĂTOR: Cum? Ce ai făcut? Ce prieten e ăla care te ajută să bați măr pe alți copii? Dacă era prieten un bun, te ajuta să rezolvi problema fără bătaie.
- COPIIL: Ce problemă, că eu i-am provocat! M-au enervat că n-au făcut ce le-am cerut și a trebuit să-i bat.
- ÎNVĂȚĂTOR: Nu pot să cred că există ceva mai urât decât ceea ce spui tu că ai făcut! Iar prietenul tău te-a ajutat!...
- COPIIL: Da. S-a bucurat că-i putem bate. Erau enervanți oricum. Meritau!
- ÎNVĂȚĂTOR: Ce mai prieten!
- COPIIL: El m-a învățat să mă bat, să nu stau mămăligă în fața tuturor!



Iese voluntarul 1.

Intră voluntarul 2 cu rol de copil cuminte:

- COPIIL: Ouuu! Ce tare e să ai prieteni buni!
- ÎNVĂȚĂTOR: Adevărat! Dar ce te face să spui asta?
- COPIIL: Stai să-ți povestesc. Am cunoscut un copil foarte sărac în școala noastră, din clasele mai mici. Are multe nevoi, sărăcuțul! Și prietenul meu a avut o idee super, să aducem fiecare copil din clasa noastră câte un lucru util la care noi putem renunța, însă folositor lui.
- ÎNVĂȚĂTOR: Ce drăguț!
- COPIIL: Da. Unul a adus o bluză, altul un pantalon, altul o pereche de pantofi, altul o geacă, altul o jucărie... Au fost unii care au oferit caiete și creioane, alții alimente... Și așa s-au strâns o grămadă de lucruri folositoare pentru el și familia lui.
- ÎNVĂȚĂTOR: Extraordinară idee!
- COPIIL: Da, e ideea prietenului meu! E un prieten tare bun!



Iese voluntarul 2.

ÎNVĂȚĂTOR către copii:

De care copil vă place cel mai mult: de primul, sau de al doilea? Astăzi vom învăța despre importanța alegerii prietenilor, sau cât de important este să avem prieteni credincioși, care ascultă de Dumnezeu.

Lecția Biblică

OBIECTIVE: Copiii să înțeleagă din exemplul lui Pavel de ce este important să își aleagă în viață prieteni buni, credincioși, care ascultă de Dumnezeu și că Domnul îi ajută să îi găsească.

TEX BIBLIC: Faptele Apostolilor 9:23-30

PREGĂTIREA ÎNAINTE DE ORĂ:

- Faceți o repetiție înainte de lecție ca să știți cum să faceți în timp ce povestiți. Nu păstrați figurinele făcute în timpul repetiției. Începeți totul în fața copiilor și lucrați dintr-o singură bucată de plastilină. Indicațiile sunt prezentate pe parcursul povestirii.

INSTRUCȚIUNI ÎN TIMPUL OREI:

- Nu trebuie să fie modelat perfect ceea ce vreți să reprezentați, cât să fie în același timp cu povestirea. De aceea este necesară o practică înainte.
- Folosiți o tavă dacă aveți mai mulți copii și nu pot vedea plastilina pe masă. Rugați pe cineva să vă ajute să o țină ridicată ca pe o tablă în fața copiilor, iar dvs. să puteți pune plastilina modelată pe ea în timp ce povestiți.

POVESTIREA BIBLICĂ:

După ce Saul a devenit prietenul Domnului Isus (*faceți o bilă din plastilină, care va fi Pavel, și puneți-o pe o tavă/tablă la vedere*), cei care au fost înainte prietenii lui nu s-au mai purtat bine cu el. (*Faceți mai multe bile din plastilină pe care le puneți de jur împrejurul bilei care va fi Pavel.*) Ei se uitau urât la el, pentru că nu mai era ca ei, rău și dușmănos. Dar nu doar că se uitau urât la el, mulți dintre foștii prieteni doreau să îl prindă, să-l bată și chiar să-l omoare. Tare periculos a fost pentru Pavel! Și când a auzit ce vor să-i facă, Pavel s-a hotărât să plece de acolo. Dar cum? Oamenii aceia îl urmăreau. Și dacă l-ar fi prins, cu siguranță l-ar fi omorât. Nu uitați că ei îl urau pentru că nu mai era ca ei, pentru Dumnezeu îl schimbaseră. Aceia au păzit porțile orașului zi și noapte, ca să îl prindă pe Pavel. (*Faceți o poartă din plastilină și puneți sub ea o bilă din plastilină. Luați bilele făcute mai devreme pentru cei ce îl urmăreau pe Pavel și puneți-le în jurul porții, ca și cum ar păzi-o.*) Apoi zidul orașului era mare (*faceți un zid din plastilină*). Cum să treacă Pavel de el? Of, ce situație grea! Dar știți? Pavel a avut nu doar prieteni dușmănoși, ci și câțiva prieteni credincioși care au înțeles bine cum este să fii urmărit de oameni răi. Ei l-au ajutat să treacă peste zid pe timp de noapte. Știți cum? Ei au făcut un coș și l-au pus pe Pavel în el. (*Faceți un coș din plastilină și puneți în el bila pe care ați făcut-o mai devreme pentru Pavel.*) Așa că l-au trecut pe Pavel în coș pe partea cealaltă a zidului. (*Prindeți coșul cu cele două fire scurte de ață și lăsați-l în jos pe lângă zidul din plastilină.*) Pavel a coborât din coș și a fugit din acel oraș. (*Luați bila „Pavel” din coș și faceți ca și cum ar fugi departe.*) Apoi el a încercat să se apropie de alți credincioși (*faceți bile din plastilină puse mai departe de celelalte care au fost dușmanii și arătați cum bila din plastilină -Pavel- se duce spre ei.*) La început, aceia s-au speriat rău de el, pentru că îl știau un om periculos care îi vânează pe creștini, ca să îi prindă și să îi pedepsească. Nu credeau că el s-a schimbat. Așa că s-au ascuns de el. (*Bilele „credincioșii” sunt luate de lângă bila Pavel.*) Dar Dumnezeu a avut grijă de Pavel și i-a trimis un prieten, un om bun și credincios, pe nume Barnaba (*faceți o bilă pentru Barnaba*). Și când toți ceilalți au văzut că Barnaba nu se teme și că se împrietenește cu el, au avut și ei curajul să se apropie de Pavel. (*Puneți bila din plastilină „Barnaba” și bila din plastilină „Pavel”*

MATERIALE:

- Plastilină
- 1 Masă sau 1 tavă
- 2 Fire scurte de ață



lângă bilele „credincioșii”.)

Atunci Pavel a fost primit bine de toți. (Puneți bilele din plastilină „credincioșii” în jurul bilei din plastilină „Pavel”.) Și din acel moment, Pavel și-a ales doar prieteni credincioși cu care a intrat apoi în lucrarea de apostolat încredințată de Dumnezeu.



CONCLUZIE: Este important să ne alegem prieteni buni și credincioși care au aceleași valori morale și spirituale ca noi. Nu înseamnă că prietenii noștri trebuie să fie doar din biserică, deși e important să avem și prieteni din biserică. Însă toți prietenii noștri trebuie să dorească să asculte de Dumnezeu, să Îl urmeze pe Domnul Isus, să aibă aceleași valori morale și spirituale ca noi, ca să nu ne tragă în jos, ci să fie un sprijin pentru noi să trăim în ascultare de Dumnezeu.

Versetul Biblic

OBIECTIVE: Copiii să învețe din versetul biblic despre importanța alegerii prietenilor și ce pot face prietenii rele.

PREGĂTIREA ÎNAINTE DE ORĂ:

- Faceți o repetiție înainte de oră, ca să știți exact ce aveți de făcut cu copiii.

INSTRUCȚIUNI ÎN TIMPUL OREI:

1. Spuneți copiilor care este versetul biblic și explicați-le despre ce vorbește el.
2. Amintiți copiilor ce au văzut la momentul de introducere a lecției când cei doi „copii” povesteau despre prietenii lor, ce fel de prieteni aveau ei și ce fel de influență au avut acei prieteni asupra lor.
3. Spuneți împreună cu copiii versetul biblic, folosindu-vă de voce, dar ei trebuie să urmărească degetul dvs. care va indica ce fel de voce vor folosi în timp ce vor rosti versetul biblic.

⇒ dacă degetul arătător este în sus, copiii vor spune cu voce subțire.

⇒ dacă degetul arătător este în jos, copiii vor spune cu voce groasă.

⇒ dacă degetul arătător este pe orizontal (nici sus, nici jos), copiii vor spune cu voce normală.

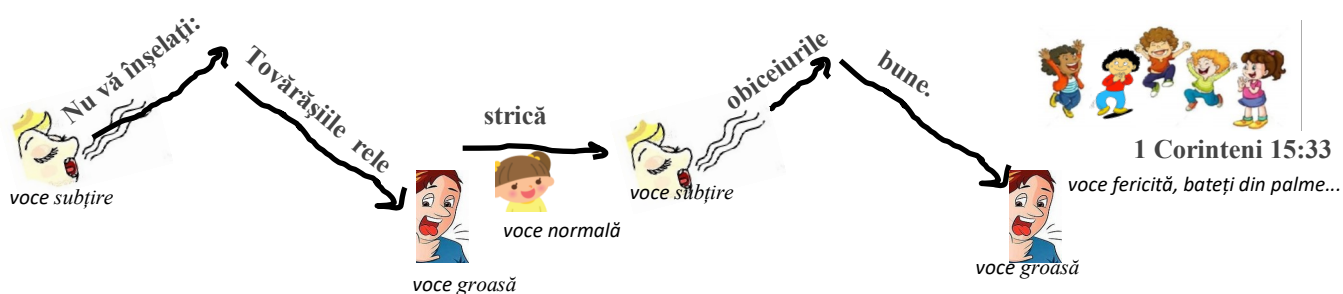
⇒ dacă degetul arătător este mișcat în zig-zag, copiii vor spune cu voce tremurată.

⇒ când spuneți referința biblică, copiii vor bate din palme.

MATERIALE:

- 1 Minge sau orice alt obiect
- Scotch
- Muzică, opțional

Nu vă înșelați:
„Tovărășiile
(prieteniile) rele strică
obiceiurile bune.”



JOCUL este OPȚIONAL

Toți copiii sunt așezați în cerc, doar unul este lăsat în afara cercului. Acesta trece prin spatele fiecărui copil atingând ușor cu mâna capul copiilor din cerc și spunând: **Tovărășiile rele... Tovărășiile rele...** După ce a trecut de câțiva copii, acesta va spune: **strică obiceiurile bune!** La auzul acestor cuvinte, cel care simte o mână deasupra capului spune referința biblică și ia locul copilului din spatele cercului, apoi face și el la fel. Copilul din afara cercului se așează în locul celui pe care l-a atins cu mâna pe cap. Jucați așa încât toți copiii să aibă șansa o dată să fie în afara cercului. Dacă aveți prea mulți copii, faceți concomitent mai multe cercuri și jucați în același timp.

**OPȚIONAL**

Dacă sunteți în spațiu liber sau aveți copii mai mari, puteți complica puțin regulile jocului, solicitându-se ca cel atins pe cap să alerge în jurul cercului pentru a-l prinde pe cel ce l-a atins. Copilul care l-a atins trebuie să alerge repede pentru a-i lua locul copilului atins.

Aplicație Practică**MATERIALE:**

- Nu sunt.

OBIECTIVE:

Copiii să înțeleagă de ce este important pentru noi să aibă prieteni creștini, oameni care iubesc pe Dumnezeu și ascultă de El.

INSTRUCȚIUNI ÎN TIMPUL OREI:

1. Împărțiți copiii în mai multe grupe.
2. Cereți copiilor să pregătească două mici scenete: una care să reprezinte tovarășia cu un prieten rău și rezultatul acelei prietenii, a doua care să reprezinte prietenia cu un prieten bun și rezultatul acelei prietenii.
3. Faceți o discuție cu copiii, folosindu-vă de niște întrebări:
 - ⇒ Aveți la școală copii cu un comportament rău? De unde știți că au un comportament urât/rău?
 - ⇒ Ați avut sau aveți un prieten care să vă influențeze? Cum vă influențează prietenii voștri?

**CONCLUZIE:**

Biblia ne sfătuiește să avem grijă ce prieteni ne alegem, pentru că ei ne pot influența în bine sau rău. La fel am învățat și din versetul biblic de azi, că prietenii rele strică ceea ce este bun în noi. La fel am văzut și la introducerea în lecția biblică. Și tot la fel am învățat și din lecția biblică despre Pavel, că el a rupt legătura cu vechii prieteni și Dumnezeu i-a dat alți prieteni buni și credincioși. Când decidem să ne alegem prietenii, să avem grijă ce oameni sunt. Cu prieteni buni în viața noastră, aceasta va fi mult mai protejată.

RUGĂCIUNE

Aduceți copiii într-o rugăciune prin care să ceară lui Dumnezeu înțelepciune în a-și alege prietenii și să-i ajute să găsească prieteni buni.



Materiale Opționale

Mai jos, vă oferim și câteva materiale opționale pe care să le folosiți la clasă în limita timpului disponibil și în funcție de ceea ce remarcați că place mai mult copiilor sau este nevoie.

* JOC RECAPITULATIV

OBIECTIVE: Copiii să recapituleze ce au învățat despre importanța alegerii unor prieteni buni, credincioși, ascultători de Dumnezeu.

PREGĂTIRE ÎNAINTE DE ORĂ:


- Faceți copii xerox pag. 8 pentru copiii din clasele 5 și 6, cel mai greu joc. Faceți pag. 9 pentru copiii din clasele 3 și 4, care este un joc mediu, și pag. 10 pentru copiii din clasele 1 și 2, cel mai ușor. Poate că copiii de la clasa 1 au nevoie de ajutor. Atunci faceți rebusul împreună cu toți copiii.

INSTRUCȚIUNI ÎN TIMPUL OREI:

1. Dați fiecărui copil o copie de rebus, pag. 8, 9 sau 10 - în funcție de vârsta și clasa grupei cu care lucrați.
2. Copiii trebuie să citească propozițiile și să completeze cuvintele lipsă, apoi să scrie acele cuvinte în spațiile libere.
3. Copiii din clasele 5-6 au un joc mai greu, cei din clasele 3-4 au un rebus mediu, iar cei din clasele 1-2 au un rebus ușor. Acestea din urmă au unele litere așezate în locul corect. Toate cele 3 jocuri folosesc aceleași cuvinte. La rebusul mediu și ușor lista de cuvinte este chiar pe joc. Atenție! Copiilor mai mici le-au fost date aceste cuvinte, copiii mai mari trebuie să-și dea seama ce cuvinte sunt necesare.
4. După ce au terminat jocul, copiii pot colora imaginea.

MATERIALE:

- Copii xerox la pag. 8-10
- Creioane



* LUCRU MANUAL

OBIECTIVE: Copiii să realizeze un obiect care să le amintească despre importanța de a-și alege prietenii potriviți.

PREGĂTIREA ÎNAINTE DE ORĂ:

- Faceți copii xerox pag. 7, o pagină la fiecare copil.
- Faceți un model ca să arătați copiilor cum trebuie să fie.

INSTRUCȚIUNI ÎN TIMPUL OREI:

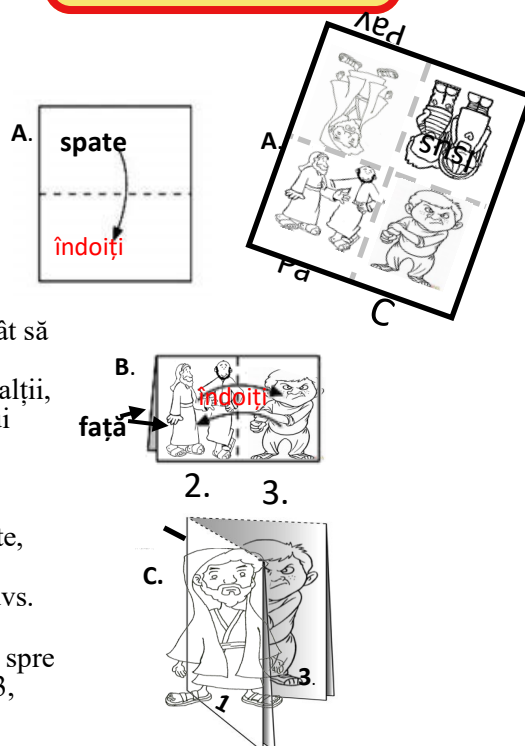
1. Arătați copiilor modelul făcut înainte de oră.
2. Vorbiți despre fiecare imagine.
3. Copiii vor colora imaginile.
4. Copiii vor îndoii pe liniile întrerupte pagina în două, așa încât să obțină o cărticică, vezi pașii de lucru.
5. După ce cărticica va fi gata, copiii se vor întoarce unii spre alții, vor alege o imagine din ea și vor povesti despre ea colegului spre care s-a întors.

PAȘI DE LUCRU:

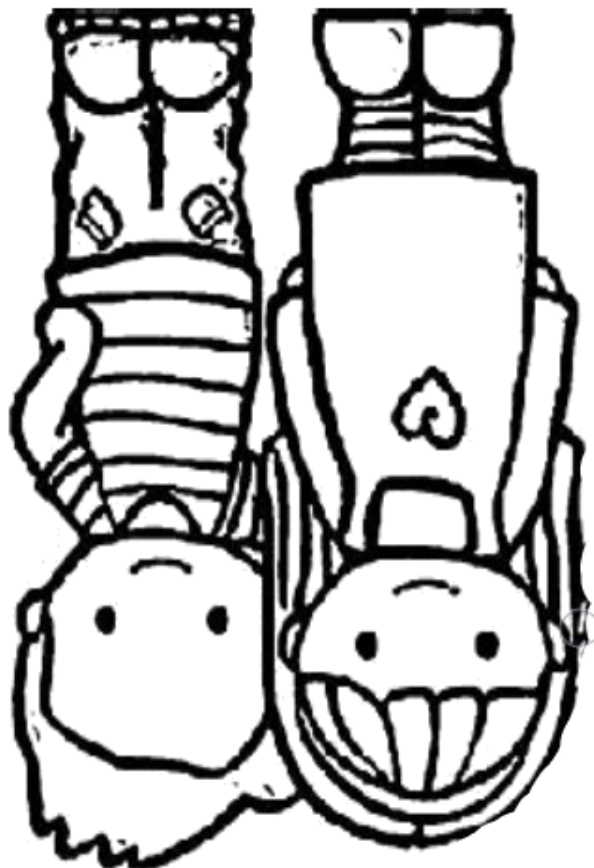

- ⇒ Țineți foaia cu pagina albă spre dvs. Imaginile vor fi în spate, vezi A.
- ⇒ Îndoțiți la mijloc, vezi A. Acum imaginile 2 și 3 sunt spre dvs. În spate sunt imaginile 1 și 4, vezi B.
- ⇒ Îndoțiți ca pe o carte, vezi B. Acum imaginea 1 va fi în față, spre dvs. Când deschideți cartea, la mijloc, vor fi imaginile 2 și 3, vezi B. În spate va fi imaginea 4, vezi C.

MATERIALE:

- Copii xerox pag. 7
- Creioane colorate



1.



4.




2.



3.

INSTRUCȚIUNI:

Citiți propozițiile de mai jos și completați cuvintele lipsă, apoi scrieți acele cuvinte în spațiile libere.


**PE ORIZONTAL:**

- 1 Dumnezeu a pe Saul din rau in bun.
- 2 Vreau sa am un bun.
- 6 Ei au vrut sa-l prinda si sa-l
- 9 Un prieten ne duce la rau.
- 10 Nu va
- 12 prieteniei cu cei rai nu sunt bune mereu.
- 13 Astazi am despre importanta alegerii prietenilor.

- 14 Ma ca am prieteni buni.
- 15 Crestinii sa fie prieteni buni!
- 16 Cat de bine este sa stim sa prieteni buni!

PE VERTICAL:

- 1 La inceput, crestinii s-au de Pavel.
- 3 Dumnezeu ne sa alegem prieteni buni.
- 4 Prietenii buni sunt in viata noastra.
- 5 Pavel a un bun crestin.
- 7 Crestinii se de Saul.
- 8 Prietenii rele strica bune.
- 11 Dumnezeu a avut de Pavel.



Nu vă înșelați:
„Tovărășiile
(prieteniile) rele strică
obiceiurile bune.”
1 Corinteni 15:33
**Vreau să aleg prieteni
buni.**



INSTRUCȚIUNI:

Citiți propozițiile de mai jos și cuvintele. Completați cuvintele lipsă, apoi scrieți acele cuvinte în spațiile libere. În care aveți deja câteva litere ca să vă ajute puțin.

| | | | | | | | | | | |
|--|--|----|----|---|----|----|----|----|----|---|
| | | | 1 | R | | | | | | |
| | | | 2 | | | | E | | | |
| | | | | | | | | 3 | | |
| | | | 4 | U | | | | | | |
| | | | | | | | | | | |
| | | | 5 | T | | | | I | | |
| | | | 6 | | | | A | | | |
| | | | | | | | | 7 | | |
| | | | | | | | | | | |
| | | | | | 9 | | | | | |
| | | 10 | | E | R | 11 | I | T | 12 | |
| | | | | | | | | | | |
| | | | | | 13 | I | N | A | A | T |
| | | | | | | | | | | |
| | | | | | | | | | | |
| | | | | | | | 14 | A | | |
| | | | 15 | | | | | T | | |
| | | | | | | | | | | |
| | | | | | | | | 16 | I | |
| | | | | | | | | | | |

Nu vă înșelați: „Tovărășiile (prietenii) rele strică obiceiurile bune.”
 1 Corinteni 15:33
Vreau să aleg prieteni buni.

| DEVENIT IMPORTANTI BUCUR BATA | ALEGEM TREBUIE REZULTATELE AJUTA | SCHIMBAT SPERAT INVATAT ASCUNDEAU | RAU OBICEIURILE GRIJA INSELATI | PRIETEN |
|----------------------------------|--|---|---|--|
| PE ORIZONTAL: | | | 10 | La inceput, creștinii s-au de Pavel. |
| 1 | Un prieten ne duce la rau. | 13 | Astăzi am despre importanța alegerii prietenilor. | |
| 2 | Creștinii se de Saul. | 14 | Cat de bine este să știm să prieteni buni! | |
| 4 | Ma ca am prieteni buni. | 15 | Pavel a un bun creștin. | |
| 5 | Creștinii să fie prieteni buni! | 16 | Prietenii rele strică bune. | |
| 6 | Prieteni buni sunt în viața noastră. | | | |
| PE VERTICAL: | | | 9 | Dumnezeu a avut de Pavel. |
| 1 |prieteniei cu cei răi nu sunt bune mereu. | 11 | Nu va! | |
| 3 | Dumnezeu a pe Saul din rău în bun. | 12 | Ei au vrut să-l prindă și să-l | |
| 7 | Dumnezeu ne să alegem prieteni buni. | | | |
| 8 | Vreau să am un bun. | | | |



INSTRUCȚIUNI:

Cițiți propozițiile de mai jos și cuvintele. Completați cuvintele lipsă, apoi scrieți acele cuvinte în spațiile libere. În careu aveți deja câteva litere ca să vă ajute puțin.

| | | | | | | | | | | | | |
|---|--|--|----|---|----|---|----|---|--|--|---|---|
| 1 | | | | 2 | O | | | | | | | |
| | | | | 3 | B | | | | | | | |
| | | | 4 | | I | | | | | | | |
| | | | 5 | | C | | | | | | 6 | T |
| | | | 7 | | E | | | | | | | |
| | | | | | | | 8 | | | | | E |
| | | | 9 | | U | | | | | | | |
| | | | | | 10 | R | | | | | | |
| | | | 11 | | | | | | | | | |
| | | | 12 | R | | | | L | | | | E |
| | | | | | | | 13 | | | | | |
| | | | | | | | | E | | | | |
| | | | 14 | A | | | | | | | | |

Nu vă înșelați: „Tovărășiile (prietenile) rele strică obiceiurile bune.”

1 Corinteni 15:33

Vreau să aleg prieteni buni.

**AJUTA
ALEGEM
DEVENIT**

**BATA
REZULTATELE
SPERIAT**

**TREBUIE
OBICEIURILE
GRIJA**

**IMPORTANTI
PRIETEN
ASCUNDEAU**

**SCHIMBAT
RAU**

PE ORIZONTAL:

- Prietenii buni sunt in viata noastra.
- Ei au vrut sa-l prinda si sa-l
- Vreau sa am un bun.
- Dumnezeu a pe Saul din rau in bun.
- La inceput, crestinii s-au de Pavel.
- Cat de bine este sa stim sa prieteni buni!

- Dumnezeu ne sa alegem prieteni buni.
- Un prieten ne duce la rau.
- prieteniei cu cei rai nu sunt bune mereu.
- Pavel a un bun crestin.
- Creștinii se de Saul.

PE VERTICAL :

- Prietenile rele strica bune.
- Creștinii sa fie prieteni buni!
- Dumnezeu a avut de Pavel.