

SCOPUL LECȚIEI: Copiii să înțeleagă că doar Domnul Isus poate schimba un om rău, ca Saul, într-un prieten al Său, ca să vorbească și altor oameni despre El.

TEXTE BIBLICE: Faptele Apostolilor 9:1-22

VERSET BIBLIC: Ideea versetului biblic din Fapte 9:19

Acest material a fost realizat exclusiv de către

KIDZ ROMÂNIA

în anul 2018.

**AUTORI &
TEHNOREDACTARE:**

Janet Cunningham
&
Florentina
Pali-Gheorghiaș



INDEX

Instrucțiuni Învățători	2
Lecția Introductivă	2
Lecția Biblică.....	3
Versetul Biblic.....	4
Aplicație Practică	5
Lucru Manual și Recapitulare.....	6
Vizuale.....	7
Pagină de Colorat.....	10

ECHIPA KIDZ ROMÂNIA:

Janet Cunningham Tamara Henkes.....Florentina Pali-Gheorghiaș
Simona și Florian Kifor.....Marcela și Efren Portillo.....Nane Breha
Rebeca Barahona.....Kimberly Canjura Granados.....
Sonia Alanya..... Mike și Jean Russell



Drepturile de autor aparțin organizației A.G. SUA.

Acest material poate fi folosit GRATUIT pentru lucrul cu copiii din biserici și școlile locale, dar este INTERZISĂ REPRODUCEREA ȘI COPIEREA, sub orice formă, în vederea comercializării sau a altor scopuri (website, DVD, CD, RTV sau diferite publicații). Pentru alte informații, contactați-ne la kidzromania@gmail.com.

Instrucțiuni pentru Învățători

În această lecție, copiii vor învăța că doar Domnul Isus poate schimba un om rău, ca Saul, într-un prieten al Său.

Materialul de față este potrivit pentru copiii de grădiniță. El trebuie însă adaptat pentru copiii foarte mici (2-3 ani). Pentru aceștia vă recomandăm să faceți o lecție cât mai simplă cu jocuri, povestioara biblică foarte pe scurt, o foarte scurtă idee din versetul biblic, din care copiii să învețe ceva pentru viața practică, și o pagină de colorat.

Materialul oferă mai multe secțiuni care, odată ce sunt folosite toate împreună, pot depăși două ore. De aceea vă sugerăm să selectați dvs. doar secțiunile care vi se par cele mai potrivite pentru grupă și doar pe acelea să le folosiți ca să vă încadrați în timp.

Se oferă și pagini de colorat și o idee de lucru manual. Este foarte important ca, în timp ce copiii sunt ocupați cu aceste activități, să folosiți acest timp cu înțelepciune. Puneți copiilor întrebări despre ce au învățat ca pe o conversație, nu ca pe un test. Lăsați-i pe copii să vă pună întrebări sau să vă povestească despre lecția biblică.

Deschideți lecția cu câteva cântecele de laudă și închinare, întrebați copiii cum a fost săptămâna lor. Dacă au fost cereri de rugăciune la ultima întâlnire, întrebați-i ce răspuns au primit la rugăciuni. Apoi faceți o scurtă rugăciune de început.

PERSOANE:

- 2 Persoane




Lecția Introductivă

OBIECTIVE: Acest moment introduce lecția biblică care ne vorbește despre cum Domnul Isus a schimbat pe Saul dintr-un om rău într-un prieten al Lui.

PREGĂTIREA ÎNAINTE DE ORĂ:

- Vorbiți cu cineva să vină la lecție și să interpreteze rolul lui Dr. Lupă (vezi mai jos).
- Faceți o repetiție a experimentului, ca să știți exact ce este de făcut.
- Faceți o repetiție cu persoana care va interpreta rolul lui Dr. Lupă, așa încât aceasta să știe exact ce are de spus și de făcut, vezi **INSTRUCȚIUNI ÎN TIMPUL OREI**.
- Pregătiți experimentul astfel:
 - ⇒ Dintr-o coală A4 de hârtie faceți o față rea cu o cariocă, *imag. 1*.
Atenție: Carioca să NU fie marker permanent!
 - ⇒ Puneți clor într-un borcan și închideți bine capacul borcanului, *imag. 2*.
 - ⇒ Puneți totul pe o tavă și acoperiți bine cu un prosop. Copiii nu au voie să vadă până la momentul potrivit.
- **ATENȚIE!** Chiar și după ce ați folosit experimentul, închideți bine borcanul și puneți-l departe de ochii copiilor! Aruncați la gunoi hârtia folosită în clor! Nu lăsați experimentul nesupravegheat, ca să nu fie un pericol pentru copii!



MATERIALE:


- Coală A4 de hârtie
- Clor
- Cariocă (NU permanent)
- Borcan cu capac
- Foaie
- Tavă
- Prosop
- Costumul lui Dr. Lupă



INSTRUCȚIUNI ÎN TIMPUL OREI:

Dr. Lupă (cu părul zbârlit, ochelari pe ochi, o lupă în mână, halat alb și cu un papion/cravată, totul neglijent pe el) intră cu tava acoperită pe care se află borcanul și fața din hârtie. Pune tava pe o masă, salută pe copii și arată cât este el de fericit pentru că a reușit să creeze o soluție care schimbă pe oameni din răi în buni. Învățătorul se miră de cele ce aude și spune că nu crede așa ceva, că nu poate un om face asta.

Dr. Lupă a uitat unde a pus experimentul, se uită după el și îl caută. După un timp de căutări, în care se scotocește peste tot, prin buzunare, vede experimentul pe masă și tresare, spunând: „Oh, aici era!” Apoi ia prosopul, ridică borcanul și spune: „Aici este soluția mea miraculoasă! Ea poate schimba orice rău în bine, mai ales pe oameni.” Învățătorul se arată sceptic, așa că Dr. Lupă arată fața de hârtie și spune: „Vedeți? Fața asta reprezintă un om rău! Eu o voi transforma din rău în bun!” Învățătorul arată uimire și nerăbdare să vadă ce se întâmplă. Dr. Lupă întreabă: „Sunteți pregătiți? Vreți să vedeți soluția mea minune? Chiar doriți să vedeți ce se întâmplă cu acest om rău?” Dr. Lupă introduce fața în clor, imag. 3. În scurt timp fața nu se va schimba în fericită, dar își va schimba culoarea, în roz, imag. 4. Dr. Lupă se arată nemulțumit de ce a reușit să facă. Spune că pleacă să mai lucreze la soluție. Dr. Lupă își ia tava și iese din clasă, salutându-i pe copii. Învățătorul spune că a fost interesant experimentul, deoarece a reușit măcar să schimbe culoarea feței, dar că un om nu poate schimba un alt om din rău în bun, ci doar Dumnezeu. Învățătorul va spune că astăzi vor vorbi despre Saul (despre care au vorbit în lecția trecută că era un om rău care le făcea rău prietenilor lui Isus), cum Domnul Isus l-a schimbat într-un om bun și așa el a devenit prietenul lui Isus.



Lecția Biblică

OBIECTIVE: Copiii să înțeleagă cum Dumnezeu a schimbat pe Saul și cum el a devenit prietenul Său credincios.

TEXTE BIBLICE: Faptele Apostolilor 9:1-22

MATERIALE:

- Nu sunt.

PREGĂTIREA ÎNAINTE DE ORĂ:

- Faceți o repetiție înainte, ca să știți exact ce trebuie să faceți cu copiii.

INSTRUCȚIUNI ÎN TIMPUL OREI:

- În timp ce spuneți povestirea biblică, faceți împreună cu copiii câteva mișcări:

⇒ Saul - Copiii se încruntă.



⇒ Prieten/ prieteni - Copiii aplaudă.



⇒ Domnul Isus - Copiii ridică mâna în sus.



POVESTIREA:

Vă amintiți, copii, de **Saul**? Am povestit despre **Saul** în lecția trecută, că era rău cu cei care erau **prieteni** cu **Domnul Isus**. Atunci **Saul** nu era prietenul **Domnului Isus**, de aceea îi pedepsea pe toți cei care credeau în El și vorbeau despre El. Vă amintiți ce rău a fost **Saul** cu Ștefan? Cu toate că **Saul** era un om rău și făcea mult rău, **Domnul Isus** a dorit ca și el să fie **prietenul** Său. Și într-o zi, pe când **Saul** mergea împreună cu alți oameni ca să mai prindă niște **prieteni** ai **Domnului Isus** și să îi pedepsească, **Domnul Isus** i s-a arătat într-o lumină puternică pe când mergea pe drum. Lumina a fost așa de puternică, încât **Saul** nu a suportat și a căzut la pământ. Atunci **Domnul Isus** l-a întrebat: „**Saul**, de ce Îmi faci tu rău?” „Cine ești?”, a întrebat **Saul**. Iar **Domnul Isus** i-a răspuns: „Eu sunt Isus, Cel cărui tu îi faci rău.” „Ce vrei să fac?”, a întrebat apoi **Saul**. **Domnul Isus** i-a răspuns: „Fii prietenul Meu!” **Saul** a orbit atunci. N-a putut să mai vadă nimic, nimic! Cei ce erau cu el au trebuit să îl ia și să îl ducă de mâini. Ei l-au dus la un om al lui Dumnezeu, ca să învețe mai multe despre **Domnul Isus**. Și **Saul** a fost schimbat din acea zi. El a început apoi să vadă și să vorbească tuturor despre **Domnul Isus**. La început, ceilalți **prieteni** ai **Domnului Isus** s-au speriat, crezând că se prefăcea, ca să îi prindă. Apoi s-au bucurat de minunea pe care a făcut-o **Domnul Isus** cu acest om. A fost un om foarte, foarte rău, dar acum s-a schimbat într-un om foarte, foarte bun și a devenit prieten al lui Isus! Chiar și numele lui a fost schimbat din **Saul** în **Pavel**. El a făcut multe lucruri frumoase din acea zi, lucruri despre care vom vorbi și noi în lecțiile care urmează.



CONCLUZIE: Doar Domnul Isus poate să schimbe un om atât de rău, precum Saul, și să îl facă prieten al Său. Dacă El a putut schimba pe Saul, El poate schimba pe oricine, chiar și pe noi, deoarece El dorește ca și noi să fim prietenii Lui.

Versetul Biblic

OBIECTIVE: Copiii să înțeleagă ideea versetului biblic din care învățăm că Dumnezeu a schimbat pe Saul din rău în bun.

IDEEA:

Domnul a schimbat pe Saul din rău în bun.
Fapte 9:20

MATERIALE:

- Copie xerox pag. 7-8
- Foarfece
- Scotch


PREGĂTIREA ÎNAINTE DE ORĂ:

- Faceți copie xerox pagina cu imagini și pagina cu puzzle, pag. 7-8, atât pentru învățare cât și pentru joc.
- Taiati imaginile și ascundeți-le sub câteva scaune unde le veți lipi cu scotch.

ÎNVĂȚAREA IDEII VERSETULUI

INSTRUCȚIUNI ÎN TIMPUL OREI:

1. Când spuneiți *start*, copiii trebuie să caute sub scaunele lor imaginile.
2. Cei ce ai găsit o imagine sub scaunul lor o iau și vin cu ea în față.
3. Luați prima imagine (Isus) și spuneiți copiilor că ea reprezintă cuvântul: **Domnul...**
4. Spuneiți cu copiii: **Domnul...**
5. Lipiți planșa de puzzle undeva la vedere, pe o tablă sau un perete.
6. Întrebați copiii unde vor ei să pună acea imagine pe planșa de puzzle.
7. Lipiți imaginea cu scotch și mai spuneiți o dată cu copiii: **Domnul...**
8. Luați imaginea 2 (săgeată) și spuneiți copiilor că ea reprezintă cuvintele: **a schimbat pe Saul...**
9. Spuneiți cu copiii cuvintele de la imaginea 1 și 2: **Domnul a schimbat pe Saul...**
10. Lipiți imaginea pe planșă, în continuare, și mai spuneiți o dată cu copiii: **Domnul a schimbat pe Saul...**
11. Luați imaginea 3 (față rea) și spuneiți copiilor că ea reprezintă cuvintele: **din rău...**
12. Spuneiți cu copiii cuvintele de la imaginea 1, 2 și 3: **Domnul a schimbat pe Saul din rău...**
13. Lipiți imaginea pe planșă, în continuare, și mai spuneiți o dată cu copiii: **Domnul a schimbat pe Saul din rău...**
14. Luați imaginea 4 (față bună) și spuneiți copiilor că ea reprezintă cuvintele: **în bun...**
15. Spuneiți cu copiii cuvintele de la imaginea 1, 2, 3 și 4: **Domnul a schimbat pe Saul din rău în bun.**
16. Lipiți imaginea pe planșă, în continuare, și mai spuneiți o dată cu copiii: **Domnul a schimbat pe Saul din rău în bun.**
17. Luați imaginea 5 (Biblia) și spuneiți copiilor că ea reprezintă cuvintele: **Fapte 9:19.**
18. Spuneiți cu copiii cuvintele de la imaginea 1, 2, 3, 4 și 5: **Domnul a schimbat pe Saul din rău în bun. Fapte 9:19.**
19. Lipiți imaginea pe planșă, în continuare, și mai spuneiți o dată cu copiii: **Domnul a schimbat pe Saul din rău în bun. Fapte 9:19.**
20. La final, rugați copiii să spună încă o dată ideea versetului având acum în față planșa completată.



JOCUL:

1. Luați planșa și tăiați piesele de puzzle.
2. Lipiți pe pereți, prin clasă, câte o piesă.
3. Copiii stau la mijlocul clasei.
4. Când spuneiți *start*, veți spune împreună versetul. Dar, în timp ce spuneiți împreună ideea versetului biblic, copiii trebuie să alerge la imagini atunci când rostesc cuvintele ce reprezintă o imagine.
5. Puteți repeta, mai repede și mai repede. Sau mai tare și în șoaptă... De fiecare dată, copiii trebuie să spună și să alerge la imagini în același timp.



Aplicație Practică

OBIECTIVE: Copiii să înțeleagă practic cum Domnul Isus ne poate ajuta să ne schimbăm din răi în buni.

MATERIALE:

- Copii xerox imagini, pag. 9
- Coli A4 de hârtie
- Lipici
- 1Oglindă

PREGĂTIREA ÎNAINTE DE ORĂ:

- Faceți copie xerox pentru imaginile de la pag. 9. Decupați-le și lipiți-le pe fiecare pe câte o jumătate de coală A4.

INSTRUCȚIUNI ÎN TIMPUL OREI:

1. În timpul povestirii, arătați copiilor, rând pe rând, imaginile. Fiecare imagine reprezintă o poveste scrisă mai jos.
2. După ce arătați cele trei imagini și vorbiți despre ele, arătați copiilor o oglindă. Priviți-vă în oglindă și spuneți: „Oh, sunt eu !!!“
3. Apoi lăsați fiecare copil să se uite la ei înșiși în oglindă.
4. Prezentați fiecare paragraf sau poveste de mai jos. Să le știți foarte bine, astfel încât să nu aveți nevoie să le citiți atunci când vă aflați împreună cu copiii.



POVESTE:

• Arătați imaginea 1 și povestiți:

Radu a fost un copil ca voi toți. Când a avut trei ani, el a început să meargă la grădiniță. Acolo nu a fost un copil cuminte. El a fost rău, pentru că le bătea pe fetițe în fiecare zi. Odată, o fetiță a avut o bomboană. Radu s-a aruncat la ea și i-a spus răstit: „Dă-mi mie bomboana!” Fetița s-a uitat la el cu frică și a început să plângă. Apoi i-a dat lui bomboana. Când și alți copii au venit și i-au cerut să împartă cu ei bomboana, el i-a împins și a început să îi bată pe acei copii. Radu a fost tot mai rău în fiecare zi. Ce credeți, el a făcut bine, sau rău? Așa trebuie să fim și noi, să îi batem pe ceilalți copii? Sau să le luăm bomboana? Sau să le luăm jucăria din mână? NU! Cine poate să ne ajute să ne schimbăm din răi în buni? ISUS!

• Arătați imaginea 2 și povestiți:

Ana a fost o fetiță foarte frumoasă, dar a avut o problemă mare: mințea tot timpul. Ea a mințit-o pe mama ei, de multe ori, pe tatăl ei, pe educatoare... Chiar și pe prietenii ei îi mințea. Este acest lucru bun, sau rău? Pentru că a mințit atât de mult, nimeni nu o mai credea. Și pentru asta niciun copil nu a mai dorit să se joace cu ea. Într-o zi, Ana a decis că vrea să se oprească din minciună, dar nu știa cum să se oprească. Avea nevoie de ajutor ca să se schimbe. Cine o putea ajuta pe Ana să se schimbe? ISUS!

• Arătați imaginea 3 și povestiți:

Petru și Veronica aveau un vecin cu adevărat rău. Vecinul tată era rău, dar fiul său a fost și mai rău. El a furat odată mingea lui Petru și a aruncat cu pietre în câinele lui. Băiatul era mai mare decât Petru și Veronica. De aceea le era teamă de el. Nu știau ce să facă. Își doreau așa mult ca acel băiat să devină un vecin bun! Într-o zi, Petru și Veronica au decis să se roage pentru băiatul vecin. Ce credeți că L-au rugat ei pe Dumnezeu să facă? L-au rugat să îl schimbe din rău în bun. Poate Domnul Isus să schimbe pe oameni din răi în buni? Da! ISUS poate! Ar trebui noi să ne rugăm pentru oamenii obișnuiți?

CONCLUZIE:

• Arătați oglinda:

Scoateți o oglindă, priviți-vă în ea și spuneți: „Oh, sunt eu!” Lăsați-i pe copii să se uite și ei în oglindă și întrebați: "Pe cine vedeți în oglindă? Eu m-am văzut pe mine. Voi pe cine ați văzut?" Ați avut vreodată o zi când ați vrut să faceți ceva rău? Poate că ați vrut să loviți pe cineva la școală. Poate că ați mințit ca Ana. Sau ați aruncat cu pietre într-un câine... Sau ați furat o minge, o bomboană... Sunt acestea lucruri bune, sau rele? RELE! Când simțiți că vreți să faceți ceva rău, cine vă poate ajuta să vă schimbați? ISUS!!! Ce ar trebui să faceți data viitoare când vreți să faceți ceva greșit? DA, SĂ CEREȚI DOMNULUI ISUS SĂ VĂ SCHIMBE! Isus l-a schimbat pe Saul într-un om bun.



RUGĂCIUNE


Cereți copiilor să se roage împreună cu dvs. Spuneți o scurtă rugăciune, astfel: „Isuse, te rog să ne ajuți să ne amintim că doar Tu poți să ne schimbi din răi în buni! Data viitoare, când vrem să facem ceva rău, Te rugăm să ne ajuți să ne oprim. Îți mulțumim că Tu poți schimba oamenii răi în oameni buni! Amin.

Lucru Manual și Recapitulare

OBIECTIVE: Copiii să realizeze un obiect care să le amintească că doar Domnul Isus ne poate ajuta să ne schimbăm din răi în buni.

MATERIALE:

- Copii xerox pag. 7 –8
- Foarfece
- Lipici
- Pungi mici



PREGĂTIREA ÎNAINTE DE ORĂ:

- Faceți copii xerox pag. 8 cu planșa de puzzle și pag. 7 cu imaginile, un set pentru fiecare copil.
- Decupați imaginile fiecărui set și puneți-le în punguțe, așa încât fiecare copil să primească un set.
- Faceți un model, ca să vadă și copiii cum trebuie să arate puzzle-ul lor.


INSTRUCȚIUNI ÎN TIMPUL OREI:

1. Dați copiilor planșa de puzzle, un set de imagini și un lipici.
2. Copiii vor lipi imaginile pe planșa de puzzle, punând imaginile în ordinea pe care o cere ideea versetului biblic învățată în timpul orei.
3. Învățătorul va tăia piesele de puzzle pe liniile punctate, pentru fiecare copil.
4. Jucați-vă de câteva ori împreună cu copiii astfel:
 - ⇒ Când spuneți *start*, copiii trebuie să aranjeze corect piesele puzzle-ului lor, cu toții în același timp.
 - ⇒ Când spuneți *stop*, copiii care au terminat în același timp se ridică în picioare.
 - ⇒ Toți copiii vor spune împreună cu dvs. ideea versetului biblic.
 - ⇒ Copiii care nu au aranjat puzzle-ul în timpul oferit de dvs. și au rămas așezați, trebuie să răspundă la o întrebare simplă recapitulativă. Dacă știu răspunsul, toți copiii din sală sar într-un picior de trei ori. Dacă aceia nu știu răspunsul la întrebare, toți copiii din sală se învârt de trei ori.
 - ⇒ Se repetă jocul mai repede și mai repede, de câte ori doriți dvs.
 - ⇒ ATENȚIE!
- Dacă toți copiii fac puzzle-ul în același timp, puneți-i să spună versetul, apoi să răspundă la o întrebare, apoi să execute anumite mișcări: să se învârtă, să sară într-un picior, să zâmbească unii spre alții etc.
- Dacă de fiecare dată rămân aceiași copii așezați sau doar unul, solicitați să-și mai aleagă din sală unu sau doi prieteni ca să răspundă la o întrebare.



5. ÎNTREBĂRI:

- ◇ Cum a fost Saul înainte să se numească Pavel?
- ◇ Cine i s-a arătat lui Saul într-o lumină?
- ◇ De ce s-a arătat Domnul Isus lui Saul?
- ◇ Ce a făcut Pavel după ce Domnul Isus i-a vorbit printr-o rază de lumină?
- ◇ Cum a fost Pavel după ce a întâlnit pe Domnul Isus?
- ◇ Ce a vrut Domnul Isus de la Pavel?
- ◇ Cine credeți voi că poate fi astăzi prieten cu Domnul Isus?
- ◇ De ce credeți voi că Domnul Isus nu alege doar pe oamenii buni ca să fie prietenii Lui?
- ◇ Când pot oamenii răi să devină buni?
- ◇ Ce pot face prietenii Domnului Isus pentru ceilalți oameni?



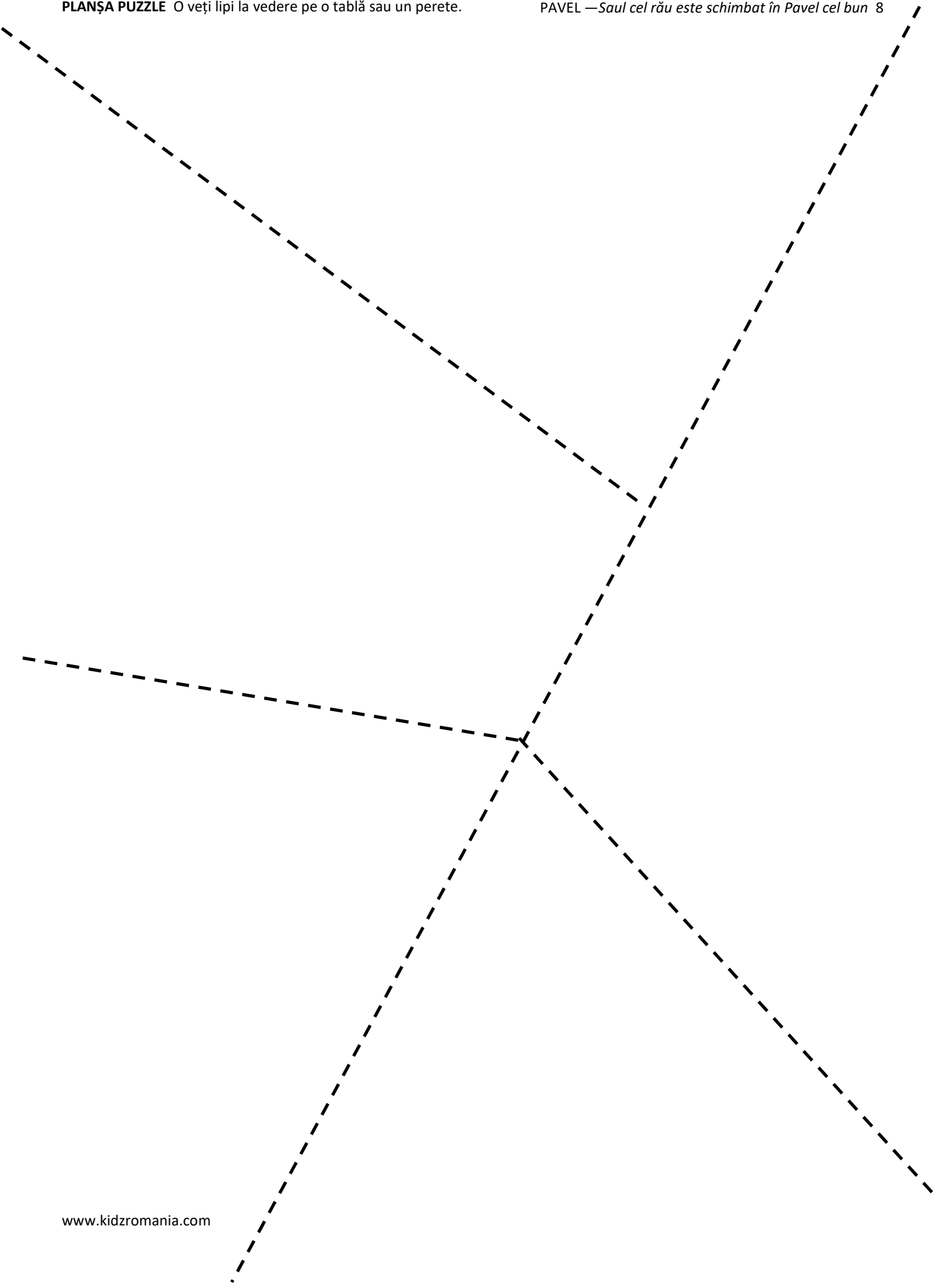
Fapte 9:19



Domnul a schimbat
pe Saul din rău în
bun,
Fapte 9:19

PLANȘA PUZZLE O veți lipi la vedere pe o tablă sau un perete.

PAVEL — *Saul cel rău este schimbat în Pavel cel bun* 8



1.



2



3.



Dragi părinți, scopul lecției de astăzi a fost ca toți copiii să înțeleagă că doar Domnul Isus poate schimba un om rău, ca Saul, într-un om bun și prieten al Său.

Textul biblic: Faptele Apostolilor 9:1-22

Ideea versetului biblic: Domnul a schimbat pe Saul din rău în bun. Fapte 9:19

Puneți un X pe copilul rău și colorați copiii buni.

Domnul Isus poate schimba un om rău

într-un om bun

și prieten al Său.

