



NR. 19 / 2011

# PILDELE LUI ISUS

## Ce fac eu cu bunurile mele?

PREȘCOLARI ȘI ȘCOLARI MICI

### KIDZ ROMÂNIA

#### INDEX

**SCOPUL LECȚIEI:** Copiii să înțeleagă că Dumnezeu dorește ca noi să fim darnici.

**TEXT BIBLIC:** Luca 15:11-32

**VERSETUL BIBLIC:** 2 Corinteni 9:7b

Lecția Introductivă	2
Lecție Biblică	2
Verset Biblic	3
Aplicație Practică	4
Materiale Opționale (Joc Recapitulativ și Lucru Manual)	8
Vizuale	9
Pagină de colorat	12

#### ECHIPA KIDZ ROMÂNIA:

Janet Cunningham

Tamara Henkes

Travis Corbell

Grațian Șerban

Florentina Pali-Gheorghiaș

Acest material a fost realizat de **KIDZ ROMÂNIA**.

**TEXT:** Janet Cunningham & Florentina Pali-Gheorghiaș

**TEHNOREDACTARE:** Janet Cunningham

Drepturile de autor aparțin organizației A.G. - SUA.

Acest material poate fi folosit GRATUIT la școala biblică pentru copii sau la orele de religie.

Este INTERZISĂ REPRODUCEREA ȘI COPIEREA, sub orice formă, în vederea comercializării sau a altor scopuri ( website, DVD, CD, Radio -TV sau diferite alte publicații).

Pentru mai multe informații: [kidzromania@gmail.com](mailto:kidzromania@gmail.com)

## Lecția Introductivă



### OBIECTIVE:

Copiii să înțeleagă prin acest moment, care va introduce tema lecției, că Dumnezeu ne cere să fim darnici, să nu fim egoiști.

### MATERIALE:

- Două punguțe cu biscuiți/bomboane

### PREGĂTIREA ÎNAINTE DE ORĂ:

- Pregătiți două punguțe cu biscuiți. **ATENȚIE!** În cea de a doua pungă puneți cel puțin atâția biscuiți câți copii aveți la lecție. Dacă nu aveți biscuiți, înlocuiți-i cu altceva ce aveți pentru toți copiii: bomboane, fursecuri etc.
- Rugați înainte de oră doi copii să interpreteze două roluri simple. Citiți mai jos despre ce este vorba și explicați celor doi copii ce anume au ei de făcut.
- Repetați înainte de oră cu cei doi copii ce au de făcut, pentru a evita surprizele neplăcute.

### INSTRUCȚIUNI ÎN TIMPUL OREI:

1. Rugați pe unul dintre cei doi copii, cu care ați vorbit înainte de lecție, să vină în față și oferiți-i o pungă cu biscuiți. Acesta o va lua, se va retrage într-un colț, o va desface și va mânca singur un biscuit, în fața tuturor. Apoi se va așeza la locul său ca și cum nu s-ar fi întâmplat nimic.
2. Chemați al doilea copil și oferiți-i și lui o pungă cu biscuiți (desigur va fi pungă cu mai mulți biscuiți, dar nu trebuie să se vadă că în cele două pungi nu sunt tot atâția biscuiți). Acesta o va deschide și va spune: „**Oh, sunt biscuiți! Cred că sunt gustoși. Vreau să îi împart cu toți.**” Apoi acest copil îi servește pe toți cu câte un biscuit.
3. În timp ce fiecare copil își savurează biscuitul, dvs. le veți mulțumi celor doi copii pentru rolul interpretat și spuneți: „**Oh, parcă ar fi o petrecere! Vă bucurați că ...** (spuneți numele copilului care a dăruit) **v-a dăruit și vouă un biscuit din darul său oferit de mine?** Lăsați copiii să răspundă. **Cum este ...** (spuneți numele copilului care a dăruit)? Lăsați copiii să răspundă. **Desigur el a fost darnic. Prin ce s-a dovedit el că este daric?** Lăsați copiii să răspundă. **Dar...** (spuneți numele copilului care a mâncat singur) **ce a făcut? A fost și el darnic?** Lăsați copiii să răspundă. **Atunci cum a fost?** Lăsați copiii să răspundă. **Desigur egoist.**
4. Mulțumiți încă o dată celor doi copii că și-au jucat rolurile atât de bine, menționând că în realitate niciunul dintre ei nu a fost egoist, ci doar a jucat un rol la rugămintea dvs., pentru a vă ajuta să introduceți tema lecției. Apoi spuneți: **Dumnezeu ne cere să fim darnici cu bunurile noastre, să nu fim egoiști. Astăzi vom vorbi despre ce vrea Dumnezeu să facem noi cu bunurile noastre.**



## Lecția Biblică

### OBIECTIVE:

Copiii să înțeleagă din *Pilda fiului risipitor* că Dumnezeu ne cere să nu fim egoiști.

**TEXT BIBLIC:** Luca 15:11-32

### PREGĂTIREA ÎNAINTE DE ORĂ:

- Veți spune povestea folosindu-vă de mișcări. Faceți pentru fiecare copil o bancnotă din hârtie (o bucată de hârtie pe care scrieți un număr).

### MATERIALE:

- Hârtie
- Foarfecă
- Creion

**INSTRUCȚIUNI ÎN TIMPUL OREI:**

- Citiți sau spuneți povestea *Fiului Risipitor* folosindu-vă de mișcările sugerate pe parcursul povestirii de mai jos.

**POVESTIREA BIBLICĂ:**

A fost odată un om despre care a povestit Domnul Isus.

El a mers într-o zi la tatăl său (*copiii bat din picioare ca și cum ar merge*) și i-a cerut toți banii pe care i-a strâns pentru el (*copiii întind mâna unii către alții, ca și cum ar cere*).

Când tata i-a dat banii (*dați fiecărui copil o bancnotă făcută de dvs. înainte de oră*), el a plecat departe (*toți copiii merg după dvs. prin clasă ca și cum ați merge undeva departe*). El a cheltuit toți banii (*copiii schimbă bancnotele între ei ca și cum ar cumpăra ceva*). A cumpărat tot felul de lucruri nefolositoare. Și-a făcut mulți prieteni răi (*înrunțați-vă unii la alții*) și împreună au cheltuit banii de la tata.

Apoi băiatul a rămas fără bani (*toți copiii se caută în buzunare*). Nu mai avea nici măcar cu ce să-și cumpere de mâncare și-i era tare foame (*copiii se țin de burtică așa cum fac atunci când le e foame*). Atunci băiatul a mers să aibă grijă de niște porci (*toți se spun: Groh! Groh!*). Ar fi dorit mult să mănânce chiar și mâncarea porcilor, dar nu avea voie (*copiii fac semnul NU cu capul*). Apoi băiatul s-a întors acasă la tata (*copiii merg prin clasă după dvs*). Tatăl s-a bucurat mult și l-a îmbrățișat cu drag (*toți copiii se îmbrățișează*).

Băiatul a învățat din această experiență că a fost prea egoist, s-a gândit doar la el. Nu s-a gândit să ajute pe cineva, să facă ceva bun cu bunurile sale. Putea să facă lucruri bune, frumoase: să dea cuiva flămând să mănânce, să dea la biserică etc. Dar el i-a cheltuit gândindu-se doar la el și așa a ajuns nefericit.

Dumnezeu dorește ca noi să nu fim egoiști, ci să fim darnici și fericiți.

**Versetul Biblic****OBIECTIVE:**

Copiii să rețină că Dumnezeu iubește pe cel ce e darnic.

**MATERIALE:**

- Nu sunt.

...pe cine dă cu bucurie îl iubește Dumnezeu.” 2 Corinteni 9:7b

**PREGĂTIREA ÎNAINTE DE ORĂ:**

- Puneți pe o melodie improvizată de dvs. cuvintele versetului biblic. Puteți folosi chiar melodia cântecului „*Dacă vesel se trăiește*”, dacă o știți, ca să puneți cuvintele versetului pe această melodie.



**INSTRUCȚIUNI ÎN TIMPUL OREI:**

1. Spuneți copiilor care sunt cuvintele versetului biblic de azi.
2. Cântați-l dvs. o dată, apoi de câteva ori împreună cu copiii:

Pe cine dă cu bucurie îl iubește Dumnezeu  
 Pe cine dă cu bucurie îl iubește Dumnezeu  
 Pe cine dă cu bucurie  
 Pe cine dă cu bucurie  
 Pe cine dă cu bucurie îl iubește Dumnezeu  
 2 Corinteni 9:7b

**JOCUL este OPȚIONAL:**

1. Toți copiii sunt așezați în cerc, doar unul este lăsat în afara cercului. Acesta, împreună cu învățătorul, trece prin spatele fiecărui copil atingând ușor cu mânuța capul copiilor din cerc și spunând: „**Îți dau! Îți dau!**”
2. După ce a trecut de câțiva copii, va spune: „**din ce-i al meu**”.
3. La auzul acestui cuvânt, cel care simte o mână deasupra capului ia locul copilului din spatele cercului, apoi toți copiii spun împreună versetul biblic.
4. Jocul se continuă astfel cât timp doriți dvs.
5. OPȚIONAL: Dacă sunteți în spațiu liber, sau dacă aveți copii mai mari, se pot complica puțin regulile jocului, cerându-se copilului atins pe cap să alerge în jurul cercului pentru a-l prinde pe cel ce l-a atins. Copilul care l-a atins trebuie să alerge repede pentru a lua locul copilului atins.

**Aplicația Practică****OBIECTIVE:**

Copiii să aplice practic cele învățate din lecția biblică, anume că Dumnezeu dorește să nu fim egoiști, ci darnici.

**MATERIALE:**


- Imagini, pag. 9-10

**PREGĂTIREA ÎNAINTE DE ORĂ:**

- Faceți copii xerox pag. 9-10- imagini poveste.
- Citiți de câteva ori povestea, așa încât să o puteți povesti liber și cursiv, astfel încât să nu fie plictisitor pentru copii.

**INSTRUCȚIUNI ÎN TIMPUL****POVESTE- FOCUL ALB**

O poveste de demult spune că trei oameni au stat înaintea îngerului lui Dumnezeu și au cerut să li se dea darul focului alb (*imag. 1: foc*). „Luați-l, păstrați-l și folosiți-l!” le spuse persoana în alb. „Așa vom face! Așa vom face!” strigară cei trei oameni. Și au plecat la treburile lor. Fiecare a mers pe calea ce îi stătea în față, iar primul dintre ei a ajuns într-o vale întunecată și pustie. În acea vale erau mulți oameni care își căutau fiecare dintre ei calea. Dar nu aveau nicio lumină, erau fără speranță și plângeau (*imag. 2: oameni care plâng*). „Dacă am avea măcar o lumină să putem vedea încotro mergem!” spuneau ei.



Primul om a zis: „Eu am o lumină pe care o pot împărți cu voi.” Și a luat focul, care i-a fost dat de către îngerului Domnului, și a făcut o torță (*imag. 3: torță/lumânare*). A ținut-o deasupra capului și făcea lumină în întuneric ca și cum ar fi fost o sabie. Și astfel le-a arătat tuturor calea, conducându-i prin întuneric până ce s-au ivit zorile unei noi zile.



Al doilea om a plecat pe o altă cărare și a ajuns într-un loc pustiu unde vântul bătea tare. Aici a întâlnit câțiva copii care tremurau de frig (*imag. 4: copii săraci și înfrigurați*). Își strângeau hăinuțele pe ei ca să se încălzească, dar nu reușeau deloc pentru că nu aveau un foc care să-i încălzească. Ei strigau împreună: „Fără un foc, care să ne încălzească, vom muri!”



Atunci al doilea om a spus: „Am eu un foc pe care îl pot împărți cu voi.” Și a luat focul, care îi fusese dat, și l-a pus în fața copiilor. A adunat câteva bețe, apoi niște lemne mai mari și le-a aprins de a făcut un foc mare și luminos (*imag. 5: foc ca de tabără*). Iar copiii s-au strâns în jurul lui, și-au întins mânuțele spre el și au uitat de vântul cel rece.



Al treilea om a apucat pe o altă cărare. El și-a spus: „Cum aș putea să îmi păstrez focul în siguranță, ca niciun vânt puternic să nu mi-l stingă? Știu ce voi face. Îl voi ascunde la piept, ca nimeni să nu mi-l stingă.” Așa că el a ascuns focul și și-a continuat drumul.

Într-un final, cei trei oameni au ajuns la capătul cărărilor, iar în fața lor stătea cineva îmbrăcat în alb. Acea persoană l-a întrebat pe primul om: „Unde este focul tău?” Omul a spus: „Am dat peste niște oameni care erau pierduți în întuneric și am făcut o torță din el. Le-am arătat drumul și am crezut că focul meu se va stinge, dar continuă să ardă.” „Da” spuse persoana în alb, „pentru că ai fost darnic, pentru că nu ai păstrat focul doar pentru tine, acum nu se va mai stinge niciodată.”

Persoana în alb s-a întors spre al doilea om și l-a întrebat: „Unde este focul tău?” „Am dat peste niște copii care tremurau în frig,” spuse el. „Nu aveau nimic care să îi încălzească, așa că le-am dat focul meu. Dar... iată că încă mai arde și acum! „Bine”, spuse persoana în alb, „pentru că nu ai fost egoist, ci ai împărțit cu cei ce aveau nevoie de el, nici focul tău nu se va stinge niciodată.”

Apoi al treilea om a făcut un pas în față și a spus persoanei în alb, cu toată îndrăzneala: „Cât despre mine, eu nu am împărțit focul meu cu nimeni. Am crezut că mi-a fost dat mie, pentru că îmi era frig. Cum să mă gândesc la alții, când eu am avut mare nevoie de el? Am avut atâta grijă ca focul meu să rămână în siguranță în timpul călătoriei, încât nu puteam să-mi permit să dau și altora, mai ales că aveam mare nevoie de el prin necazurile și pericolul, prin primejdiile și luptele prin care am trecut! Și acum focul meu este aici. L-am păstrat tot timpul aici la pieptul meu.”



Dar când omul a arătat unde a ascuns focul, nu i-a venit să creadă. „Oh!” a strigat omul speriat „inima mea este ca un tăciune!” (*Imag. 6: inimă neagră*) „Da” a răspuns persoana în alb „pentru că tu te-ai gândit doar la nevoile tale și inima ta e egoistă. Te-ai gândit doar la tine, nu și la nevoile celorlalți.”

### CONCLUZIE:

- ⇒ Discutați cu copiii pe scurt despre cine a procedat bine și cine nu, în poveste, despre finalul fiecărui om și despre cum ar trebui să fim noi în ceea ce ne cere Dumnezeu, adică să fim darnici.
- ⇒ Cereți copiilor câteva exemple despre ceea ce înseamnă să fii darnic și despre ceea ce înseamnă să fii egoist.
- ⇒ Spuneți copiilor că Dumnezeu ne cere să aducem la biserică a zecea parte din banii noștri, din ceea ce avem noi, ca să ne învețe să fim darnici și să ne încredem în El. Încurajați copiii să pună de-o parte din banii lor de buzunar a zecea parte, pe care să-i dea la biserică sau la colectă.

### RUGĂCIUNE:

La sfârșit, aduceți copiii în rugăciune pentru a cere de la Dumnezeu putere să fie și ei darnici cu bunurile lor.

## Materiale Opționale

Mai jos, vă oferim și câteva materiale opționale pe care să le folosiți la clasă în limita timpului disponibil și în funcție de ceea ce remarcăți că place mai mult copiilor sau este nevoie.

### \* JOC RECAPITULATIV



#### OBIECTIVE:

Copiii să-și reamintească printr-un joc recapitulativ tema tuturor pildelor parcurse până acum, ca o recapitulare.

#### PREGĂTIREA ÎNAINTE DE ORĂ:

- Faceți copii xerox pag. 11- ÎNTREBĂRI.
- Tăiați întrebările și puneți-le în două sticle: jumătate într-una, jumătate într-alta.
- Puneți sticlele cu întrebări undeva unde să nu fie văzute de copii până la momentul potrivit.

#### INSTRUCȚIUNI ÎN TIMPUL OREI:

1. Toți copiii sunt așezați la locurile lor.
2. Dați o sticlă ultimului copil, din spate și una primului copil, din față.
3. Când spuneți „start!”, începe jocul.
4. Copiii dau sticlele din mână-n mână. Cei din față dau în direcția care merge în spate, cei din spate—în direcția care merge în față.
5. Când învățătorul bate din palme o dată, jocul se oprește, iar copiii, care au rămas cu sticlele în mână, scot întrebarea și răspund.
6. Dacă învățătorul bate din palme de două ori, se schimbă direcția de mers a sticlelor.
7. Dacă învățătorul bate din palme de trei ori, jocul se oprește și cei doi copii împreună trebuie să aleagă o pildă sau le spune învățătorul una fără să audă ceilalți despre ce pildă e vorba. Cei doi copii trebuie să mimeze, așa încât restul clasei să ghicească despre ce e vorba. Copiii vor mima timp de două minute.
8. Când sticla ajunge la capăt, se dă în cealaltă direcție și jocul se continuă.

### \* LUCRU MANUAL



#### OBIECTIVE:

Copiii să-și amintească prin obiectul realizat că Domnul Isus a spus că noi trebuie să fim darnici, să nu fim egoiști.

#### PREGĂTIREA ÎNAINTE DE ORĂ:

- Faceți copii xerox pag. 8 - una la doi copii, și pregătiți câte un săculeț de hârtie pentru fiecare copil, urmărind pașii de mai jos. Dacă nu aveți posibilitatea să faceți atâtea copii xerox câți copii aveți, puteți să faceți dvs. singuri săculeții, după modelul indicat mai jos.

#### MATERIALE:



- Două sticle de plastic
- ÎNTREBĂRI, pag. 11

#### MATERIALE:

- Copie xerox matrită, pag.8 - una la doi copii
- Coli A4 de hârtie, una la doi copii
- Foarfeci
- Lipici
- Hârtie roșie sau colorată cu creioane colorate
- Șnur sau ață
- Folie de aluminiu


**PAȘI DE LUCRU pentru învățător:**

1. Luați o jumătate de coală de hârtie A4 și îndoiți-o în două, *imag. 1.*
2. Dați conturul matriței, *imag. 2*
3. Tăiați marginile celor două părți (față –verso) pe liniile punctate, *imag. 3.* Nu tăiați pe liniile continue.
4. Tăiați pe mijloc (doar față) pe liniile punctate, *imag. 4.*
5. Faceți o inimă din hârtie roșie sau colorată în roșu.
6. Faceți din folia de aluminiu câteva cerculețe ca și cum ar fi bănuți, trei- patru pentru fiecare copil.



**INSTRUCȚIUNI ÎN TIMPUL OREI:**

1. Dați fiecărui copil o inimă roșie. Dacă nu aveți hârtie roșie, faceți din hârtie albă iar copiii o vor colora cu roșu.
2. Copiii vor lipi inima în interiorul săculețului, *imag. 5.*
3. Copiii vor lipi bănuții din folie de aluminiu pe săculeț FAȚĂ, *imag. 6.*
4. Copiii vor lega gura săculețului cu șnurul, dar nu prea strâns, *imag. 6.*



Tăiați doar față.  
NU tăiați verso!

Tăiați liniile punctate  
hârtia față-verso

Nu tăiați liniile continue

Îndoți coala de hârtie la  
jumătate, apoi tăiați  
împreună cele două părți.



ATENȚIE! Decupați cele șase imagini și lipiți-le pe șase coli de hârtie A4.


1.



3.



2.



4.



5.



6.



**ÎNTREBĂRI:**

Spune versetul biblic.

Cine a spus toate pildele din Biblie, inclusiv *Pilda Fiului Risipitor*?

Ce a cerut fiul cel mic de la tata?

Ce a făcut fiul cel mic cu banii primiți de la tata?

Ce s-a întâmplat cu fiul cel mic în țara cea străină?

Povestește despre o situație când ai văzut că cineva nu a fost darnic..

Dă câteva exemple de cum poți fi tu darnic.

Spune cum se sfârșește *Pilda Fiului Risipitor*.

Ce s-a întâmplat cu omul care a ascuns la piept focul primit de la îngerul lui Dumnezeu?

Spune versetul biblic.

**...pe cine dă cu bucurie  
îl iubește Dumnezeu.”  
2 Corinteni 9:7b**

