



NR 13/2019

# NAȘTEREA DOMNULUI

## Promisiune împlinită

ȘCOLARI

### KIDZ ROMÂNIA

**SCOPUL LECȚIEI:** Copiii să învețe că așa cum Dumnezeu ne-a făcut o promisiune și a împlinit-o, tot astfel și noi trebuie să-I facem o promisiune și să o împlinim.

**TEXTE BIBLICE:** Isaia 1:1-2a, Isaia 9:1-7; Matei 1:18-24; Luca 2:1-7, Filipeni 2:12-13.

**VERSET BIBLIC:** Luca 2:11

## INDEX

Instrucțiuni pentru Învățători	2
Lecția Introductivă	2
Lecția Biblică	3
Verset Biblic	4
Aplicație Practică	5
Joc Recapitulativ	6
Lucru Manual	7
Vizuale	8
Pagină de Colorat	12

#### ECHIPA KIDZ ROMÂNIA:

Janet Cunningham  
Tamara Henkes  
Florentina Pali-Gheorghiaș  
Simona Kifor  
Marcela și Efren Portillo  
Nane Breha  
Rebeca Barahona  
Erin Brown

Acest material a fost realizat exclusiv de către **KIDZ ROMÂNIA** în anul 2019.

**AUTORI & TEHNOREDACTARE:**

**Janet Cunningham & Florentina Pali-Gheorghiaș**

Drepturile de autor aparțin organizației A.G. SUA.

Acest material poate fi folosit GRATUIT pentru lucrul cu copiii din biserici și școlile locale, dar este INTERZISĂ REPRODUCEREA ȘI COPIEREA, sub orice formă, în vederea comercializării sau a altor scopuri ( website, DVD, CD, RTV sau diferite publicații). Pentru alte informații, contactați-ne la [kidzromania@gmail.com](mailto:kidzromania@gmail.com).

## Instrucțiuni pentru învățători

- Copiii vor învăța la această lecție că Dumnezeu a promis prin profeți, chiar de la căderea omului în păcat, că va trimite un Mântuitor Care să aducă mântuirea oamenilor. De-a lungul vremii, această promisiune s-a tot repetat prin diverși profeți și este găsită pe paginile Vechiului Testament. Această promisiune a fost împlinită prin venirea lui Isus pe pământ, prin moartea și învierea Sa, despre care găsim scris în Noul Testament. Acum, dacă Dumnezeu Și-a împlinit promisiunea față de noi, nu suntem oare și noi datori să-I promitem lui Dumnezeu că vom primi mântuirea Lui și vom umbla cu El toată viața noastră?
- ATENȚIE! Dacă la Lecția Introductivă și la Lecția Biblică nivelul e prea ridicat pentru copiii mai mici de la grupă sau care nu citesc încă bine, luați aceste două secțiuni de la lecția pentru preșcolari și adaptați-le.**
- Așa cum v-ați obișnuit deja, vă oferim și în acest material o lecție biblică, jocuri, o aplicație practică, idei de lucru manual ș.a.m.d.
- Deschideți lecția cu câteva colinde, apoi faceți o scurtă rugăciune de început.

### PERSOANE:

- 1-2 Persoane



## Lecția Introductivă

**OBIECTIVE:** Acest moment va introduce tema lecției despre promisiunea împlinită a lui Dumnezeu față de noi și promisiunea noastră față de El.

### PREGĂTIREA ÎNAINTE DE ORĂ:

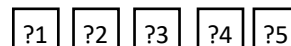
- Pe 10 coli A4 de hârtie faceți două seturi, astfel încât pe față să puneți un semnul întrebării urmat de o cifră (?1, ?2, ?3, ?4, ?5) iar pe verso să puneți o întrebare:
  - ?1 Cine a promis ceva omenirii?
  - ?2 Care a fost promisiunea?
  - ?3 Când s-a împlinit promisiunea?
  - ?4 Cum s-a împlinit promisiunea?
  - ?5 Ce promisiune am eu de făcut?
- Lipiți cu scotch cele două seturi, separat, pe o tablă/ușă/perete, astfel încât să fie la vedere doar semnul întrebării și cifra.
- Separat, pe alte 5 coli A4 de hârtie, scrieți o cifră de la 1 la 5.
- Faceți cocoloși de hârtie din cele cinci foi cu cifrele.
- Puneți cocoloșii într-o pungă de cadou.
- Pregătiți un coș sau bol.

### MATERIALE:

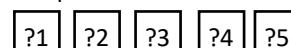
- 15 Coli A4 de hârtie
- Cariocă
- Scotch
- Tablă/ușă/ perete
- Coș
- O pungă de cadou
- Biblie



Echipa 1



Echipa 2

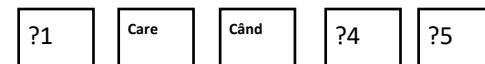


### INSTRUCȚIUNI ÎN TIMPUL OREI:

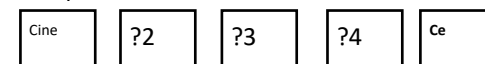
- Faceți două echipe.
- Pe rând, câte un copil din fiecare echipă va arunca un cocoloș în coș de la o distanță de 2 sau 3 metri. Dacă cocoloșul aterizează în coș, este desfăcut pentru a vedea ce cifră scrie pe el. Echipa care a aruncat, va întoarce de pe tablă hârtia cu acea cifră. La vedere va fi acum întrebarea, dar copiii NU vor răspunde. Dacă cocoloșul a aterizat pe jos, este luat și pus la loc fără să se întâmple nimic.
- De fiecare dată, cocoloșul folosit va fi pus împreună cu celelalte, în pungă.
- Faceți la fel, alternativ, cu fiecare echipă în parte. Echipa care a adus prima la vedere toate întrebările, este declarată câștigătoare.



Echipa 1



Echipa 2



- După ce au fost descoperite toate întrebările, citiți-le cu voce tare și întrebați copiii care este cuvântul care apare în toate, ca verb sau substantiv. Copiii vor răspunde că este: PROMISIUNE.
- Anunțați copiii tema lecției de astăzi care vorbește despre împlinirea promisiunii lui Dumnezeu față de noi și despre promisiunea pe care noi o putem face

## Lecția Biblică

### MATERIALE:

- 5Bucăți mici de hârtie
- Pix
- Bol/ pungă

**OBIECTIVE:** Copiii să învețe din Biblie despre cum Dumnezeu a împlinit promisiunea mântuirii, care a venit prin Isus, și așteaptă ca și noi să facem o promisiune față de El și să o împlinim.

**TEXTE BIBLICE:** Isaia 1:1-2a, Isaia 9:1-7, Matei 1:18-24, Luca 2:1-7, Filipeni 2:12-13.

### PREGĂTIREA ÎNAINTE DE ORĂ:

- Pe bucăți mici de hârtie, scrieți cifre de la 1 la 5 și cele cinci referințe biblice enumerate mai jos:
  - ⇒ Hârtie 1: Isaia 1:1-2a
  - ⇒ Hârtie 2: Isaia 9:1-7
  - ⇒ Hârtie 3: Matei 1:18-24
  - ⇒ Hârtie 4: Luca 2:1-7
  - ⇒ Hârtie 5: Filipeni 2:12-13
- Puneți hârtiile într-un bol /pungă.



### INSTRUCȚIUNI ÎN TIMPUL OREI de PREZENTARE A MATERIALULUI BIBLIC:

- Chemați în față cinci copii care doresc să citească din Biblie. Fiecare copil va extrage din bol/pungă o referință biblică.
- Copilul care a extras cifra 1 cu referința de la textul întâi, va citi cu voce tare paragraful biblic din **Isaia 1:1-2a**.
- Puneți cu voce tare întrebarea unu de pe tablă/perete (cea de la lecția introductivă). Arătați spre ea, ca toți copiii să o vadă, și spuneți: **Cine a promis ceva omenirii?**
- După ce copiii vor fi răspuns din cele auzite din textul biblic citit, ziceți: „*Într-adevăr, Dumnezeu a promis ceva omenirii prin mai mulți profeți, de-a lungul vremii. Unul dintre acești profeți este Isaia din cartea căruia am citit acest text, din Vechiul Testament. În vechime, Dumnezeu a vorbit mult oamenilor prin profeți. Chiar din momentul în care Adam și Eva au căzut în păcat și moartea a intrat în lume drept pedeapsă, Dumnezeu făcut o promisiune pe care a repetat-o iar și iar.*
- Arătați spre întrebarea 2 de la lecția introductivă și spuneți: **Care a fost promisiunea lui Dumnezeu?**
- Copilul care a extras din bol hârtia cu textul biblic 2, va citi cu voce tare din **Isaia 9:1-7**.
- Discutați cu copiii despre paragraful biblic citit. După ce copiii și-au spus părerea despre cele auzite în textul citit, completați răspunsul lor: „*Da, Dumnezeu a promis că întunericul păcatului nu va fi veșnic pe pământ, deoarece o mare lumină va răsări și tot ce a fost fără speranță va dispărea. Toate aceste metafore (jugul, toiagul, nuiua încălțăminte de luptă, hainele pline de sânge din război) reprezintă suferința adusă de păcat și consecințele lui. Dar Dumnezeu a promis că toate acestea se vor sfârși când va veni Mântuitorul, adică Isus Hristos, Fiul lui Dumnezeu. El va aduce mântuirea și iertarea de păcate pe pământ.*”
- Arătați spre întrebarea 3 de la lecția introductivă și spuneți: **Când s-a împlinit promisiunea lui Dumnezeu?**
- Copilul care a extras din bol textul biblic cu numărul 3, îl va citi cu voce tare din **Matei 1:18-24**.
- Discutați cu copiii despre paragraful biblic citit. După ce copiii și-au spus părerea despre cele auzite în text, completați: „*Da, această promisiune s-a împlinit atunci când Dumnezeu a trimis un înger la Maria ca să îi spună că va rămâne însărcinată. Toate s-au împlinit exact așa cum a promis Dumnezeu prin profeți, anume că fecioara va rămâne însărcinată. Și într-adevăr, Maria nu era căsătorită când a fost anunțată că în ea S-a zămislit un Copil prin Duhul Sfânt, adică Cel promis, Mântuitorul lumii, Fiul lui Dumnezeu, Isus.*”
- Arătați copiilor întrebarea 4 de la lecția introductivă și spuneți: **Cum s-a împlinit promisiunea lui Dumnezeu?**

12. Copilul care a extras din bol referința textului biblic cu numărul 4, va citi paragraful biblic din **Luca 2:1-7**.
13. Discutați cu copiii despre cele citite. După ce copiii și-au spus părerea, completați: „Pe vremea lui Cezar August, pe când avea loc numărătoarea tuturor evreilor și fiecare familie trebuia să meargă în locul de proveniență ca să se înscrie, Iosif și Maria au mers și ei la Betleem. Maria era însărcinată și acolo i-a venit timpul să nască. Isus S-a născut exact în locul în care Dumnezeu a promis, prin profeți, că Se va naște. Da, Isus S-a născut într-un grajd din Betleem, deoarece la han nu mai era niciun loc liber.”
14. Arătați copiilor întrebarea 5 de la lecția introductivă și spuneți: „Acum că Dumnezeu Și-a împlinit promisiunea Lui față de noi, **ce promisiune am eu de făcut lui Dumnezeu?** Ce așteptări are El de la mine și ce aș putea să Îi promit eu Lui?”
15. Copilul care a extras din bol referința biblică cu numărul 5, va citi paragraful din **Filipeni 2:12-13**.
16. Discutați cu copiii despre ce se spune în acest pasaj biblic și completați la final: „Da, așa cum ne învață apostolul Pavel prin versetele citite, și noi putem face o promisiune lui Dumnezeu. Ce promisiune? Promisiunea că primim cu bucurie mântuirea oferită de El prin Domnul Isus Hristos și că vom duce până la capăt mântuirea noastră. Cum putem face aceasta?”
17. Copiii vor spune câteva idei pe care le pot aplica în viața lor de credință, prin care să își ducă până la capăt mântuirea (ascultare și supunere de poruncile lui Dumnezeu, respect și cinstitoare față de El).

### CONCLUZIE:

Spuneți că aceasta este promisiunea pe care I-o putem face noi lui Dumnezeu în această zi când sărbătorim nașterea lui Isus pe pământ: că vom rămâne aproape de El pentru toată viața noastră.

## Versetul Biblic

**OBIECTIVE:** Copiii să învețe un verset biblic care vorbește despre venirea lui Isus pe pământ.

### ÎNVĂȚAREA VERSETULUI:

#### PREGĂTIREA ÎNAINTE DE ORĂ:

- Faceți copie xerox imaginile și cuvintele pentru versetul biblic, pag. 10-11. Tăiați-le pe liniile punctate, ca să fie toate de aproximativ aceeași mărime.

#### INSTRUCȚIUNI ÎN TIMPUL OREI:

1. Prindeți cu clame pe o frânghie cele 9 părți din versetul biblic, ca toți copiii să le vadă. Vor fi intercalate părțile scrise din verset cu imaginile, dar așezate în ordinea cerută de cuvintele versetului.
2. Citiți cu toții versetul biblic de două sau de trei ori, folosindu-vă de cuvinte și imagini.
3. Scoateți câte una sau două foi de pe frânghie și citiți versetul, inclusiv părțile lipsă.
4. Faceți la fel ca la punctul 3 de mai multe ori până ce nu veți mai avea la vedere nicio hârtie. Acum, copiii vor putea spune pe dinafară tot versetul biblic.

### JOC:

#### INSTRUCȚIUNI ÎN TIMPUL OREI:

1. Lipiți cu scotch pe 9 sticle mari de plastic imaginile și cuvintele folosite pentru învățarea versetului.
2. Împărțiți copiii în două echipe.
3. Puneți toate cele 9 sticle în fața clasei.
4. Un copil din echipa unu va arunca mingea de la o distanță destul de mare spre cele 9 sticle.

#### MATERIALE:

- Vizuale, pag. 10-11
- 1 Frânghie
- Clame de rufe
- Scotch
- 9 Peturi mari (sticle de plastic) de 1-2 litri
- Minge mică

Astăzi, în cetatea lui David, vi s-a născut un Mântuitor, care este Hristos, Domnul.  
**Luca 2:11**



5. Pentru fiecare sticlă căzută, grupa va primi 10 puncte.
6. Grupa va spune versetul pentru 100 de puncte.
7. Dacă au căzut toate sticlele, grupa va primi 100 de puncte în plus, iar pentru versetul spus corect va primi alte 100 de puncte.
8. Un copil din echipa 2 va proceda ca mai sus.
9. ATENȚIE! De preferat ar fi ca toți copiii din fiecare echipă să arunce cu mingea în sticle.
10. Țineți evidența punctajului pentru ambele echipe și câștigă echipa cu cele mai multe puncte.

## Aplicație Practică

**OBIECTIVE:** Acest moment va ajuta copiii să se gândească în mod practic la promisiunile lui Dumnezeu și la promisiunea lor față de Dumnezeu.

### PREGĂTIREA ÎNAINTE DE ORĂ:

- Pregătiți pentru fiecare copil o hârtie cu o promisiune a lui Dumnezeu din Biblie. Câteva exemple vă oferim noi mai jos. Dar dacă aveți nevoie și de altele, puteți da fie aceeași promisiune mai multor copii, fie completați dvs. cu alte promisiuni din Biblie. Să aveți atât promisiuni făcute pentru viața personală, cât și promisiuni profetice făcute cu privire la vremuri, oameni și evenimente.
- **Opțiune:** Împărțiți copiii în grupuri a câte doi. Dați fiecărui grup o Biblie. În 3 sau 4 minute copiii citesc versetul și discută între ei despre ce spune textul. Aduceți pe rând fiecare grup în față, ca să citească pentru toți ceilalți versetul, și vorbiți despre ce a promis Dumnezeu prin acel paragraf.

### MATERIALE:

- Hârtie
- Pix/creion
- Promisiunile de mai jos



### INSTRUCȚIUNI ÎN TIMPUL OREI:

1. Dați fiecărui copil (sau grupă) o hârtie cu o promisiune din Biblie.
2. Solicitați ca fiecare copil:
  - ⇒ Să citească tare promisiunea primită.
  - ⇒ Să explice puțin ce înțelege prin acea promisiune.
  - ⇒ Să spună dacă și cum crede că s-a împlinit sau se împlinește acea promisiune.
3. După ce toate promisiunile au fost citite de către copii și ați discutat punctual despre fiecare în parte, întrebați copiii dacă există o promisiune în Biblie care le place lor cel mai mult și de ce le place.
4. Întrebați copiii care este cea mai mare promisiune făcută de Dumnezeu pentru omenirea întreagă și pentru fiecare om în parte, și cum s-a împlinit ea.
5. Întrebați copiii ce promisiune ar vrea Dumnezeu ca ei facă față de El și ce pot face ca acea promisiune să fie împlinită.

### TEXTE BIBLICE PENTRU COPII, CU PROMISIUNI:

**Matei 2:6** (Și tu, Betleeme, țara lui Iuda, nu ești nicidecum cea mai neînsemnată dintre căpeteniile lui Iuda; căci din tine va ieși o Căpetenie, care va fi Păstorul poporului Meu Israel.)

**Evrei 13:5** (... căci El Însuși a zis: „Nicidecum n-am să te las, cu niciun chip nu te voi părăsi.)

**Ezechiel 20:44** (Și veți ști că Eu sunt Domnul când Mă voi purta cu voi având în vedere Numele Meu, și nicidecum după purtarea voastră rea, nici după faptele voastre stricate, casa lui Israel”, zice Domnul Dumnezeu.)

**Daniel 7:14** (I s-a dat stăpânire, slavă și putere împărătească, pentru ca să-I slujească toate popoarele, neamurile și oamenii de toate limbile. Stăpânirea Lui este o stăpânire veșnică și nu va trece nicidecum și Împărăția Lui nu va fi nimicită niciodată.)

**Jeremia 31:3** (Domnul mi Se arată de departe: „Te iubesc cu o iubire veșnică, de aceea îți păstrez bunătatea Mea!”)

**Isaia 1:18** (Veniți totuși să ne judecăm, zice Domnul. De vor fi păcatele voastre cum e cârmăzul, se vor face albe ca zăpada; de vor fi roșii ca purpura, se vor face ca lâna.)

**Genesa 3:15** (Vrăjmășie voi pune între tine și femeie, între sămânța ta și sămânța ei. Aceasta îți va zdrobi capul, și tu îi vei zdrobi călcâiul.)

**Ezechiel 20:48** (Și orice făptură va vedea că Eu, Domnul, l-am aprins, și nu se va stinge nicidecum!)

**Isaia 43:4** (De aceea, pentru că ai preț în ochii Mei, pentru că ești prețuit și te iubesc, dau oameni pentru tine și popoare pentru viața ta.)

**Isaia 9:6** (Căci un Copil ni S-a născut, un Fiu ni s-a dat și domnia va fi pe umărul Lui; Îl vor numi: Minunat Sfetnic, Dumnezeu tare, Părintele veșnicilor, Domn al păcii.)

**CONCLUZIE:** Încheiați cu ideea că tot ce a promis Dumnezeu s-a împlinit. Aceasta înseamnă că tot ce promite El se împlinește, negreșit. Cea mai mare promisiune pentru noi a fost venirea unui Mântuitor și salvarea noastră de păcate. Aceasta s-a împlinit prin nașterea lui Isus, Fiul Său, adică venirea lui Mesia. Dumnezeu ne iubește și dorește ca și noi să Îi facem o promisiune, anume că Îl acceptăm în viața noastră și că vom asculta de El, ca să fim fericiți și să ne bucurăm de mântuirea Lui acum și în Cer.



**RUGĂCIUNE:** Faceți o rugăciune de mulțumire pentru toate promisiunile lui Dumnezeu, în special pentru venirea Domnului Isus prin Care s-a împlinit promisiunea de mântuire a noastră.

## Joc Recapitulativ

### MATERIALE:

- Sticlele de la versetul biblic
- Bucăți mici de hârtie
- Pix
- Întrebările de mai jos

**OBIECTIVE:** Copiii să recapituleze toate cele învățate despre promisiunea împlinită a lui Dumnezeu și despre promisiunea lor față de Dumnezeu.

### PREGĂTIREA ÎNAINTE DE ORĂ:

- Scrieți întrebările de mai jos pe niște bucăți mici de hârtie, pe care să le puneți în sticle (să fie cel puțin două întrebări într-o sticlă).

### INSTRUCȚIUNI ÎN TIMPUL OREI:

1. Dați copiilor trei sticle.
2. Când spuneți *start*, copiii dau din mână în mână cele trei sticle.
3. Când spuneți *stop*, copiii, care au sticla, scot o întrebare și răspund la ea.
4. Procedați la fel cu aceleași sticle, ca să scoateți și celelalte întrebări.
5. Continuați la fel cu alte trei sticle, apoi cu ultimele trei sticle.

### ÎNTREBĂRI JOCUL RECAPITULATIV:

1. Spune, dacă știi, ce este aceea o promisiune.
2. Dă un exemplu de o promisiune pe care ai făcut-o tu cuiva.
3. Cine a promis ceva pentru întreaga omenire?
4. Ce promisiune a făcut Dumnezeu pentru lume?
5. Când s-a împlinit promisiunea lui Dumnezeu față de omenire?
6. Cum s-a împlinit promisiunea de mântuire a lui Dumnezeu?
7. Ce promisiune așteaptă Dumnezeu de la tine?
8. Din ce motiv a promis Dumnezeu venirea lui Isus?
9. De când a anunțat Dumnezeu că va trimite un Mântuitor?
10. De ce era nevoie să vină pe pământ un Mântuitor?
11. Ce spune versetul biblic învățat astăzi?
12. Spune o altă promisiune pe care a lăsat-o Dumnezeu în Biblie, alta decât despre Isus.
13. Spune o promisiune pe care ți-a făcut-o Dumnezeu ție, personal, prin Biblie.
14. Care este referința versetului biblic învățat astăzi.
15. Ce promisiune vrei tu să faci lui Dumnezeu astăzi?
16. Continuă versetul biblic: „Astăzi, în cetatea lui David.....”
17. Spune cu ce învățătură pleci astăzi acasă?
18. Cum poți pune tu în practică învățătura lecției de astăzi?

## Lucru Manual

**OBIECTIVE:** Copiii să realizeze un obiect care să le amintească despre cele învățate în legătură cu ideea de promisiune.

### PREGĂTIREA ÎNAINTE DE ORĂ:

- După modelul de la pagina 8, faceți mai multe șabloane stea din carton, pe care să le dați copiilor în clasă să se folosească de ele.
- Dacă nu aveți carton, faceți mai multe stele de hârtie după același model.
- Copie xerox pag. 9, o pagină la patru copii.

### INSTRUCȚIUNI ÎN TIMPUL OREI :

1. Dați copiilor șabloanele stea din carton și câte două jumătăți A4 de hârtie de culoare diferită (sau colorate de copii cu creioane colorate) și un set de imagini, pag. 9 .
2. Fiecare copil va desena pe cele două hârtii colorate câte o stea după șablon, *imag. 1*.
3. Copiii vor decupa imaginile de la pag. 9.
4. Pe prima stea, copilul va lipi imaginea cu pruncul Isus, *imag. 2*.
5. Copiii vor forma o pătură dintr-o bucată mică de șervețel și vor folosi iarbă uscată/ crenguțe mici/o bucată de hârtie maro pe care copiii o vor tăia în fâșii mici subțiri, în loc de paie., *imag. 2*.
6. Pe prima stea, copiii lipesc pătura din șervețel peste prunc, apoi ceea ce ar trebui să fie paiele, *imag. 3*.
7. Pe partea din spate a primei stele, lipiți cuvintele “Dumnezeu a făcut o promisiune....”, *imag. 4*.
8. Pe a doua stea, copiii vor lipi mesajul care spune că și noi trebuie să facem o promisiune lui Dumnezeu și să o împlinim, *imag. 5*.
9. Pe a doua stea, pe partea din spate, copiii vor lipi sticker-ul pe care scrie: „Eu am promis...”. Apoi vor completa cu propria promisiune pe care o vor scrie în spațiul marcat de linii, *imag. 6*.
10. Copiii vor suprapune una peste alta cele două stele și vor face o gaură în vârf, *imag. 7*.
11. Copiii vor introduce un șnur mic printre cele două găuri și vor prinde la un loc cele două stele, *imag. 7*.
12. Introduceți bucata de fire prin gaură și legați-o în partea de sus.

### MATERIALE:

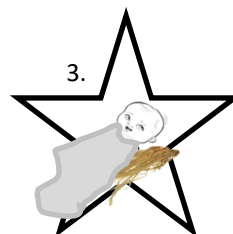
- 2Jumătăți de coli A4 de hârtie colorată diferit (sau colorate cu creioane colorate), de copil
- Foarfece
- Lipici
- Carton
- Copie xerox model stea, pag. 8
- Copie xerox pag. 9
- Șervețel
- Iarbă uscată/hârtie creponată maro
- Șnur



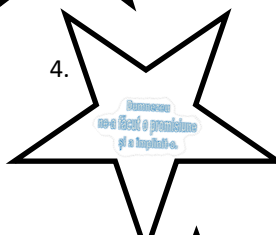
1.



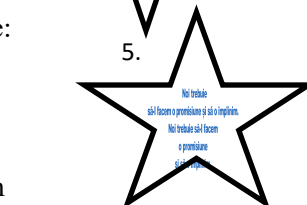
2.



3.



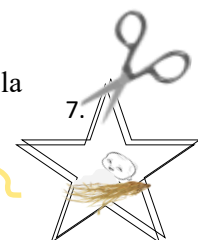
4.



5.

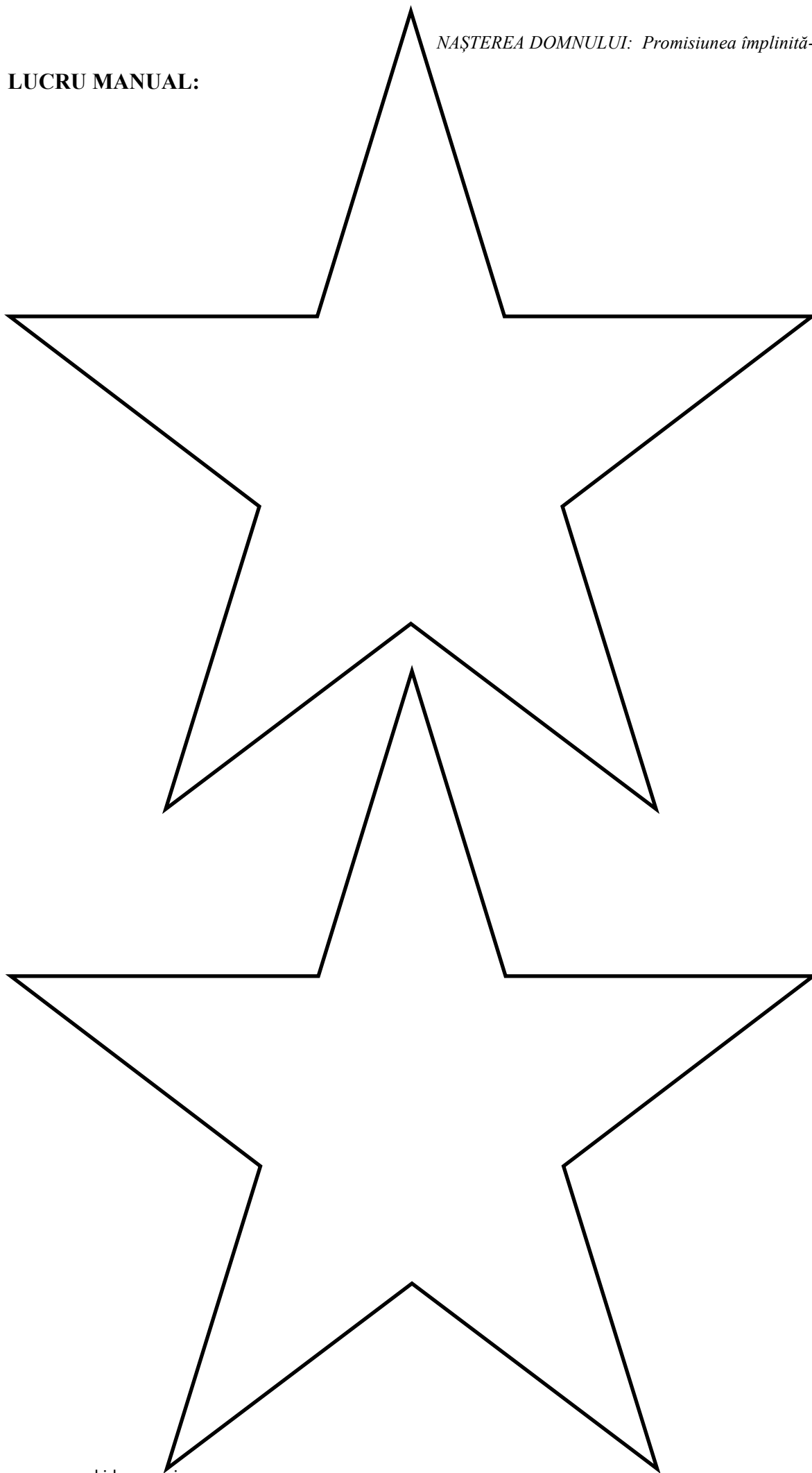


6.



7.

**LUCRU MANUAL:**





**EU**

**PROMIT SĂ**

\_\_\_\_\_

\_\_\_\_\_

\_\_\_\_\_

\_\_\_\_\_



**Și noi  
trebuie să facem  
o promisiune  
lui Dumnezeu  
și să o  
împlinim.**

*Dumnezeu  
ne-a făcut o promisiune  
și a împlinit-o.*

**EU**

**PROMIT SĂ**

\_\_\_\_\_

\_\_\_\_\_

\_\_\_\_\_

\_\_\_\_\_



**Și noi  
trebuie să facem  
o promisiune  
lui Dumnezeu  
și să o  
împlinim.**

*Dumnezeu  
ne-a făcut o promisiune  
și a împlinit-o.*

**EU**

**PROMIT SĂ**

\_\_\_\_\_

\_\_\_\_\_

\_\_\_\_\_

\_\_\_\_\_



**Și noi  
trebuie să facem  
o promisiune  
lui Dumnezeu  
și să o  
împlinim.**

*Dumnezeu  
ne-a făcut o promisiune  
și a împlinit-o.*

**EU**

**PROMIT SĂ**

\_\_\_\_\_

\_\_\_\_\_

\_\_\_\_\_


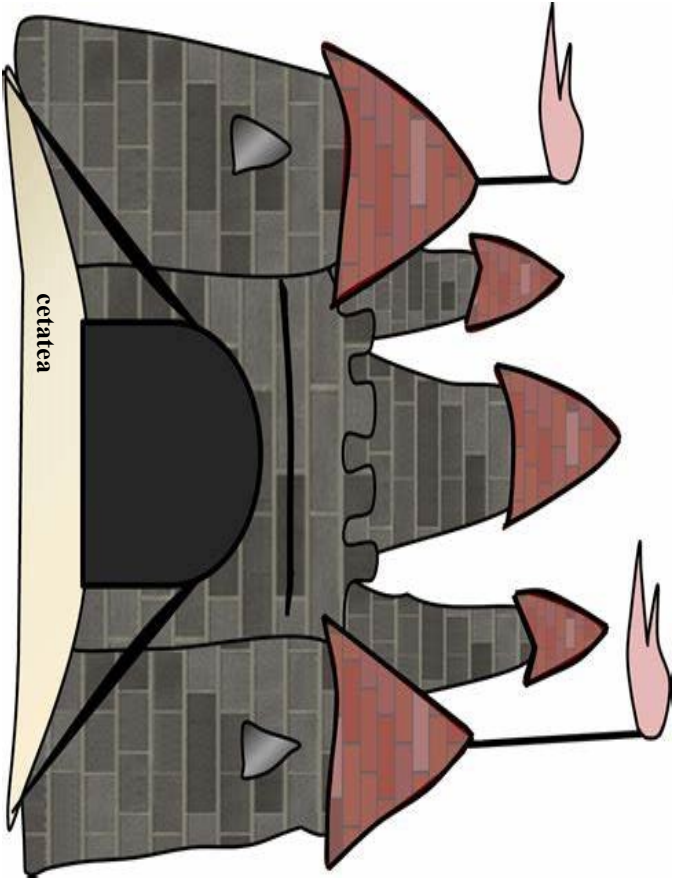
\_\_\_\_\_



**Și noi  
trebuie să facem  
o promisiune  
lui Dumnezeu  
și să o  
împlinim.**

*Dumnezeu  
ne-a făcut o promisiune  
și a împlinit-o.*

VERSETUL BIBLIC/ Imagini:



# UICA ZII

**Astăzi în**

**lui David**

**vi s-a născut un**

**care este**

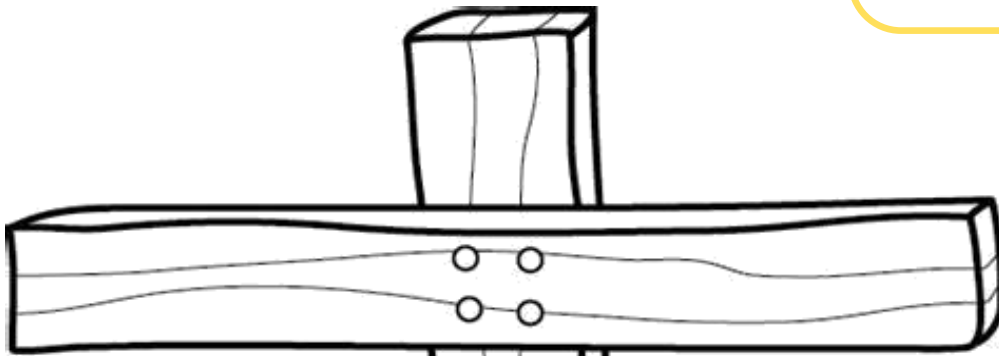
**Domnul**

Dragi părinți, **scopul** lecției de astăzi a fost ca toți copiii să învețe că, așa cum Dumnezeu ne-a făcut o promisiune și a împlinit-o, tot la fel și noi trebuie să-I facem o promisiune și să o împlinim.

**TEXTE BIBLICE:**

Isaia 1: 1-2a, Isaia 9:1-7; Matei 1:18-24;  
Luca 2:1-7, Filipeni 2:12-13

**VERSET BIBILIC:** Luca 2:11



Dumnezeu ne-a făcut  
o promisiune și  
a împlinit-o.



Și noi trebuie să facem o promisiune lui Dumnezeu și să o împlinim.  
Eu promit să

-----

-----