



NR. 7 / 2015

Eroi cu credință, VT

IOV

KIDZ ROMÂNIA

ȘCOLARI

**SCOPUL LECȚIEI:** Copiii să învețe că trebuie să aibă credință în Dumnezeu și când le e bine, și când trec prin felurite încercări, suferință, durere.

**TEXT BIBLIC:** Cartea Iov

**VERSET BIBLIC:** Evrei 11: 6

INDEX

Lecția Introductivă	2
Lecția Biblică	3
Versetul Biblic	4
Aplicație Practică	5
Materiale Opționale (Joc Recapitulativ, Lucru Manual)	6
Vizuale	7
Pagini de Colorat	9

**ECHIPA KIDZ ROMÂNIA:**

Janet Cunningham  
Tamara Henkes  
Travis Corbell  
Florentina Pali-Gheorghiaș  
Simona și Florian Kifor  
Marcela și Efen Portillo  
Shannon și Aaron Morgan  
Alexander Procopiu  
Alex Șerban

Acest material a fost realizat de **KIDZ ROMÂNIA**.

**TEXT:** Janet Cunningham, Florentina Pali-Gheorghiaș & Marcela Portillo

**TEHNOREDACTARE:** Janet Cunningham

Drepturile de autor aparțin organizației A.G. - SUA.

Acest material poate fi folosit GRATUIT la școala biblică pentru copii sau la orele de religie.

Este **INTERZISĂ REPRODUCEREA ȘI COPIEREA**, sub orice formă, în vederea comercializării sau a altor scopuri ( website, DVD, CD, Radio -TV sau diferite alte publicații).

Pentru mai multe informații: [kidzromania@gmail.com](mailto:kidzromania@gmail.com)

# Lecția Introductivă

## MATERIALE:

- Un suc
- Marker
- Hârtie
- 2-3 Pahare din plastic



**OBIECTIVE:** Copiii să învețe că trebuie să aibă credință în Dumnezeu și când le e bine, și când trec prin felurite încercări, suferință, durere.

## INSTRUCȚIUNI ÎNAINTE DE ORĂ:

- Vorbiți cu cineva înainte de lecție, un voluntar, să vină pentru cinci minute să interpreteze rolul unei persoane căreia nu îi place sucul pe care i-l dă învățătorul/învățătoarea în timpul orei. Acest voluntar trebuie să aibă o ținută ușor haiosă (ex. o pălărie mare trasă pe ochi și o eșarfă aruncată peste umăr), sau ceva prin care să iasă în evidență (un tic verbal sau gesturi etc.).
- Luați sticla de suc, dezlipiți sau rupeți eticheta și scrieți pe ea cu un marker permanent un semnul întrebării sau lipiți pe sticlă o hârtie cu un semnul întrebării pe ea.



## INSTRUCȚIUNI ÎN TIMPUL OREI:

*Veniți la oră și spuneți:* Pentru astăzi, copii, am o surpriză. V-am adus ceva gustos de băut.

*Intră personajul haios și spune:* Bună, bună! Am înțeles că aveți ceva bun aici? Vreau și eu! *Scoateți sticla cu suc. Sticla trebuie să arate la exterior suficient de respingătoare. Puneți puțin suc într-un pahar și mișcați paharul. Întrebați:* Dorește cineva să bea ce am adus eu aici?



*Când vede sticla acela pe masă, spune:* Vreau eu, vreau eu! Dar nu vreau să beau din sticla aia urâtă. Vreau să beau din pahar.

*Dați-i personajului haios paharul să bea. Ia o gură, apoi se strâmbă și aproape că scuipă sucul:* Ce e asta? Ai spus că e ceva bun. Asta zici tu că e bun? Eu nu vreau să beau așa ceva. *Iese supărat din clasă.*



*Spuneți:* Ce a pățit? E chiar foarte gustos. *Puneți puțin suc în alt pahar și întrebați:* Are cineva încredere în mine? Dorește cineva să încerce? *Treceți prin clasă și arătați copiilor paharul, întrebând pe unul și pe altul:* Vrei tu? Dar tu, ai încredere în mine când îți spun că e bun? Vrei să bei și tu? *Întrebați așa câțiva copii, până ce în cele din urmă unul dintre ei trebuie să aibă curajul să bea.*



*După ce copilul a băut, spuneți:* A fost bun? *Copilul răspunde, apoi spuneți:* Știți, copii? Uneori lucrurile sunt bune în viața noastră. Alteori însă, trecem prin momente grele și pe care nu ni le dorim. Dar ce facem atunci? Avem credință în Dumnezeu sau nu? *(Spuneți numele copilului care a avut curaj și a băut.)*.... a avut încredere în mine și a băut, chiar dacă sticla aceasta nu este atractivă. Dar voi, copii, să nu beți orice, oricând, de la oricine și din orice sticlă. Nu aveți voie să beți nimic fără permisiunea părinților, până când creșteți suficient de mari ca să puteți decide singuri. Exemplul acesta a fost doar ca să înțelegem ce înseamnă să ai încredere într-o persoană. Voi aveți încredere în mine, deoarece mă cunoașteți și știți că nu v-aș face niciodată rău. La fel este și cu încrederea în Dumnezeu.



Astăzi vom vorbi despre faptul că trebuie să credem și să ne încredem în Dumnezeu în orice situație: și când ne e bine, dar mai ales atunci când trecem prin tot felul de încercări, suferințe, dureri... Și vom povesti din Biblie despre un bărbat foarte bogat, dar care la un moment dat a fost greu încercat. Oare a crezut el suficient în Dumnezeu în situațiile grele din viața sa?



*Puneți sticla cu suc și paharele la loc și treceți la momentul următor.*

## Lecția Biblică

**OBIECTIVE:** Copiii să înțeleagă din povestirea biblică despre Iov, că trebuie să aibă credință în Dumnezeu în orice situație.

**TEXTUL BIBLIC:** Cartea Iov

### INSTRUCȚIUNI ÎNAINTE DE ORĂ:

- Pregătiți o pungă cadou mai mare și câteva obiecte pe care să le puneți într-o cutie: o bancnotă, o jucărie animal domestic din plastic sau pluș, o poză cu casă sau o casă de jucărie mai mică, o păpușă- două copil, plasture, batistă sau șervețel, batic negru sau ceva negru.
- Puneți toate obiectele de mai sus undeva să nu fie văzute de copii.

### INSTRUCȚIUNI ÎN TIMPUL OREI:

1. Toți copiii stau la loc și fac liniște.
2. Aduceți în față cutia cu lucrurile pregătite înainte de oră.

### POVESTIREA BIBLICĂ:

Astăzi vom vorbi despre un om despre care ni se povestește în Biblie, pe nume Iov. El a fost un om bun și credincios. Dumnezeu i-a dăruit multe bogății. *Scoateți bancnota din cutie, arătați-o copiilor, apoi o puneți în punga cadou. La fel veți face cu fiecare obiect în parte, subliniind mereu în povestire că Dumnezeu i-a dăruit totul. De aceea puneți în punga cadou lucrurile.* Dumnezeu l-a binecuvântat și cu o casă mare. *Arătați casa de jucărie sau imaginea cu casa.* Oau, ce casă mare și frumoasă i-a dăruit Dumnezeu! Apoi Dumnezeu i-a dăruit multe animale: oi și boi, cămile și multe alte animale. *Puneți animalele de jucărie în punga cadou.* Dumnezeu i-a dat și un număr mare de slujitori și o familie numeroasă și frumoasă. Dumnezeu i-a dăruit zece copii. *Puneți păpușile copii din cutie în punga cadou.* Iov a avut și o soție pe care o iubea mult.

Dar mai mult decât pe toate, Iov a iubit pe Dumnezeu. El a avut mare credință în Dumnezeu. Și se bucura de toate darurile pe care le-a primit în viață de la El. *Mișcați punga cadou în care sunt toate.* Dar poate veți spune: sigur că l-a iubit pe Dumnezeu dacă a primit atât de multe lucruri frumoase de la El.

Dar știți ceva, copii? Într-o zi credința lui a fost pusă la încercare. Iov a putut demonstra atunci dacă iubește mai mult pe Dumnezeu sau darurile Lui. *Mișcați punga cadou cu tot ce ați pus în ea.* Voi ce credeți? Iubea Iov mai mult pe Dumnezeu, sau ceea ce avea? Haideți să auzim ce spune Biblia (*arătați Biblia*).

Într-o zi, la Iov a venit un slujitor, plângând că un foc a omorât toate animalele. Pe toate. *Scoateți din punga cadou animalele de jucărie și puneți-le iarăși în cutie.* Apoi a intrat în casă un alt slujitor foarte speriat care i-a dat de știre că și copiii lui au murit. Toți zece! *Scoateți copiii păpuși din punga cadou.* Iov a pierdut toată casa (*scoateți casa din pungă*) și a devenit un om sărac. *Scoateți bancnota din pungă și arătați că punga cadou este goală. Treceți pe la toți copiii să vadă că nu mai există nimic în pungă, că Iov a pierdut tot.* Ce credeți, copii, a mai avut Iov credință în Dumnezeu? Voi ați mai avea în asemenea situații? Oh, dar ca și cum nu ar fi fost de ajuns, Iov s-a îmbolnăvit foarte tare. *Puneți în punga cadou un plasture sau un alt obiect care reprezintă un om bolnav.* Iov a pierdut tot și a primit în schimb o boală grea. *Puneți în pungă obiectul de culoare neagră sugestiv pentru doliu.* Și multe lacrimi a primit. *Puneți în pungă batista sau șervețelele.* Vedeti? Acum Iov avea parte doar de nefericire și de durere. Uuu! Chiar și soția lui l-a abandonat, acuzându-l pe Iov. Ba și unii prieteni îl învinovăteau de lucruri pe care el un le făcuse niciodată. Ce credeți, copii, a mai putut avea Iov credință în Dumnezeu? Era ca și cum Dumnezeu l-ar fi părăsit. Dar oare chiar l-a părăsit Dumnezeu? Și oare l-a mai iubit el pe Dumnezeu? Da. Iov nu a spus nimic împotriva lui Dumnezeu. Nici măcar un cuvânt rău. El a spus în schimb așa: „Ce, să Îi mulțumesc Domnului doar când îmi dă? Dumnezeu a dat, Dumnezeu a luat. Fie numele Lui binecuvântat.” Oau, ce exemplu de credință! Și știți ce a făcut Dumnezeu pentru el? O mare minune. Dumnezeu i-a luat boala, *scoateți plasturele, i-a*

### MATERIALE:

- O pungă cadou
- O cutie
- O bancnotă
- O jucărie animal domestic
- O poză cu casă/casă de jucărie mai mică
- 1-2 Păpuși copii
- Plasture
- Batistă sau șervețel
- Batic negru sau ceva negru



luat suferința și plânsul, scoateți batista și obiectul negru, și l-a binecuvântat din nou. I-a dat din nou alte animale, puneți în pungă jucăria animal. I-a înmulțit averile și i-a dat iarăși copii, puneți din nou păpușile copii în punga cadou. Dumnezeu i-a dat din nou bucurie lui Iov. Toată casa lui a fost binecuvântată. Puneți casa în pungă. El a fost iarăși un om bogat. Puneți bancnota în pungă. Da, Iov a crezut în Dumnezeu nu doar atunci când i-a fost bine, ci și în cele mai grele clipe, deoarece el îl cunoștea bine pe Dumnezeu și avea încredere în El. Iov este un exemplu de mare credință pentru noi.

### CONCLUZIE:

Și noi trebuie să credem că Dumnezeu e cu noi chiar și în momente grele pe care nu le înțelegem. Să ne rugăm Lui și să stăm aproape de El. Să nu ne îndoim de iubirea Lui. Să avem credință în El!

## Versetul Biblic

**OBIECTIVE:** Copiii să învețe versetul biblic care ne spune că noi nu suntem plăcuți lui Dumnezeu dacă nu avem credință.

### INSTRUCȚIUNI ÎNAINTE DE ORĂ JOCUL OPȚIONAL:

- ATENȚIE! Aceste instrucțiuni sunt pentru jocul care este opțional, verso, nu pentru învățatură.
- Luați 12 coli A4 de hârtie.
- Faceți două seturi a câte șase coli pe care veți desena câte o imagine. Aceeași imagine trebuie să fie pe câte două coli, astfel:

Și fără credință


este cu neputință

să fim plăcuți

Lui!

Evrei

11:6



### MATERIALE:

- Tablă
- Cretă sau Marker
- 12 Coli A4 de hârtie
- Creioane
- Scotch

Și fără credință este cu neputință să fim plăcuți Lui!...

Evrei 11: 6



### INSTRUCȚIUNI ÎN TIMPUL OREI, ÎNVĂȚAREA VERSETULUI:

1. Spuneți copiilor că versetul de astăzi este simplu și ușor de învățat.
2. Faceți pe o tablă desenul alăturat.
3. Spuneți copiilor că el înseamnă cuvintele: „Și fără credință”... Spuneți cu copiii.
4. Scrieți pe tablă cuvântul alăturat.
5. Spuneți copiilor că el înseamnă cuvintele: „este cu neputință”... Spuneți cu copiii: „Și fără credință este cu neputință”...
6. Faceți pe o tablă desenul alăturat.
7. Spuneți copiilor că el înseamnă cuvintele: „să fim plăcuți”... Spuneți cu copiii: „Și fără credință este cu neputință să fim plăcuți”...
8. Faceți pe o tablă desenul alăturat.
9. Spuneți copiilor că el înseamnă cuvintele: „Lui”... Spuneți cu copiii: „Și fără credință este cu neputință să fim plăcuți Lui”...
10. Faceți pe o tablă desenul alăturat.
11. Spuneți copiilor că el înseamnă cuvântul: „Evrei”... Spuneți cu copiii: „Și fără credință este cu neputință să fim plăcuți Lui. Evrei”...
12. Scrieți pe tablă referința biblică . Spuneți cu copiii: „Și fără credință este cu neputință să fim plăcuți Lui. Evrei 11:6.”

13. Ștergeți pe rând câte o imagine și spuneți versetul, inclusiv partea lipsă.
14. Procedați la fel până ce ați șers toate imaginile și ați spus versetul biblic pe dinafară cel puțin de două-trei ori.

### JOCUL este OPȚIONAL:

1. Lipiți cu scotch pe podea cele două seturi de imagini, dar în două părți diferite ale clasei.
2. Imaginile trebuie să fie distribuite compact, dar nu în ordinea pe care o cere versetul biblic, și la o distanță de o jumătate de metru de altă imagine.
3. Faceți două echipe de copii.
4. Chemați câte doi copii din fiecare echipă. Aceștia se vor așeza în fața imaginii care reprezintă primele cuvinte din versetul biblic.
5. Dvs. veți spune împreună cu copiii versetul rar. Cei doi copii din cele două echipe vor sări într-un picior, încercând să stea într-un picior pe imagine, în funcție de cuvintele pe care le cere versetul biblic. Copiii trebuie să sară cât de repede pot, într-un picior.
6. La final, cei doi copii din fiecare echipă spun împreună versetul biblic. Dacă reușesc toate acestea, primesc 200 de puncte. Dacă greșesc acțiunea, primesc doar 100 de puncte. Dacă greșesc versetul, primesc 100 de puncte. Dacă greșesc și acțiunea, și versetul, nu primesc niciun punct.
7. Faceți la fel cu toți copiii.
8. La urmă numărați punctajul acumulat de cele două echipe și câștigă echipa cu cele mai multe puncte.



## Aplicația Practică

**OBIECTIVE:** Copiii să înțeleagă că trebuie să aplice în viața lor cele învățate despre credința în Dumnezeu indiferent de situația în care se află.

### INSTRUCȚIUNI ÎN TIMPUL OREI:

1. Împărțiți copiii în mai multe grupe egale ca număr.
2. Dați fiecărei grupe o jumătate de coală A4 de hârtie.
3. Spuneți grupelor să se gândească și să scrie pe foile primite o listă de cinci nume de oameni din Biblie care au avut experiențe grele în viață și încercări, și care totuși au avut credință. Acordați 5 minute pentru acest moment.
4. La final, scrieți pe tablă o listă cu toate numele personajelor din Biblie găsite de copii.
5. Vorbiți cu copiii despre fiecare personaj în parte, descrieți situația grea prin care a trecut acel personaj și prin ce se remarcă credința lui. După fiecare personaj, trageți o învățătură de viață. Dați apoi un exemplu despre o cunoștință a dvs., care și-a arătat credința în Dumnezeu în mijlocul unei încercări.
6. Lăsați doi-trei copii, care doresc, să spună și ei un exemplu similar din viața personală sau din viața cuiva credincios care și-a arătat credința în vremuri grele.

#### MATERIALE:

- Tablă
- Cretă/Marker
- Jumătăți de coli A4 de hârtie
- Pixuri/Creioane



**RUGĂCIUNE:** Aduceți copiii într-o rugăciune de mulțumire lui Dumnezeu pentru puterea pe care ne-a dat-o de a crede în El. Apoi copiii pot cere de la Domnul să aibă credință chiar și în momentele grele din viață.

## Materiale Opționale

Mai jos, vă oferim și câteva materiale opționale pe care să le folosiți la clasă în limita timpului disponibil și în funcție de ceea ce remarcați că place mai mult copiilor sau este nevoie.

### \* JOC RECAPITULATIV

**OBIECTIVE:** Copiii să recapituleze faptul că trebuie să aibă credință în Dumnezeu indiferent de situația în care se află.

#### INSTRUCȚIUNI ÎNAINTE DE ORĂ:

- Faceți copie xerox pagina 7 cu întrebările. Puteți adăuga și alte întrebări.
- Tăiați întrebările și puneți în fiecare sticlă un număr egal de întrebări.
- Țineți sticlele ascunse. Să nu fie văzute de copii până la momentul potrivit.

#### INSTRUCȚIUNI ÎN TIMPUL OREI:

1. Formați două echipe de copii.
2. Așezați cele 5-6 sticle undeva în mijlocul clasei.
3. Desemnați câte un copil din fiecare echipă să vină în față și să arunce mingea spre sticle, ca la popice.
4. Sticla care s-a răsturnat va fi luată.
5. Dacă prin lovirea cu mingea cad mai multe sticle, copilul va alege doar una, iar pe celelalte le va aranja la loc.
6. Copilul care a aruncat mingea, va scoate un bilet din sticlă, va citi cu voce tare întrebarea și va răspunde la ea. Dacă nu știe, se poate consulta cu echipa.
7. Dacă răspunsul a fost dat corect de copil, echipa primește 100 de puncte. Dacă răspunsul e dat de altcineva din echipă, echipa va primi 50 de puncte. Dacă nu știe răspunsul, echipa nu va primi niciun punct.
8. Vine reprezentantul celei de a doua echipe și procedează la fel.
9. Jucați jocul până ce toți copiii au avut ocazia să vină în față și să arunce mingea sau să răspundă la o întrebare.
10. La sfârșit, se numără punctele acumulate de fiecare echipă, după ce a fost ținută periodic evidența pe o hârtie fie de dvs., fie de un reprezentant desemnat chiar dintre copii.

- **MATERIALE:**
- 5-6 Sticle de plastic
- Întrebări pag. 7
- 1-2 Mingi de tenis sau mai mari




### \* LUCRU MANUAL

**OBIECTIVE:** Copiii să confecționeze un obiect care să le amintească mereu de cele învățate la oră despre credința în Dumnezeu în toate împrejurările vieții.

#### PREGĂTIREA ÎNAINTE DE ORĂ:

- Faceți copii xerox pag. 8, una de copil.
- Decupați o față veselă și una tristă de copil.
- Scrieți pe fiecare bucată de hârtie colorată de 10x4cm, pe o parte: *Eu am credință în Dumnezeu când sunt fericit.* Pe cealaltă parte scrieți: *Eu am credință în Dumnezeu și când sunt trist.*



#### MATERIALE:

- Farfurii de unică folosință de hârtie sau plastic
- Scotch sau lipici
- Creioane colorate
- Copii Xerox pag. 8
- Opțional: Hârtie igienică sau șervețele, sau hârtie creponată.
- Bucăți de hârtie colorată de cca. 10X4 cm
- Foarfeci



**INSTRUCȚIUNI ÎN TIMPUL OREI:**

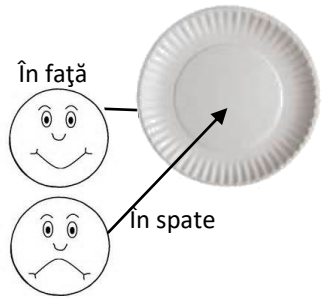


1. Dați fiecărui copil o farfurie de unică folosință din hârtie sau plastic.
2. Dați fiecărui copil o copie xerox pagina 8. Copiii vor decupa cele două fețe.
3. Copiii lipesc pe farfurie: pe o parte fața veselă, pe cealaltă parte fața tristă.
4. Copiii lipesc cu scotch hârtia cu mesaj, ca pe un papion (vezi imaginea alăturată). La fața veselă va fi mesajul: *Eu am credință în Dumnezeu când sunt fericit.* Pe fața tristă va fi mesajul: *Eu am credință în Dumnezeu și când sunt trist.*
5. OPȚIONAL: Copiii pot decora capul cu păr făcut din hârtie igienică sau șervețel etc.



## Vizuale

**JOC RECAPITULATIV:****Întrebări:**

1. De ce crezi că a avut Iov atât de mare credință în Dumnezeu?
2. Ce a făcut Iov când avea de toate?
3. Cum și-a arătat Iov credința în Dumnezeu când a pierdut totul?
4. Ce a spus Iov împotriva lui Dumnezeu când a fost atât de greu încercat?
5. Enumeră câteva dintre lucrurile pe care Dumnezeu i le-a dat lui Iov.
6. Enumeră câteva din lucrurile pe care Iov le-a pierdut.
7. Spune versetul biblic de azi.
8. Ce crezi tu că înseamnă „credință”?
9. Cum poți tu să arăți în mod practic că ai credință?
10. Ce știi tu că este necredința. Dă un exemplu cunoscut de tine.
11. Dă un exemplu de om credincios din Biblie care și-a arătat credința în vremuri grele.
12. Dă un exemplu de om credincios cunoscut de tine care și-a arătat credința în vremuri grele.
13. Cum poți tu arăta că ai credință în Dumnezeu în vremuri grele?
14. Spune referința versetului biblic.



## Pagină de colorat

**Și fără credință este cu neputință să fim plăcuți Lui!**

Evrei 11: 6



**Și fără credință este cu neputință să fim plăcuți Lui!**

Evrei 11: 6

