



NR. 5 /2016

BIBLIA

3. Biblia ne învață

PREȘCOLARI ȘI ȘCOLARI MICI

KIDZ ROMÂNIA

INDEX

SCOPUL LECȚIEI: Copiii vor învăța că Biblia este o carte plină de exemple de oameni care au primit putere de la Dumnezeu să facă lucruri imposibile, pentru că s-au încrezut în El.

TEXTE BIBLICE: Iosua 6:1-20; 8:12-28; 9:3-6 15; 10:1-43; 11:1-15 și 23; Evrei 10:36; 1 Petru 2:11; 1 Ioan 2:25.

VERSET BIBLIC: Filipeni 4: 13

Lecția Introductivă	2
Lecția Biblică	2
Versetul Biblic	3
Aplicație Practică	4
Joc Recapitulativ	6
Lucru Manual	6
Vizuale	7
Pagină de colorat	12

ECHIPA KIDZ ROMÂNIA:

Janet Cunningham
Tamara Henkes
Travis Corbell
Florentina Pali-Gheorghiaș
Simona și Florian Kifor
Marcela și Efren Portillo
Breha Nane
Aaron Horne
Darlene Wright

Acest material a fost realizat exclusiv de către **KIDZ ROMÂNIA** și reeditat în anul 2016.

AUTORI & TEHNOREDACTARE:

Janet Cunningham & Florentina Pali-Gheorghiaș

Drepturile de autor aparțin organizației A.G. SUA.

Acest material poate fi folosit GRATUIT pentru lucrul cu copiii din biserici și școlile locale, dar este INTERZISĂ REPRODUCEREA ȘI COPIEREA, sub orice formă, în vederea comercializării sau a altor scopuri (website, DVD, CD, RTV, sau diferite publicații). Pentru alte informații, contactați-ne la kidzromania@gmail.com.

Lecția Introdactivă

OBIECTIVE: Copiii să vadă și să înțeleagă practic ce înseamnă să țină piept cui-va mai mare și mai puternic decât ei și, mai ales, ce mult face un ajutor în moment grele.

PREGĂTIREA ÎNAINTE DE ORĂ:

- Lipiți pe jos, înainte de program, o bandă scotch într-o parte a sălii în care credeți că este suficient spațiu pentru desfășurarea jocului. Banda scotch trebuie să împartă acest spațiu în jumătate.

INSTRUCȚIUNI ÎN TIMPUL OREI:

1. La începutul jocului, dvs. (sau un alt adult) veți concura cu unul dintre copii. Copilul va sta într-o parte, dvs. în cealaltă. Trebuie să vă așezați la distanțe egale (cca. 2 m de banda de scotch.)
2. Luați funia, și fiecare să o apucați de câte un capăt.
3. Trebuie să trageți de funie cât de tare puteți, iar câștigătorul este cel care a reușit să rămână nemșcat și să-l dezechilibreze pe celălalt.
4. Întrebați-i pe copii cine cred ei că va câștiga în cazul acesta, când un adult se întrece cu un copil. Cu siguranță că ei vor răspunde că adultul câștigă, deoarece că este mai puternic.
5. Duceți la bun sfârșit întrecerea pentru a le demonstra că au dreptate.
6. Spuneți: **Cred că (numele copilului) are nevoie de ajutor!**
7. Alegeți trei copii mai puternici să vină să îl ajute pe colegul lor.
8. Întrebați-i din nou pe copii cine cred ei că va câștiga de data asta, apoi porniți întrecerea: dvs. la un capăt al funiei și cei patru copii al celălalt. De data acesta copiii vor câștiga.
9. La sfârșit, spuneți copiilor: **Noi toți ducem o astfel de luptă cu răul. Satan încearcă să ne ispitească să facem lucruri rele și să ne îndepărteze de Dumnezeu. Noi nu putem să ne împotrivim lui prin forțe proprii, pentru că el este mai puternic decât noi. Dar Biblia ne spune că avem pe Cineva care este mai puternic decât el. Știi Cine este? Dumnezeu! Da, Dumnezeu ne poate ajuta să ne împotrivim răului și ispitelor. Doar Dumnezeu ne poate ajuta să câștigăm în lupta cu păcatul. De aceea trebuie să citim Biblia în fiecare zi, pentru a afla mai multe despre cum putem să ne împotrivim răului.**

MATERIALE:

- O funie mai groasă
- Scotch netransparent

PERSOANE:

- Învățătorul
- Copiii



Lecția Biblică

OBIECTIVE: Copiii să înțeleagă că ceea ce ne povestește Vechiul Testament despre lupte este important pentru noi ca exemplu despre ce poate să facă Dumnezeu pentru noi.

TEXT BIBLIC: Iosua 6: 1-21

PREGĂTIREA ÎNAINTE DE ORĂ:

- Pregătiți materialele, însă tot ce veți face, va fi făcut în fața copiilor în timpul prezentării, nu separat sau înainte de oră.

INSTRUCȚIUNI ÎN TIMPUL OREI:


1. Contruiți un zid din cuburile de zahăr/cutii în timpul în care spuneți povestirea biblică. Spuneți copiilor că, dacă sunt atenți și rețin bine povestirea biblică, vor putea construi și ei un zid.
2. Opțional: După ce toți copiii au construit zidul, fiecare poate să mănânce un cub de zahăr.un cub.
3. Realizați mai mulți omuleți din plastilină, omuleți care să-i reprezinte pe Iosua și pe poporul său.

MATERIALE:

- Zahăr cubic
- Plastilină
- Opțional: cutii goale


PERSOANE:

- Învățătorul



POVESTIREA:

Biblia ne povestește despre cum a reușit poporul lui Dumnezeu să câștige o luptă împotriva unui popor mare și puternic (*faceți omuleți din plastilină—simple biluțe— în fața copiilor*) doar cu niște trâmbițe, cu glasurile lor și înconjurând cetatea timp de șapte zile, o dată pe zi. Sună ciudat, nu? Oh, la fel a gândit și poporul care se afla de partea cealaltă a zidurilor, adică în cetate. Cetatea era mare, iar zidurile-groase (*faceți zidurile din cuburi de zahăr*). Oamenii aceia au râs de ce vedeau și au zis: Ce popor ciudat! Ce Dumnezeu îi poate ajuta pe ei să ne învingă cu asemenea arme ciudate? Dar Dumnezeu a ales din poporul Său un bărbat viteaz, pe Iosua (*faceți un omuleț din plastilină—o bilă puțin mai mare- și mai multe bile mici. Puneți bila mare în fața bilelor mici*). Și lui Dumnezeu i-a vorbit și i-a spus tot ce are de făcut. Iosua și poporul lui nu a trebuit să facă decât să asculte de instrucțiunile lui Dumnezeu. Și așa au și făcut. Știți ce s-a întâmplat, copii? Au înconjurat zidul acela gros în fiecare zi, sunând din trâmbițe și strigând. *Mișcați biluțele din plastilină în jurul zidului făcut din cuburi de zahăr*. Iar în a șaptea zi, ei au înconjurat cetatea de șapte ori. Haideți să numărăm împreună: unu, doi, trei... Șapte. Și când au terminat de înconjurat cetatea a șaptea oară ei au început iarăși să sune din trâmbițe și să strige tare. *Mișcați biluțele din plastilină în jurul zidului făcut din cuburi de zahăr*. Atunci un zgomot puternic s-a auzit: BUM! *Distrugeți zidul din cuburi de zahăr*. Ce-i asta se întrebau ei mirați? Era o minune. Zidul cel mare și gros al cetății s-a prăbușit în fața lor. Da, Dumnezeu a făcut asta pentru ei. El le-a deschis drum ca ei să poată cuceri cetatea. Și au cucerit-o. Iosua și poporul lui au învins doar prin puterea lui Dumnezeu și au cucerit cetatea cea mare. Ei au ascultat de Dumnezeu și au biruit. *Toți copiii să aplaude și să strige: Uraaaa!*



Versetul Biblic

**MATERIALE:**

- Hârtie
- Creioane colorate
- Tricou colorat
- Pelerină

PERSOANE:

- Învățătorul
- Superverset

OBIECTIVE: Copiii să învețe versetul biblic care ne spune că noi putem totul doar prin Isus Hristos.

ÎNVĂȚAREA VERSETULUI**PREGĂTIREA ÎNAINTE DE ORĂ:**

- Vă recomandăm să îl invitați la oră pe eroul Superverset. Idei despre caracteristicile și ținuta lui le găsiți la site-ul nostru www.kidzromania.com, secțiunea lecții, alte materiale, personaje. Pentru asta chemați pe cineva să vă ajute, un tânăr etc., și faceți o repetiție înainte de lecție.
- Pregătiți toate cele necesare pentru Superverset. (Vezi pag. 11.)
- Scrieți versetul biblic pe o hârtie, apoi tăiați-l în 5 bucăți (vezi mai jos) pe care să le ascundeți prin cameră înainte de sosirea copiilor. Faceți 4 astfel de seturi de culori diferite și ascundeți prin cameră toate hârtiile.

Pot totul în Hristos
Filipeni 4: 13

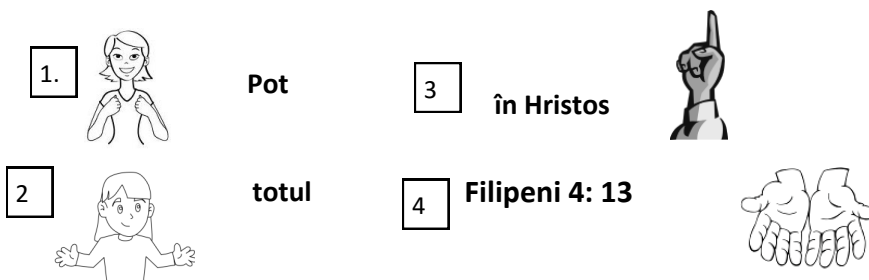


Făcut din hârtie

Material de orice culoare

INSTRUCȚIUNI ÎN TIMPUL OREI:

1. Pentru a învăța acest verset, se pot folosi câteva semne.
2. Spuneți cuvântul "Pot" cu semne și încurajați copiii să spună și ei după dvs., tot cu semne.
3. Repetați de 2 sau 3 ori, și mergeți la umrătorul cuvânt: "totul"
4. Spuneți iarăși împreună cu semne, apoi spuneți de la început: "Pot totul." Folosiți ambele semne.
5. Continuați astfel, vezi imaginile de la pagina următoare.



6. După ce copiii au învățat întregul verset cu semne, faceți astfel:
7. Spuneți versetul făcând doar semne pentru „pot”, fără cuvinte, iar restul și cu semne și cu cuvinte.
8. Spuneți versetul făcând doar semne pentru 1 și 2, fără cuvinte, restul și cu semne, și cu cuvinte.
9. Continuați astfel pentru tot versetul până ajungeți să spuneți totul doar prin semne, fără cuvinte.
10. Apoi, pentru ultima dată, toți spun cu voce tare cuvinte, dar nici un semne.

JOC:

INSTRUCȚIUNI ÎN TIMPUL OREI:

1. Intră Superveset foarte fericit și are un secret. El întreabă: „Știți, copii, cine ne dă nouă putere?” (pauză) „DUMNEZEU! Vreau să vă spun ceva grozav ce am învățat eu. Știți? Biblia ne spune că Dumnezeu ne-a promis că vrea să ne ajute.”
2. Superveset începe să-i învețe pe copii versetul cu semne și vede că copiii deja știu versetul, apoi spune: „Oau, ce deștepți sunteți! Deja știți secretul meu??? Voi știți versetul! Haideți să-l spunem împreună!”
3. Toți spun împreună.
4. Superveset spune: „Foarte bine! Dar vreau să văd dacă puteți spune versetul făcând doar semne pentru cuvântul *pot*, deci fără cuvinte, iar restul și cu semne, și cu cuvinte.”
5. Spun împreună după cum s-a recomandat.
6. Superveset spune: „A fost bine. Dar oare puteți să spuneți versetul făcând semne pentru cuvintele 1 și 2, deci fără cuvinte, iar restul și cu semne, și cu cuvinte?”
7. Continuați astfel pentru tot versetul până ce ajungeți să spuneți totul doar prin semne, fără cuvinte.
8. Apoi, pentru ultima dată, toți spun cu voce tare și cu semne.



Aplicație Practică

MATERIALE:

- Imagini pag. 7-8


OBIECTIVE: Copiii să vadă practic cum doar prin Biblie descoperim cum a ajutat Dumnezeu pe oamenii din Vechiul și din Noul Testament să fie puternici și biruitori, și cât de mult suntem încurajați dacă citim Biblia.

PREGĂTIREA ÎNAINTE DE ORĂ:

- Faceți copie xerox pag. 7-8 pentru vizuale.
- Citiți textele recomandate de noi și faceți o repetiție înainte, vezi prezentările făcute de noi.

INSTRUCȚIUNI ÎN TIMPUL OREI:

- Nu citiți povestirile în fața copiilor. Povestiți foarte scurt, în două-trei fraze, după modelul oferit de noi, arătând imaginile.



PREZENTARE:**1. Samuel 17:40-51 (David și Goliat)**

Demult, a trăit un băiat pe nume David. El era credincios lui Dumnezeu și știa că Dumnezeu îi poate da putere în orice situație. Într-o zi, în țara lui au intrat niște dușmani foarte răi și periculoși. Toți soldații se temeau de ei, mai ales că aveau un uriaș ce tare îi mai speria. Dar David a luat o praștie și câteva pietricele, și a pornit împotriva lui Goliat, uriașul. Regele nu a vrut să îl lase să lupte. Era doar un copil. Dar David a insistat și s-a arătat în fața lui Goliat. Goliat și armata lui au râs de el. Dar David s-a rugat lui Dumnezeu, a ridicat praștia, a aruncat piatra și ...? David l-a ucis pe Goliat cu o praștie și o pietricică. Dumnezeu i-a dat putere, iar David a învins.

**2. Daniel 6:16-23 (Daniel și leii)**

Daniel a fost un alt tânăr foarte credincios care, și el, l-a ascultat în toate pe Dumnezeu. Daniel se afla într-o țară străină unde regele ceruse ca tot poporul să nu se închine decât lui. Dar Daniel nu l-a ascultat pe rege. El știa că singurul căruia trebuie să se închine este doar Dumnezeu. Și Daniel se închina, în fiecare zi, de trei ori doar lui Dumnezeu, și niciodată regelui. Iar pentru asta, el a fost aruncat, drept pedeapsă, într-o groapă cu lei. Ce credeți că i s-a întâmplat acolo? Nimic rău. Dumnezeu a stat cu el și a închis gura leilor. Asta da, minune! Dumnezeu l-a păzit de rău pe Daniel.

**3. Exod 14:13-22 (Moise și Marea Roșie)**

Ați auzit despre Moise? Moise a fost un alt om al lui Dumnezeu pe care El l-a salvat de multe ori și căruia Dumnezeu i-a dat putere. Într-o zi, Dumnezeu l-a chemat să fie conducătorul poporului Său într-un moment greu, când poporul era rob într-o țară străină. Regele acelei țări se purta urât cu ei și le dădea mult de muncă în condiții foarte grele. Însă Dumnezeu i-a scos din țara aceea. Numai că regele a vrut să îi împiedice. Poporul lui Moise se afla acum în fața unei mări mari. Iar din spate veneau în goană soldații regelui. Credeți că au putut să le facă vreun rău? Nicidecum. Dumnezeu a fost cu ei și a despărțit marea în două, făcând un fel de trotuar pentru ei. Vă dați seama, copii? Moise și ai lui au trecut prin mare ca pe uscat, și nicio picătură de apă nu s-a atins de ei.

**4. Matei 14:16-21 (Isus și Înmulțirea pâinilor)**

Pe când se afla Isus pe pământ, El a făcut multe minuni. Dar, într-o zi, era cu o mulțime foarte mare de oameni. Au stat și au vorbit, și iar au stat până ce oamenii li s-a făcut foame. Dar nici nu voiau să plece de lângă Isus. Acolo era însă un copilăș care avea într-o punguță câțiva peștișori și pâine. El i le-a adus lui Isus, Care S-a rugat Tatălui Dumnezeu pentru ele și Tatăl le-a înmulțit. Acolo, în cel mai uimitor mod, au mâncat toți deși erau foarte mulți—și adulți, și copiii, și s-au săturat. Ce putere are

**CONCLUZIE:**

Vedeți, copii, cât de necesar este să citim Biblia? Ea ne arată cum oameni ca noi au putut să vadă și să trăiască minuni, ajutați fiind de Dumnezeu. Ei au ascultat de Dumnezeu, și Dumnezeu le-a dat putere să facă lucruri extraordinare. Da, este important să citim și să împlinim Biblia.

RUGĂCIUNE:

Aduceți copiii într-o rugăciune de mulțumire lui Dumnezeu pentru că ne-a lăsat Biblia prin care să ne încurajeze.



Jocul Recapitulative

MATERIALE:

- Nu sunt.

OBIECTIVE: Copiii să recapituleze prin joc cele învățate.

INSTRUCȚIUNI ÎN TIMPUL OREI:

1. Faceți un cerc cu copii jos sau pe scaune.
2. Plimbați-vă pe lângă cerc, atingeți ușor capul fiecărui copil și spuneți: „Biblia mă învață! Biblia mă învață! Și azi!”
3. Când spuneți „și azi”, dvs. și copilul al cărui cap a fost atins alergați de jur împrejurul cercului.
4. Cine ajunge primul se așează pe locul rămas gol.
5. Celălalt repetă punctele 2-4.
6. Jucați atât cât vă permite timpul.



Lucru Manual și Pagini de Colorat

OBIECTIVE: Copiii să facă un obiect prin care să își amintească mereu cum ne încurajează Biblia când citim din ea despre alții.

PREGĂTIREA ÎNAINTE DE ORĂ:

- Faceți copii xerox pag. 9 și pregătiți-le pentru fiecare copil.
- Faceți un model înainte de oră.
- Decupați pagina 10, ca să aveți o piesă pentru fiecare copil.

INSTRUCȚIUNI ÎN TIMPUL OREI:

ÎNVĂȚĂTORUL:

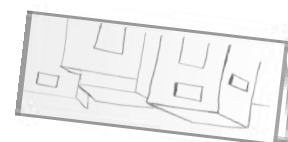
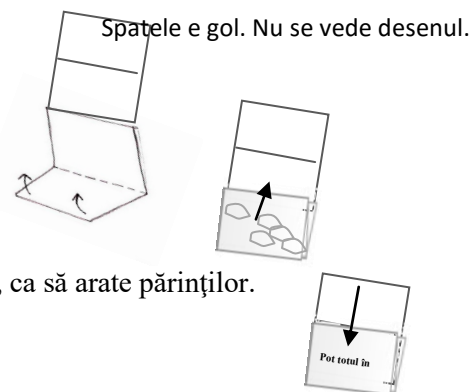
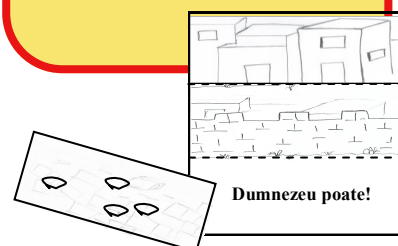
1. Luați modelul făcut înainte de oră după instrucțiunile de mai jos: COPIII!
2. Arătați imagine 1 și spuneți: *A fost odată un oraș cu oameni răi.*
3. Arătați imagine 2 și spuneți: *Orașul avea ziduri mari.*
4. Arătați imagine 3 și spuneți: *Dar Dumnezeu poate.*
5. Arătați imagine 4 și spuneți: *Și zidul a căzut.*


COPIII:

1. Dați fiecărui copil o pagină, pag. 9, și o piesă, pag. 10.
2. Copiii vor colora, apoi vor lipi piesa la pagină.
3. Ajuțați copiii să îndoie foaia și să o ruleze ca pe o clătită.
4. Repetați cu copiii cum se deschide foaia și ce se spune la fiecare desen, ca să arate părinților.

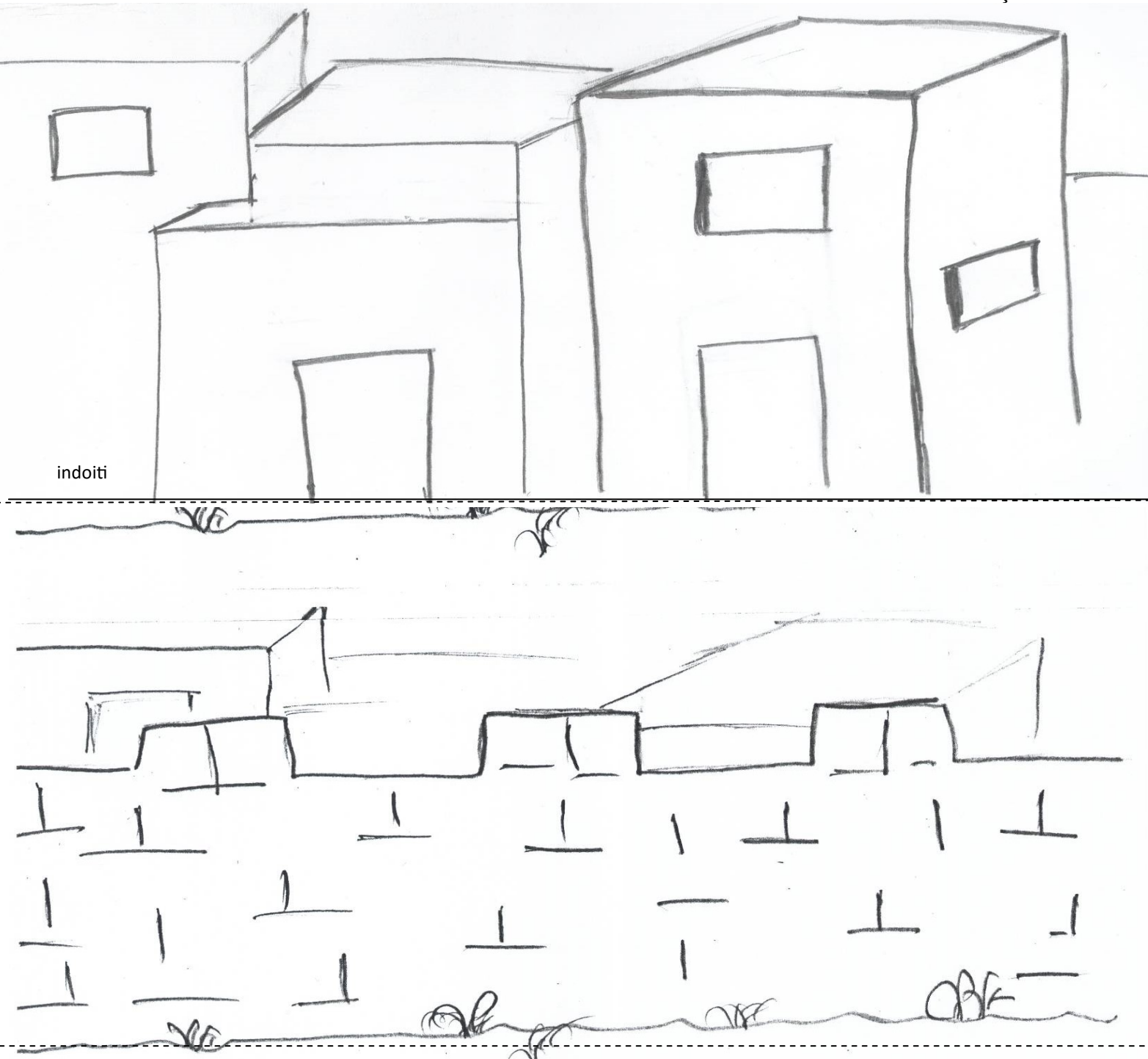
MATERIALE:

- Copie xerox pag. 9 pentru fiecare copil
- Copie xerox pag. 10, la trei copii
- Creioane colorate
- Lipici
- Foarfece









Dumnezeu poate!





SUPERVERSE

Este un personaj care va ajuta la memorarea versetului biblic. Folosind acest personaj (sau personaje similare) copiii își vor concentra toată atenția asupra învățării versetului biblic. *Superverset* reprezintă un super-erou care folosește Biblia pentru a învinge răul. Cu Biblia el învinge răul cauzat prin neascultarea de Cuvântul lui Dumnezeu.

Interpretarea personajului

Oricine va interpreta acest personaj are o personalitate unică prin care va colora felul în care *Superverset* va relaționa cu copiii și răspunsurile pe care acesta le va da copiilor. Acest personaj a fost conceput pentru un băiat sau un bărbat adult, dar poate fi interpretat și adaptat și de cineva de parte feminină.

Superverset trebuie să poarte cu el o Biblie tot timpul și să se concentreze asupra versetului biblic. El va trebui să explice versetul biblic și cuvintele mai dificile din verset și să folosească un limbaj simplu și ușor de înțeles. Trebuie să exemplifice copiilor cum să aplice Cuvântul în viața de zi cu zi.

Nu uitați! *Superverset* este doar o ilustrație a unui “super-erou” - **adevăratul erou este Isus Hristos!** *Superverset*, trebuie să își concentreze tot timpul atenția asupra lui Isus Hristos și a Bibliei, nu asupra sa.

Superverset nu trebuie niciodată să jignească în nici un fel copiii sau să râdă de copii, dacă dau un răspuns greșit sau dacă pun o întrebare nepotrivită. Copiii sunt foarte sensibili și trebuie să-i abordați cu atenție și blândete.

Copiii pot fi implicați în activitățile lui *Superverset* pentru a ține vizualele sau pentru a ajuta la anumite jocuri cu versetul biblic. El poate să aibă o frază de încurajare pe care să o folosească de fiecare dată când pleacă, cum ar fi: “Fiți puternici cu Dumnezeu!” Sau poate să plece în fugă apoi să se întoarcă puțin nedumerit și pierdut și să întrebe: “Știți cumva în ce parte e București?” (sau Constanța, etc.). Apoi poate să spună mulțumesc și să “zboare” mai departe. Poate să le spună că are să mai vină și altă dată.



Costumul



Pentru costum se pot folosi pantaloni de culoare albastră și o bluză sau un tricou de culoare asemănătoare cu a pantalonilor. Folosiți o bucată galbenă sau roșie de material (sau pentru ceva mai simplu sau provizoriu, folosiți hârtie) pentru a face un V mare—de la SuperVerse—și atașați-l pe parte din față a tricoului, cusut sau prins cu ace.

Dintr-o bucată de material (roșu sau galben) faceți o pelerină care poate fi legată în față sau cusută de umerii tricoului.

Opțional, se poate face și o mască și o curea din același material care e fost folosit pentru pelerină și pentru “V”.



Important

Asigurați-vă că accentul este pus tot timpul pe Isus Hristos și pe Biblie. Copiii trebuie să înțeleagă că sursa “puterii super-eroului” pornește de la folosirea și citirea Bibliei. El poate să folosească Biblia ca pe un scut sau ca pe o armă împotriva răului. Iar când “zboară” el trebuie să fie tras de Biblie.

De fiecare dată, înainte de a intra în cameră, *Superverset* trebuie să fie strigat de către învățător și se poate folosi o melodie creștină mai ritmată de pe un CD sau casetă, sau chiar cântată cu chitara și vocea.

Acest personaj poate fi folosit și în alte programe, sau cu alte ocazii. Dar nu folosiți prea des sau prea mult personajul pentru ca să nu devină o obișnuință pentru copii.



Dragii părinți, **scopul** lecției de azi a fost că este important să citim Biblia pentru că ea este o carte plină de exemple de oameni care au primit putere de la Dumnezeu să facă lucruri imposibile, iar noi putem să învățăm din exemple. **Textele biblice sunt:** Iosua 6: 1-20; 8:12-28; 9:3-6, 15; 10:1-43; 11:1-15, 23; Evrei 10:36; 1 Petru 2:11; 1 Ioan 2:25. De asemenea, **versetul biblic** este: *Pot totul în Hristos care mă întărește. Filipeni 4:13*. Vă rugăm să încurajați copiii să citească din Biblie în fiecare zi.

