



25. 12. 2017

# NAȘTEREA DOMNULUI

Isus a ales să vină la noi!

PREȘCOLARI

## KIDZ ROMÂNIA

**SCOPUL LECȚIEI:** Copiii să înțeleagă că Domnul Isus a ales chiar El să vină pe pământ; nu L-a obligat nimeni, ci El a ales, deoarece a vrut ca noi să Îl cunoaștem pe El și pe Tatăl Lui.

**TEXTE BIBLICE:** Isaia 9:6-7; Matei 1:21, Luca 2:7, Ioan 18:36, Ioan 13:3-5, Luca 19:41, Matei 8:20, Isaia 53:3, Filipeni 2:8, Luca 23:5.

**VERSET BIBLIC:** Ioan 1:12

### INDEX

|   |    |
|---|----|
| Instrucțiuni pentru Învățători          | 2  |
| Lecția Introductivă                     | 2  |
| Lecția Biblică                          | 2  |
| Versetul Biblic                         | 3  |
| Joc Recapitulativ și Aplicație Practică | 4  |
| Lucru Manual                            | 4  |
| Vizuale                                 | 5  |
| Pagină de Colorat                       | 12 |

#### ECHIPA KIDZ ROMÂNIA:

Janet Cunningham  
Tamara Henkes  
Florentina Pali-Gheorghiaș  
Simona și Florian Kifor  
Marcela și Efren Portillo  
Nane Breha  
Aaron Horne  
Rebeca Barahona  
Kimberly Canjura Granados  
Sonia Alanya

Acest material a fost realizat exclusiv de către **KIDZ ROMÂNIA** în anul 2017.

**AUTORI & TEHNOREDACTARE:**

**Janet Cunningham & Florentina Pali-Gheorghiaș**

Drepturile de autor aparțin organizației A.G. SUA.

Acest material poate fi folosit GRATUIT pentru lucrul cu copiii din biserici și școlile locale, dar este INTERZISĂ REPRODUCEREA ȘI COPIEREA, sub orice formă, în vederea comercializării sau a altor scopuri ( website, DVD, CD, RTV, sau diferite publicații). Pentru alte informații, contactați-ne la [kidzromania@gmail.com](mailto:kidzromania@gmail.com).

## Instrucțiuni pentru învățători

- În această lecție copiii vor învăța că Domnul Isus a ales chiar El să vină pe pământ. Nu L-a obligat nimeni, ci El a ales, deoarece a vrut ca noi să Îl cunoaștem pe El și pe Tatăl Lui.
- Așa cum v-ați obișnuit deja, vă oferim și în acest material o lecție biblică, jocuri, aplicații practice, idei de lucru manual ș.a.m.d.
- Deschideți lecția cu câteva cântecele de laudă și închinare, apoi faceți o scurtă rugăciune de început.

### PERSOANE:

- 1-2



## Lecția Introdactivă

**OBIECTIVE:** Acest moment introduce lecția biblică despre cum Domnul Isus a ales de bună voie să renunțe la Cerul Său, ca să vină pe pământ la noi.

### PREGĂTIREA ÎNAINTE DE ORĂ:

- Pregătiți toate materialele recomandate.
- Faceți copie xerox cele două imagini de la pag. 7.

### INSTRUCȚIUNI ÎN TIMPUL OREI:

1. Faceți un joc cu copiii, pe care îl veți numi: Ce alegi tu și de ce?
2. Scoateți obiectul frumos și cel murdar.
3. Arătați copiilor și întrebați: „Pe care dintre acestea o alegeți voi? De ce ați ales așa?”
4. Scoateți cele două imagini, pag. 7, și întrebați: „Pe care dintre aceștia doi copii i-ați dori ca prieten? De ce ați făcut această alegere?”
5. După ce copiii au răspuns, continuați:  
„Știți, copii? Eu v-am pus să alegeți între ceva frumos și ceva mai puțin frumos și voi ați ales. Majoritatea oamenilor aleg doar ceea ce este frumos, precum acest obiect nou sau acest copil bine îmbrăcat. Astăzi vom învăța cum Domnul Isus a ales să renunțe la tot ce era frumos în Cer, la Tatăl Lui, și la îngerii care îl slujesc, și a dorit să vină aici pe pământ, la noi, unde a găsit lucruri nu prea plăcute și oameni răi. Despre aceasta vom învăța noi astăzi.”

### MATERIALE:

- Un obiect foarte frumos/cutie sigilată de bomboane
- Un obiect murdar, uzat/ ciocolată în-ceptută
- Copie xerox imagini pag. 7



## Lecția Biblică

**OBIECTIVE:** Această secțiune are drept scop să îi ajute pe copii să înțeleagă ce a lăsat Domnul Isus în Cer când a ales să vină pe pământ la noi.

### TEXTE BIBLICE:

Isaia 9:6-7; Matei 1:21, Luca 2:7, Ioan 18:36, Ioan 13:3-5, Luca 19:41, Matei 8:20, Isaia 53:3, Filipeni 2:8, Luca 23:5.

### PREGĂTIREA ÎNAINTE DE ORĂ:

- Faceți copii xerox vizualele de la pag. 8-10.

### INSTRUCȚIUNI ÎN TIMPUL OREI:

1. Luați pe rând imaginile de la pag. 8-10.
2. În timp ce povestiți, arătați copiilor imaginile, după cum sunt instrucțiunile de pe parcursul prezentării.

### MATERIALE:

- Imagini, pag. 8-10



## PREZENTAREA BIBLICĂ:

Știți, copii, într-o zi ca aceasta, pe care o numim Crăciun, Domnul Isus a ales să renunțe pentru o vreme la Tatăl Său și la Casa Sa din Cer, ca să vină pe pământ. Nimeni nu L-a obligat. El a venit, pentru că a dorit. Și știți de ce a vrut Domnul Isus acest lucru? Deoarece El a dorit ca noi să Îl cunoaștem mai bine pe El și prin El pe Tatăl Lui, și să alegem prietenia cu El.

Când Domnul Isus a plecat din Cer, El a renunțat pentru o vreme la Împărăția Lui frumoasă și la îngerii care sunt slujitorii Lui, imag. 1. El a lăsat pe Tatăl Său, Dumnezeu, a renunțat la tronul Său minunat, imag. 2, și a venit pe pământ. Credeți că a fost ușor? Isus S-a născut aici ca orice bebeluș, imag. 3. Dar El nu a avut parte de un pătuț într-o cameră curată și caldă, frumos decorată. El S-a născut într-un grajd, imag. 4. Uuu! Grajdul e un loc unde stau animalele! Da, Isus când S-a născut a stat printre animale, căci a fost pus să doarmă pe paie într-o iesle. Oau! Apoi a crescut și știți? El nu a avut o casă a Lui aici pe pământ. El nu a făcut altceva decât să trăiască pentru ceilalți. A fost prietenul tuturor celor ce L-au dorit ca prieten. A vindecat pe bolnavi, a dat speranță celor triști, imag. 5. Dar nu toți oamenii L-au dorit ca prieten și nu toți au fost amabili cu El. Unii Î-au făcut mult rău: L-au omorât. El a murit pe cruce, imag. 6, pentru oameni. Însă El este Dumnezeu. Și Dumnezeu are putere să treacă chiar și peste moarte. Căci Domnul Isus înviat și a urcat iarăși în Cer, la Tatăl Lui, imag. 7. Acum El este Împărat în Cer, imag. 8.

Domnul Isus a renunțat la tot ce era frumos în Cer, la Tatăl Său, ca să trăiască aici pe pământ, să înțeleagă suferința și pe cei ce plâng, imag. 9. Acum El ne dă tuturor celor ce Îl primim ca Prieten iertarea de păcate și bucuria că într-o zi vom fi cu El în Cer, imag. 10.

**CONCLUZIE:** De ce a venit Domnul Isus la noi? Pentru că El iubește mult pe toți oamenii, și pe cei ce Î-au făcut rău. El a ales să vină pe pământ, ca noi să Îl cunoaștem și să ne dorim să fim prietenii Lui. Unii oameni refuză să Îl aleagă ca Prieten. Alții Îi doresc prietenia. Dar știți? El a promis că toți cei ce sunt prietenii Lui, devin copii ai lui Dumnezeu și vor fi cu El pentru totdeauna în Cer. Voi vreți să fiți prietenii Domnului Isus și copii ai lui Dumnezeu?



## Versetul Biblic

**OBIECTIVE:** Copiii să învețe ideea unui verset biblic care ne spune că dacă Îl alegem pe Isus în viața noastră, devenim copii ai lui Dumnezeu.

### PREGĂTIREA ÎNAINTE DE ORĂ:

Faceți copii xerox pag. 10-11.

### ÎNVĂȚAREA VERSETULUI

1. Arătați imagine 1 și spuneți că acea imagine înseamnă cuvintele: **Cei ce Îl primesc...**
2. Spuneți împreună cu copiii: **Cei ce Îl primesc...**
3. Arătați imagine 2 și spuneți că acea imagine înseamnă cuvintele: **pe Isus...**
4. Spuneți împreună cu copiii: **Cei ce Îl primesc pe Isus...**
5. Arătați imagine 3 și spuneți că acea imagine înseamnă cuvintele: **sunt copii...**
6. Spuneți împreună cu copiii: **Cei ce Îl primesc pe Isus sunt copii...**
7. Arătați imagine 4 și spuneți că acea imagine înseamnă cuvintele: **ai lui Dumnezeu...**
8. Spuneți împreună cu copiii: **Cei ce Îl primesc pe Isus sunt copii ai lui Dumnezeu ...**
9. Arătați imagine 5 și spuneți că acea imagine înseamnă cuvintele: **Ioan 1:12.**
10. Spuneți împreună cu copiii: **Cei ce Îl primesc pe Isus sunt copii ai lui Dumnezeu. Ioan 1:12**
11. Spuneți încă o dată versetul cu copiii.

#### MATERIALE:

- Copie xerox pag. 10-11

**Ideea:**  
Cei ce Îl primesc pe Isus  
sunt copii ai lui Dumnezeu.  
Ioan 1:12



### JOC: INSTRUCȚIUNI ÎN TIMPUL OREI:

1. Copiii închid ochii și ascundeți prin clasă cele 5 imagini.
2. După ce ați ascuns, spuneți copiilor să deschidă ochii.
3. Spuneți start și copiii încep să caute cele 5 imagini prin clasă.
4. Când le-au găsit, ajutați-i pe copii să se așeze în ordinea cerută de ideea versetului și imagini.
5. Toți copiii spun ideea versetului.
6. Apoi copiii care au imagini, le dau prin clasă copiilor așezați.
7. Repetați procedura până ce toți copiii au putut veni în față cu o imagine și s-au așezat în ordinea cerută de verset.

## Recapitulare și Aplicație Practică

**OBIECTIVE:** Copiii să recapituleze prin joc tot ceea ce au învățat despre cum Domnul Isus a venit de bună voie pe pământ la noi, părăsind slava Cerului.

### PREGĂTIREA ÎNAINTE DE ORĂ:

- Puneți imaginile de la lecția biblică într-o pungă mare de cadou sau o cutie.

### INSTRUCȚIUNI ÎN TIMPUL OREI:

1. Chemați un copil în față, ca să extragă o imagine.
2. Copilul arată celorlalți imaginea.
3. Toți ceilalți copii trebuie să spună ce reprezintă acea imagine în legătură cu cele auzite la lecția biblică și prin ce anume imaginea aceea îi vizează direct pe ei în relație cu Domnul Isus.  
Exemplu: Pentru imaginea Isus slujitor întrebați copiii cum a slujit Domnul pe oameni și cum putem noi sluji semenilor (dați câteva exemple). Etc.
4. Se repetă procedura cu un alt copil, până ce toate imaginile au fost rememorate.

### CONCLUZIE:

Domnul Isus a ales să lase Casa Sa frumoasă din Cer, cu toți îngerii aceia minunați care Îl slujesc, cu toate frumusețile și bucuria de acolo, ca să vină pe pământ, la noi, aici unde a găsit multe lucruri neplăcute și mulți oameni neprietenosi. El a ales lucrurile urâte, în schimbul celor frumoase, doar că să Îl cunoaștem noi pe El și să înțelegem ce lucruri minunate a pregătit El pentru noi în Cer.

### RUGĂCIUNE:

Aduceți copiii în rugăciune înaintea Domnului, prin care să Îi mulțumească Domnului Isus pentru tot ce a făcut pentru noi când a ales să vină pe pământ.

#### MATERIALE:

- Imaginile de la lecția biblică
- Cutie/pungă cadou



## Lucru Manual

**OBIECTIVE:** Copiii să realizeze un obiect care să le amintească despre faptul că Domnul Isus a ales să vină pe pământ, pentru că ne iubește.

### PREGĂTIREA ÎNAINTE DE ORĂ:

- Faceți copie xerox pagina cu inima – o pagină la doi copii, pag. 6,
- Faceți copie xerox imaginile de la pag. 5, set 1 și 2 - o pagină la 7 copii.
- Decupați imaginile, ca să aveți una de copil, și puneți set 1 și 2 într-o punguță, ca să aveți atâtea pungi câți copii aveți la clasă.
- Faceți un model ca să vadă copiii ce au de făcut.

#### MATERIALE:


- ◆ Copie xerox inimă, pag. 6
- ◆ Copie xerox stick-uri, pag. 5
- ◆ Punguțe, una de copil
- ◆ Foarfece
- ◆ Lipici, unul de copil

**INSTRUCȚIUNI ÎN TIMPUL OREI:**

1. Dați fiecărui copil o inimă și o punguță cu cele 6 imagini.
2. Copiii pot colora inima pe partea liberă, fără indicații.
3. Spuneți: „Când Domnul Isus a venit pe pământ, El a renunțat la?...”
4. Lipiți cu copiii cele 3 imagini de la set 1 și menționați la ce a renunțat Domnul Isus: la tron, îngeri, împărăție.
5. Spuneți: „Când Domnul Isus a venit pe pământ, El a ales?...”
6. Lipiți cu copiii cele 3 imagini de la set 2 și menționați ce a ales Domnul Isus: iesle, să ajute pe alții, crucea.
7. Spuneți că Domnul Isus a făcut toate acestea pentru noi, pentru că ne iubește mult.

**Vizuale** O pagină la 7 copii:

**SET 1: LA CE A RENUNȚAT ISUS CÂND A VENIT PE PĂMÂNT?**



**SET 2: CE A ALES ISUS CÂND A VENIT PE PĂMÂNT?**



O pagină la 2 copii:

LA CE A RENUNȚAT ISUS CÂND A VENIT PE PĂMÂNT?

CE A ALES ISUS CÂND A VENIT PE PĂMÂNT?

LA CE A RENUNȚAT ISUS CÂND A VENIT PE PĂMÂNT?

CE A ALES ISUS CÂND A VENIT PE PĂMÂNT?



LECȚIA INTRODUCȚIVĂ



LECȚIA BIBLICĂ ȘI APLICAȚIA PRACTICĂ

1.



2.





3.




4.










VERSETUL BIBLIC




Cei ce Îl primesc



pe Isus







sunt  
copii



ai lui Dumnezeu.



Ioan 1:12



Isus iubește mult pe toți oamenii.