



NR. 27 / 2014

Roadele Duhului Sfânt

5. RĂBDAREA

ȘCOLARI

KIDZ ROMÂNIA

SCOPUL LECȚIEI: Copiii să înțeleagă că și răbdarea este roada Duhului Sfânt și că uneori Dumnezeu vrea să învățăm să așteptăm și ne cere să avem răbdare pentru binele nostru.

TEXT BIBLIC: Genesa 15: 1-6, Genesa 18: 1-15,
Genesa 21:1-7

VERSET BIBLIC: Romani 12:12

INDEX

Lecția Introductivă	2
Lecția Biblică	2
Versetul Biblic	4
Aplicație Practică	6
Activitate Recapitulativă	7
Lucru Manual	7
Vizuale	9
Pagini de colorat	15

ECHIPA KIDZ ROMÂNIA:

Janet Cunningham
Tamara Henkes
Travis Corbell
Florentina Pali-Gheorghiaș
Florian și Simona Kifor
Efren și Marcela Portillo
Aaron și Shannon Morgan
Alexander Procopiu
Alex Șerban

Acest material a fost realizat exclusiv de **KIDZ ROMÂNIA**.

AUTORI & TEHNOREDACTARE:

Janet Cunningham & Florentina Pali-Gheorghiaș

Drepturile de autor aparțin organizației A.G. SUA.

Acest material poate fi folosit GRATUIT pentru lucrul cu copiii din biserici și școlile locale, dar este INTERZISĂ REPRODUCEREA ȘI COPIEREA, sub orice formă, în vederea comercializării sau a altor scopuri (website, DVD, CD, RTV, sau diferite publicații). Pentru alte informații, contactați-ne la kidzromania@gmail.com.

Lecția Introductivă

OBIECTIVE: Lecția Introductivă are drept scop să introducă tema și scopul lecției, anume ce este răbdarea.

PREGĂTIRE ÎNAINTE DE ORĂ:

- ◆ Pregătiți toate materialele pe care le puneți într-o cutie sau pungă și faceți cu o zi înainte o repetiție ca să vedeți ce se întâmplă. Așa veți ști exact la ce să se aștepte copiii.

MATERIALE:

- ◆ 1 Borcan
- ◆ Cretă, 3 cm
- ◆ Oțet



INSTRUCȚIUNI ÎN TIMPUL OREI:

ÎNVĂȚĂTOR CĂTRE COPII

Dragi copii, pentru astăzi am pregătit un experiment foarte frumos. Cu ce să începem, cu ce să începem... ? O, da. Pentru că astăzi vom vorbi despre răbdare, experimentul acesta ne cere să avem răbdare. Cine știe ce înseamnă răbdarea? (*Lăsați copiii să răspundă.*) Sigur, răbdare înseamnă să nu ne grăbim, să așteptăm, să facem lucrurile mai încet. Iar experimentul pe care vreau să vi-l arăt astăzi, este tocmai despre cum este să ai răbdare. Haideți să vedem ce se întâmplă aici. *Luați oțetul și puneți puțin în borcan apoi puneți o bucată de cretă și spuneți:* Creta ne reprezintă pe noi. Iar oțetul reprezintă lipsa de răbdare sau nerăbdarea. Sunteți curioși ce se întâmplă? Dar pentru asta avem nevoie de răbdare. Trebuie să așteptăm până la sfârșitul orei, ba chiar până săptămâna viitoare. Știți, copii, adesea noi nu vedem nimic bun în a trebui să avem răbdare. Ne dorim ca anumite lucruri să se întâmple repede, să nu fie nevoie să așteptăm... Dar apoi ne dăm seama că răbdarea noastră a meritat, că lucrurile pe care le-am așteptat sunt mult mai bune și mai bine realizate dacă ele se petrec încet iar noi am avut răbdare să așteptăm. Lipsa de răbdare nu face altceva decât să ne agite și să nu ne simțim bine.



DOAR PENTRU ÎNVĂȚĂTORI

- ◆ Rezultatul experimentului: Creta se va dizolva în oțet.
- ◆ Ideea pe care o exemplificăm prin acest experiment: Nerăbdarea ne agită și ne macină pe interior așa cum creta este dizolvată de oțet.


Lecția Biblică

OBIECTIVE: Copiii să înțeleagă din exemplul lui Avraam și al Sarei că uneori Dumnezeu ne cere să avem răbdare, așa că trebuie să așteptăm, iar această așteptare și răbdare ne face doar bine.

TEXT BIBLIC: Genesa 15:1-6, Genesa 18: 1-15, Genesa 21:1-7

PREGĂTIRE ÎNAINTE DE ORĂ:

- ◆ Faceți o repetiție înainte de oră și spuneți povestirea în timp ce veți crea vizualele din hârtie după instrucțiunile pe care le găsiți pe parcursul povestirii. Repetați până ce ați căpătat dexteritate în a povesti concomitent cu realizarea vizualelor.
- ◆ Înainte de oră puteți desena pe hârtie conturul imaginilor, vezi pag. 11.



MATERIALE:

- Coli A4 de hârtie
- Foarfece

INSTRUCȚIUNI ÎN TIMPUL OREI:

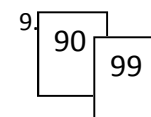
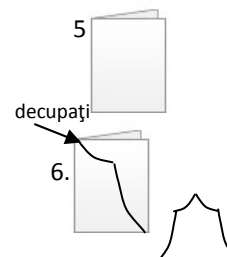
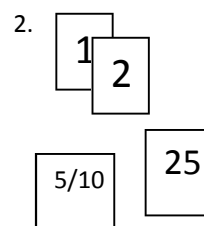
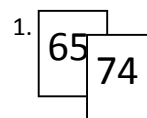
- ◆ Spuneți povestirea biblică timp în care, sub privirile copiilor, realizați vizualele după instrucțiunile ce apar pe parcursul povestirii.

PREZENTAREA LECȚIEI:

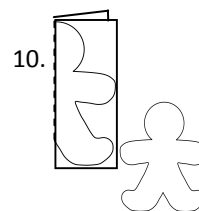
Astăzi vom vorbi despre un om despre care Biblia ne spune că a fost un om foarte, foarte răbdător. Vă amintiți ce înseamnă răbdare? (*Lăsați copiii să răspundă.*) Numele lui era Avraam iar pe soția lui o chema Sara. Ei erau prietenii lui Dumnezeu și erau fericiți pentru asta. Însă le lipsea un lucru: nu aveau copii. Avraam era un om în vârstă de 74 de ani (*arătați o hârtie pe care ați scris înainte de oră 74 iar pe verso 65, imag. 1*). La fel era și Sara, care avea cam 65 de ani (*întoarceți hârtia la 65, imag.1*). Deci fiecare aveau vârsta pe care o au de obicei bunicii noștri. Așa că, nicio șansă ca ei să aibă copii la vârsta asta. Cu toate acestea, într-o zi Dumnezeu le-a promis că vor avea un fiu. Și au așteptat... Și au tot așteptat... Și iarăși au așteptat ca promisiunea lui Dumnezeu să se împlinească. Ce credeți, copii, le-a fost ușor să aștepte nu un an (*arătați o foaie pe care ați scris 1, imag. 2*), nu doi (*arătați o foaie pe care ați scris 2, imag. 2*), nici 5 sau 10 ani (*arătați o foaie pe care ați scris 5/10, imag. 2*), ci 25 de ani (*arătați o foaie pe care ați scris 25, imag. 2*)! Nu le-a fost ușor să aștepte atât de mult timp. Dar asta înseamnă să ai răbdare: să aștepti atât cât îți cere Dumnezeu.

Într-o zi, pe când Avraam avea 98 de ani iar Sara 89, Avraam a văzut încă de departe trei bărbați (*îndoiiți sub formă de acordeon o coală A4 de hârtie ca în imag. 3 și decupați omuleți ca în imagine 4*). Erau trei musafiri care i-au vizitat pe neașteptate (*deschideți imag. 4 și arătați cei trei omuleți din hârtie*). Avraam a alergat repede înaintea lor și s-a plecat până la pământ pentru că unul dintre musafiri era chiar Dumnezeu. Sara se afla însă în cortul ei (*îndoiiți o coală A4 de hârtie imag. 5 și decupați-o ca în imag. 6*). Avraam a spus atunci: „Doamne, rămâi puțin cu mine.” Musafirii au rămas la el și Avraam s-a îngrijit ca ei să fie bine tratați: le-a dat de mâncare și a avut grijă să nu le lipsească nimic. În timpul acesta Sara stătea în cort (*decupați imag. 7 unde e linia roșie întreruptă*) iar musafirii l-au întrebat pe Avraam unde este ea. „În cort”, a răspuns Avraam (*deschideți cortul, imag. 8*). Iar unul dintre musafiri a zis: „La anul pe vremea aceasta, mă voi întoarce la tine. Și Sara va avea un fiu.”

Sara auzea din cortul ei tot ce vorbeau musafirii. Așa că a început să râdă când aceștia au spus că ea va avea un fiu. E adevărat că Dumnezeu le-a promis cândva că vor avea un copil. Dar de atunci a trecut atât de mult timp... Și, în tot acest timp, ei au așteptat... Și au așteptat... Până ce ea a ajuns la vârsta înaintată de 89 de ani. Deci, dacă ea ar naște peste un an, ce vârstă ar avea Sara? (*Lăsați copiii să răspundă.*) Da, 90 de ani! (*Arătați o foaie pe care ați scris 90 iar pe verso 99, imag. 9*). Iar Avraam care era cu 9 ani mai bătrân ar avea 99 de ani. Oau, 99 de ani? (*Arătați foaia cu 99, imag. 9*). Vă dați seama, copii, ce bătrâni erau? Ca niște străbunici. Deci era de înțeles de ce a râs Sara. Cum să poată naște o străbunică de 90 de ani un copil? Și totuși Domnul, Care auzit râsul ei, a zis lui Avraam: „De ce a râs Sara? Crezi că e un lucru prea greu pentru Dumnezeu? Îți spun sigur că la anul, pe vremea aceasta, Mă voi întoarce la tine și Sara va avea un fiu.”



Și promisiunea lui Dumnezeu s-a împlinit întocmai. Anul următor, pe când Sara avea 90 de ani (*Arătați foaia cu 90, imag. 9*) iar Avraam 99 de ani (*Arătați foaia cu 99, imag. 9*), Sara a născut un fiu (*Decupați bebelușul, imag. 10*). Numele copilului a fost Isac.




CONCLUZIE:

Câți ani au așteptat Avraam și Sara după copilul promis? (*Lăsați copiii să răspundă.*) Exact, 25 de ani (*arătați o foaie pe care ați scris 25, imag. 11*). Asta este cu adevărat răbdarea: să aștepti atât cât îți cere Dumnezeu. Avraam a crezut în promisiunea lui Dumnezeu și a așteptat cu răbdare nu un an, ci 25 de ani, ca Sara să aibă un copil. Și Dumnezeu le-a dăruit ce le-a promis. Deci răbdarea aduce câștig și bucurie.

11.

25

Versetul Biblic



OBIECTIVE: Copiii să învețe versetul biblic care ne vorbește despre faptul că noi trebuie să avem răbdare.

PREGĂTIRE ÎNAINTE DE ORĂ:

- ◆ Faceți copii xerox ananas pag. 12.
- ◆ Pregătiți bucăți mici din compot de ananas.
- ◆ Scurgeți sucul de la compot și păstrați doar fructul pe care să-l așezați într-un castron sau farfurie.
- ◆ ATENȚIE: Asigurați-vă că aveți destul ananas pentru ca toți copiii să ia o bucățică.
- ◆ Pregătiți scobitori, una de copil.
- ◆ Colorați ananasul de hârtie pentru coș, pag. 10.
- ◆ Spuneți copiilor: „Vă amintiți ce am învățat până acum despre roadele Duhului Sfânt? Haideți să le enumerăm pe cele învățate până acum: iubirea..., bucuria..., pacea... și acum răbdarea. Da, copii. Răbdarea este o altă roadă a Duhului Sfânt. Și fructul de azi care reprezintă răbdarea este unul foarte gustos. Are miezul galben și din el se poate face un compot foarte bun pe care aproape toți copiii îl mănâncă cu plăcere. Numele lui începe cu A, se termină cu S și e compus din 6 litere. Puteți ghici despre ce fruct este vorba?”

MATERIALE:


- ◆ Copie Xerox pag. 12
- ◆ Copie Xerox ananas pentru coș, pag. 10
- ◆ Compot de ananas
- ◆ Scobitori
- ◆ Castron/farfurie
- ◆ Creioane de colorat

„Bucurați-vă în nădejde.
Fiți răbdători în necaz. Stăruieți
în rugăciune.”
Romani 12:12




(Lăsați copiii să ghicească.) Desigur, este vorba despre ananas. Și v-am adus și vouă azi ca să gustați acest fruct minunat, cu rugămintea ca atunci când mâncați să vă gândiți la răbdarea pe care uneori Dumnezeu ne-o cere și-o avem și pe care El ne-o dăruiește prin Duhul Sfânt tuturor cu generozitate.

- ◆ Scoateți bucățile de ananas și serviți-i pe copii. Spuneți: „Nu-i așa că e un fruct foarte gustos? Simți o mare plăcere când îl mănânci. La fel este și răbdarea. Este binefăcătoare pentru noi.
- ◆ Puneți acum ananasul de hârtie colorat înainte de oră, pag. 10, în coșul cu fructele care reprezintă roadele Duhului Sfânt (vezi lecțiile anterioare din acest set).
- ◆ Spuneți: „Acum vom învăța versetul biblic.”



ÎNVĂȚAREA VERSETULUI:

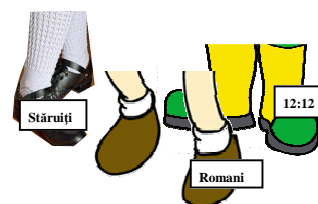


1. Fiecare copil trebuie să aibă o Biblie, sau măcar una la doi copii.
2. Spuneți copiilor referința versetului biblic și citiți-l o dată pentru ei.
3. Dați fiecărui copil un ananas, pag. 12. Copiii trebuie să scrie versetul în ananas și să coloreze ananasul.
4. Spuneți-l de 3-4 ori împreună cu copiii, încercând să îl recitați.
5. Spuneți de două ori versetul pe de rost, fără niciun ajutor.

JOCUL :

PREGĂTIRE ÎNAINTE DE ORĂ:

- ◆ Înainte de oră scrieți pe 8 bucăți de hârtie versetul astfel:



Bucurați-vă	în necaz	Romani
în nădejde	Stăruieți	12:12
Fiți răbdători	în rugăciune	

INSTRUCȚIUNI ÎN TIMPUL OREI:

1. Chemați în față 8 copii și lipiți cu scotch pe pantoful fiecărui copil câte o hârtie pe care ați scris o parte din versetul biblic.
2. Amestecați copiii între ei.
3. Când spuneți *start*, copiii trebuie să se așeze împreună în ordinea corectă pe care o cere versetul biblic. Acum ei trebuie să spună împreună versetul.
4. Dacă aveți mai mulți copii, faceți două grupe care vor concura între ele cine aranjează mai repede corect părțile din versetul biblic și cine spune mai repede versetul în ordinea corectă.
5. Jucați jocul până când toți copiii au avut o șansă să se joace și să pună versetul în ordine.

Aplicația Practică

OBIECTIVE: Copiii să aplice în viața lor cele învățate la lecția biblică despre faptul că răbdarea ne face doar bine.

PREGĂTIRE ÎNAINTE DE ORĂ:

- ◆ Faceți copii xerox imagini pentru poveste, pag. 13.
- ◆ Decupați imaginile.
- ◆ Lipiți fiecare imagine pe o jumătate de coală A4 de hârtie.

INSTRUCȚIUNI ÎN TIMPUL OREI:

- ◆ În timp ce spuneți povestea, folosiți-vă de imaginile pregătite înainte de oră.

POVESTE:

Se spune că a fost odată un iepuraș și o broscuță țestoasă care s-au luat la întrecere în alergare. Iepurașul râdea mereu de broscuța țestoasă că e înceată spunând că niciodată nu l-ar putea întrece la alergare. Broscuța, curajoasă și răbdătoare, a acceptat provocarea iepurașului, aceea de a concura cu el la fugă. Ea știa ceva ce iepurașul nu știa: viteza nu este mereu cel mai bun lucru. Răbdarea, însă, uneori este cel mai bun lucru.



Ziua cea mare a sosit, cei doi se aflau la linia de start, iar toți prietenii din pădure s-au adunat la marea competiție. Ce spuneți, copii, avea broscuța vreo șansă în fața iepurașului? Toți știm că una dintre calitățile iepurașilor este aceea că nimeni nu-i poate întrece la fugă. Așadar, cum a avut curajul broscuța țestoasă să se întreagă cu el la alergare? Și totuși, broscuța nu a renunțat, ci s-a prezentat la start. Când startul a fost dat, cei doi au început să alerge. Iepurașul a luat-o la fugă și cât ai zice pește a dispărut în pădure. Broscuța, în schimb, abia se târa, cărând cu greu cochilia care îi încetinea și mai mult alergarea. Iepurașul alerga cu toată viteza. Apoi se opri răsând de broscuță și spunând: cred că până ajunge ea aici, pot să mă odihnesc puțin. Zis și făcut. Iepurașul se tolăni în iarbă și, fără să-și dea seama, adormi. Broscuța însă, încurajată fiind și de prietenii ei din pădure nu se dădu bătută, ci alergă cu răbdare și perseverență până ce îl depăși pe iepurașul care sforăia în iarbă. Cu greu broscuța trecu de linia de sosire în aplauzele celorlalți. Deranjat de gălăgie, iepurașul se trezi din somn și se ridică, începând să alerge spre linia de sosire când o văzută pe broscuță primindu-și medalia de învingător. Atunci iepurașul se rușină de gestul său și își dădu seama că broscuța deși era înceată știa să persevereze răbdătoare chiar și atunci când nimeni nu mai credea în șansa ei. Iar acest lucru i-a adus reușită și bucurie.



CONCLUZIE:

Uneori și nouă Dumnezeu ne cere să nu cedăm în fața necazurilor sau a greutăților, ci să avem încredere în El și mai ales răbdare. Așa cum am văzut din exemplul lui Avraam, iar acum din exemplul broscuței, răbdarea nu a făcut altceva decât să aducă bucurie. Nouă, oamenilor, nu ne prea place să așteptăm, să avem răbdare. Dar răbdarea este și ea o roadă sau un dar al Duhului Sfânt, iar noi o putem primi dacă o cerem în rugăciune de la Dumnezeu.

RUGĂCIUNE:

Aduceți copiii într-o rugăciune prin care să ceară și ei de la Dumnezeu darul acesta de a avea răbdare și de a fi oameni răbdători în viață.

MATERIALE:

- ◆ Copie Xerox vizuale, pag. 13
- ◆ 4 Jumătăți de coli albe de hârtie
- ◆ Foarfece
- ◆ Lipici



Activitate Recapitulativă


OBIECTIVE: Copiii să recapituleze prin joc cele învățate la oră despre răbdare.

PREGĂTIRE ÎNAINTE DE ORĂ:

- ◆ Pregătiți două sticle, o coală A4 de hârtie tăiată în două pe înălțime și două creioane sau paie de băut.
- ◆ Rulați un capăt de la hârtie în jurul creionului și prindeți cu ajutorul unei bucăți mici de scotch.
- ◆ Pregătiți întrebările de la pag. 14.

MATERIALE:

- ◆ 2 Sticle
- ◆ Două bucăți de hârtie
- ◆ 2 Creioane
- ◆ Foarfecă
- ◆ Scotch
- ◆ Întrebări pag. 14



INSTRUCȚIUNI ÎN TIMPUL OREI:

1. Faceți două grupe de copii.
2. Puneți pe o masă două sticle cu gura în jos peste cele două bucăți de hârtie pregătite înainte de oră.
3. Chemați un copil din fiecare grupă și rugați să scoată hârtia de sub sticlă prin tragere și fără a dărâma sticla.
4. Dacă sticla a căzut, copilul căruia i-a căzut sticla trebuie să răspundă la o întrebare pentru 100 de puncte.
5. Dacă sticla nu a căzut, copilul căruia nu i-a căzut sticla va răspunde la o întrebare, dar pentru 200 de puncte.
6. Faceți ca toți copiii din fiecare echipă să treacă prin față să facă jocul și să răspundă la o întrebare.
7. La final, adunați punctajul și câștigă echipa cu cele mai multe puncte.

Lucru Manual


OBIECTIVE: Copiii să confecționeze un obiect pe care să îl ia acasă și care să le amintească de cele învățate la oră, anume despre răbdare.

PREGĂTIREA ÎNAINTE DE ORĂ:

- ◆ Pregătiți pentru fiecare copil o pagină cu ananasul și versetul biblic, pag. 9.
- ◆ Pregătiți pentru fiecare copil hârtie creponată galbenă și verde.
- ◆ Faceți copii xerox pag. 10, una la 9 copii, pentru coșul cu fructe.


MATERIALE:

- ◆ Copie xerox, pag. 9, una de copil
- ◆ Hârtie creponată galbenă și verde
- ◆ Foarfece
- ◆ Lipici
- ◆ Șervețele umede, unu de copil
- ◆ Copie xerox, pag. 10, una de copil



INSTRUCȚIUNI ÎN TIMPUL OREI:

1. Dați fiecărui copil un ananas și hârtia creponată galbenă și verde.
2. Copiii vor tăia versetul biblic, pag. 9.
3. Copiii vor rupe mai multe bucăți de hârtie galbenă creponată pe care le vor mototoli, dar nu foarte tare, pentru fruct.
4. Copiii vor rupe câteva bucăți de hârtie verde creponată pe care le vor mototoli, dar nu foarte tare, pentru frunze.
5. Puneți pe ananas, pe fruct și frunze, destul lipici pe care copiii îl vor întinde cu degetul, pe toată suprafața ananasului.
6. După ce a fost întins lipiciul, copiii vor pune hârtie creponată galbenă doar pe suprafața fructului, apoi vor pune hârtia creponată verde la frunze.
7. Copiii vor lipi versetul biblic pe ananas peste hârtia creponată.

**COȘUL DE LA FIECARE LECȚIE:**


1. Dați copiilor un ananas mic, pag. 10, pe care să îl coloreze.
2. Dați copiilor coșulețele confecționate la prima oră ca să pună ananasul alături de celelalte fructe.
3. Repetați versetul biblic din lecția întâi, din Galateni 5: 22-23: **„Roadele Duhului Sfânt sunt: dragostea, bucuria, pacea, răbdarea, bunătatea, facerea de bine, credincioșia, blândețea, înfrânarea poftelor.”**
4. Strângeți coșurile din hârtie și puneți-le undeva în siguranță până la ora următoare.
5. ATENȚIE! Copiii vor lua acasă doar obiectul confecționat anterior, NU și coșul cu fructe.

**CONCLUZIE LA EXPERIMENTUL DE LA LECȚIA INTRODUCȚIVĂ:**










- ◆ Înainte de despărțire, rugați copiii să treacă pe la borcanul cu oțet și cretă ca să constate cum creta a început să se dizolve în oțet. Spuneți: „Nu uitați ce am spus la început, anume că creta ne reprezintă pe noi, iar oțetul este lipsa de răbdare. Așa cum vedem că creta este măcinată și dizolvată în oțet, la fel și nerăbdarea ne agită și ne macină pe interior. Dar răbdarea ne dă liniște și ne aduce reușită și bucurie.”
- ◆ Ora durmătoare, când vă întâlniți cu copiii al clasă, puteți să le arătați cum în borcan nu a mai rămas cretă, deoarece ea a fost dizolvată integral.



„...Fiți răbdători în necaz ...” Romani 12:12

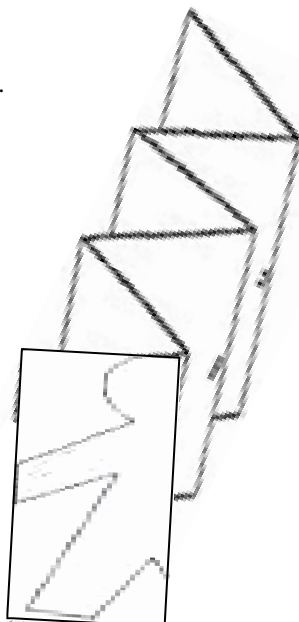


Lucru Manual - Coș cu fructe




Lecția Biblică

Îndoți o coală A4, vezi imaginea de mai jos.




Desenați jumătate de omuleț. În spate hârtia este îndoită. NU tăiați pe îndoitură.




Tăiați o coală A4 în jumătate.

Folosiți doar o bucată. Îndoți la jumătate.

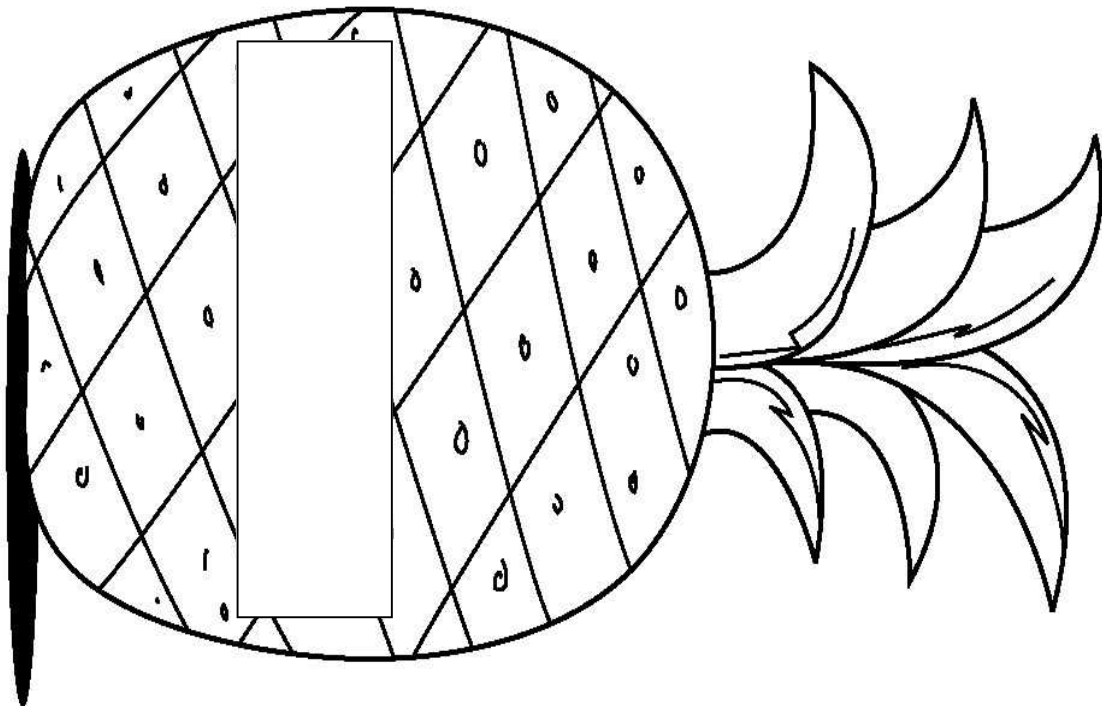
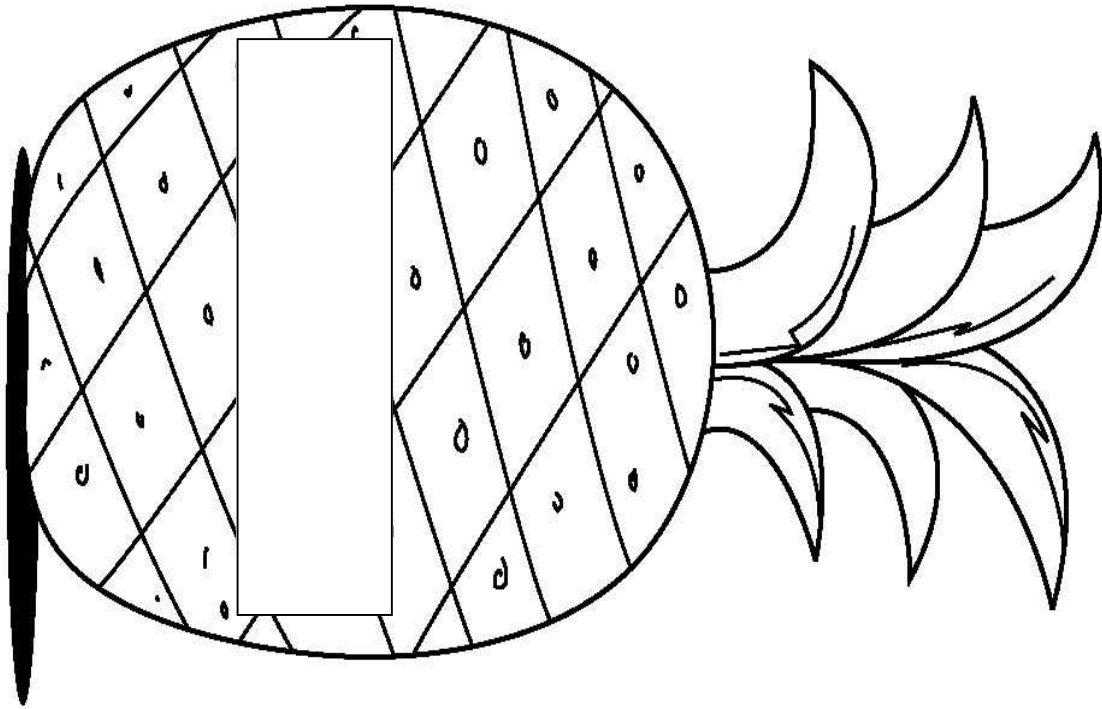


Înainte de oră desenați sablonul pentru bebeuș, vezi imag. 3.




Decupați în timpul povestirii, în fața copiilor, după instrucțiunile de pe parcursul povestirii. NU tăiați, însă, acolo unde este îndoit.

Verset Biblic



Aplicația Practică



Întrebări Recapitulative:

1. Ce înseamnă răbdarea?
2. Dă exemplu de o situație când ai fost nerăbdător.
3. Dă exemplu de o situație când ai fost răbdător.
4. Dă exemplu de o situație când ai fost nerăbdător.
5. Dă exemplu de o situație când ai fost răbdător.
6. Dă exemplu de o situație când ai fost nerăbdător.
7. Dă exemplu de o situație când ai fost răbdător.
8. Dă exemplu de o situație când ai fost nerăbdător.
9. Dă exemplu de o situație când ai fost răbdător.
10. Dă un exemplu despre o persoană din Biblie care nu a avut răbdare.
11. Dă un exemplu despre o persoană din Biblie care a avut răbdare.
12. Dă un exemplu despre o persoană din Biblie care nu a avut răbdare.
13. Dă un exemplu despre o persoană din Biblie care a avut răbdare.
14. De ce trebuie să avem răbdare?
15. De ce e important ca un creștin să aibă răbdare?
16. Ce spune Biblia despre răbdare?
17. Spune versetul biblic de azi.
18. Spune versetul biblic care vorbește despre toate roadele Duhului sfânt.
19. Enumeră câteva roade ale Duhului Sfânt despre care am învățat, altele decât răbdarea.
20. Cât timp au așteptat Sara și Avraam ca Dumnezeu să le dea un copil?
21. Ce vârstă aveau Sara și Avraam când s-a născut Isac?

Pagini de Colorat

...Fiți răbdători în necaz ...

Romani 12:12

