

NAȘTEREA DOMNULUI

PROMISIUNE ÎMPLINITĂ

SCOPUL LECȚIEI: Copiii să învețe că Dumnezeu a promis că va trimite pe Fiul Său, Isus, la noi și că L-a trimis atunci când S-a născut ca bebeluș într-un grajd, printre animale.

TEXTE BIBLICE: Isaia 9:6-9

VERSET BIBLIC: Luca 2: 11

Acest material a fost realizat exclusiv de către

KIDZ ROMÂNIA

în anul 2019.

**AUTORI &
TEHNOREDACTARE:**

Janet Cunningham

Florentina
Pali-Gheorghiaș

Marcela Portillo



INDEX

| | |
|---------------------------------------|----|
| Instrucțiuni Învățători | 2 |
| Lecția Introductivă | 2 |
| Lecția Biblică..... | 3 |
| Versetul Biblic..... | 3 |
| Aplicație Practică..... | 4 |
| Recapitulare și Lucru Manual | 5 |
| Vizuale..... | 6 |
| Pagină de Colorat..... | 10 |

ECHIPA KIDZ ROMÂNIA:

Janet Cunningham Tamara Henkes.....Florentina Pali-Gheorghiaș
Simona Kifor.....Marcela și Efen Portillo.....Nane Breha
Rebeca Barahona.....Erin Brown



Drepturile de autor aparțin organizației A.G. SUA.

Acest material poate fi folosit GRATUIT pentru lucrul cu copiii din biserici și școlile locale, dar este INTERZISĂ REPRODUCEREA ȘI COPIEREA, sub orice formă, în vederea comercializării sau a altor scopuri (website, DVD, CD, RTV sau diferite publicații). Pentru alte informații, contactați-ne la kidzromania@gmail.com.

Instrucțiuni pentru Învățători

În această lecție, copiii vor învăța că Dumnezeu a promis că va trimite pe Fiul Său pe pământ, deoarece noi, toți oamenii, aveam nevoie de El aici. Dumnezeu Și-a ținut promisiunea și Isus S-a născut ca bebeluș într-un grajd, printre animale.

Materialul de față este potrivit pentru copiii de grădiniță. El trebuie însă adaptat pentru copiii foarte mici (2-3 ani). Pentru aceștia vă recomandăm să faceți o lecție cât mai simplă cu jocuri, povestioara biblică foarte pe scurt, o foarte scurtă idee din versetul biblic, din care copiii să învețe ceva pentru viața practică, și o pagină de colorat.

Materialul oferă mai multe secțiuni care, odată ce sunt folosite toate, pot depăși două ore. De aceea vă sugerăm să selectați dvs. doar secțiunile care vi se par cele mai potrivite pentru grupă și doar pe acelea să le folosiți, ca să vă încadrați în timp.

Se oferă și pagini de colorat, și o idee de lucru manual. Este foarte important ca, în timp ce copiii sunt ocupați cu aceste activități, să folosiți acest timp cu înțelepciune. Puneți copiilor întrebări despre ce au învățat: ca pe o conversație, nu ca pe un test. Lăsați-i pe copii să vă pună întrebări sau să vă povestească despre lecția biblică.

Deschideți lecția cu câteva cântecele de laudă și închinare, întrebați copiii cum a fost săptămâna lor. Dacă au fost cereri de rugăciune la ultima întâlnire, întrebați-i ce răspuns au primit la rugăciuni. Apoi faceți o scurtă rugăciune de început.

PERSOANE:

- 1-2 Persoane



Lecția Introductivă


OBIECTIVE: Acest moment va introduce tema lecției în care copiii vor învăța că Dumnezeu a împlinit promisiunea Lui făcută despre venirea lui Isus.

PREGĂTIREA ÎNAINTE DE ORĂ:

1. Puneți pe o tavă trei pahare transparente. Unul va fi gol, altul umplut până la jumătate, celălalt va fi plin.
2. Puteți folosi apă sau suc colorat dacă vreți ca lichidul să fie colorat.
3. Acoperiți totul cu o față de masă, ca să nu fie văzute paharele de copii până la momentul potrivit.

MATERIALE:

- 3 Pahare transparente
- Apă
- Tavă
- Față de masă
- Opțional: Suc colorat



INSTRUCȚIUNI ÎN TIMPUL OREI:

1. Descoperiți paharele în fața copiilor și întrebați-i cum arată ele și care este diferența dintre ele.
2. Întrebați acum copiii care este paharul plin. După ce copiii răspund, întrebați-i cum arată cel mai bine un pahar: gol sau plin cu ceva bun și gustos?
3. Spuneți copiilor că o promisiune împlinită este ca un pahar plin cu ceva bun și gustos. Te bucură pur și simplu.
4. Întrebați copiii ce este aceea o promisiune și cereți-le să dea un exemplu de promisiune.
5. Întrebați copiii care promisiune îi bucură mai mult, una neîmplinită, ca paharul gol, sau împlinită pe jumătate, ca paharul plin până la jumătate, ori o promisiune împlinită pe de-a întregul, așa cum este și paharul plin?
6. După ce copiii răspund, spuneți că astăzi veți vorbi despre o promisiune pe care a făcut-o Dumnezeu oamenilor și care s-a împlinit într-o zi ca cea sărbătorită de noi la Crăciun.



Lecția Biblică

OBIECTIVE: Copiii vor învăța că Dumnezeu Și-a împlinit promisiunea atunci când a trimis pe Fiul Său pe pământ.

TEXTE BIBLICE: Isaia: 9:6-7.

PREGĂTIREA ÎNAINTE DE ORĂ:


- ◆ Faceți copie xerox șablonul în alb negru, pag. 6, și imaginile color, pag. 7.
- ◆ Faceți o repetiție cu ce aveți de spus și de făcut, așa încât totul să decurgă bine în timpul prezentării acestui moment.

INSTRUCȚIUNI ÎN TIMPUL OREI:

- În timp ce prezentați acest moment în fața copiilor, frumos și cu intonație, puneți pe rând piesele cu imaginile reprezentative peste șablonul în alb și negru, vezi îndrumările din prezentare.

MATERIALE:

Copie xerox pag. 6, șabloul.
Copie xerox imagini, pag. 7
Scotch/Lipici







PREZENTARE: După ce Dumnezeu a creat pe om, El a dorit să fie Tată și Prieten pentru om. Dar cei dintâi oameni, Adam și Eva, au greșit când au ales să nu asculte de Dumnezeu. Acest lucru a făcut ca prietenia dintre Dumnezeu și om să fie distrusă. Dar Dumnezeu a iubit mult pe om. (Arătați inima color și întrebați copiii unde ar trebui așezată ea pe șablon. La îndrumarea copiilor, așezați imaginea peste corespontentul în negru.) El a promis că într-o zi va trimite pe Fiul Său din Cer, ca să refacă prietenia aceasta. Și așa a fost. Promisiunea lui Dumnezeu s-a împlinit. El a trimis pe Fiul Său, Isus, la noi. (Arătați săgeata color și întrebați copiii unde ar trebui așezată ea. Explicați-le că săgeata reprezintă coborârea lui Isus din Cer. La îndrumarea copiilor, așezați imaginea peste corespontentul în negru.) Și așa a venit Isus pe pământ. (Arătați globul pământesc color și întrebați copiii unde ar trebui așezat. La îndrumarea copiilor, așezați imaginea peste corespontentul în negru.) Isus a venit ca bebeluș. Părinții Lui pământești au fost Maria și Iosif. El S-a născut într-un loc în care nu se naște de obicei un copilăș. Vă amintiți ce spune Biblia? Că Domnul Isus S-a născut într-un grajd, printre animale, și a fost pus într-o iesle în loc de pătuț. (Arătați ieslea color și întrebați copiii unde ar trebui așezată. La îndrumarea copiilor, așezați imaginea peste corespontentul în negru.) Acest lucru sărbătorim noi la Crăciun, nașterea Domnului Isus și împlinirea promisiunii lui Dumnezeu că va trimite un Mântuitor.

CONCLUZIE: Dumnezeu a promis că va trimite un Mântuitor, pe Isus, ca să refacă prietenia Sa cu omul. El Și-a ținut promisiunea când a venit Isus, pentru că El Își ține mereu promisiunea față de noi. El dorește ca și noi să Îi promitem că vom păstra prietenia cu El și să ne ținem promisiunea. Ce putem face ca să menținem prietenia cu El? Mai întâi trebuie să-I cerem să ne ierte pentru toate lucrurile greșite. Apoi trebuie să ascultăm de El.

Versetul Biblic

OBIECTIVE: Să învețe un verset biblic despre cum S-a născut Isus pe pământ.


PREGĂTIREA ÎNAINTE DE ORĂ:

- Umflați patru baloane și desenați cu marker negru permanent pe fiecare câte o imagine:
 - ⇒ Bebeluș 
 - ⇒ Cruce 
 - ⇒ Coroană 
 - ⇒ Biblia 
- Puneți baloanele undeva să nu fie văzute sau sparte de copii înainte de momentul de învățare a versetului.

IDEEA:

... Vi s-a născut un Mântuitor, ... Hristos, Domnul.

Luca 2:11




MATERIALE:

- 4 Baloane colorate diferit
- 1 Marker negru permanent
- Sfoară
- Coli A4 de hârtie



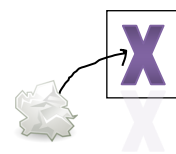
ÎNVĂȚAREA IDEII VERSETULUI /INSTRUCȚIUNI ÎN TIMPUL OREI:

1. Puneți o sfoară dintr-o parte într-alta a camerei.
2. Scoateți pe rând câte un balon, iar copiii vor învăța ce parte din verset corespunde fiecărei imagini, astfel:
 - ⇒ Arătați imaginea bebeluș și spuneți: *Vi s-a născut*. Spuneți cu copiii: *Vi s-a născut*.
 - ⇒ Arătați imaginea cruce și spuneți cu copiii: *un Mântuitor*. Spuneți cu copiii: *Vi s-a născut un Mântuitor...*
 - ⇒ Arătați imaginea coroană și spuneți: *Hristos, Domnul*. Spuneți cu copiii: *Vi s-a născut un Mântuitor... Hristos, Domnul*.
 - ⇒ Arătați imaginea Biblia și spuneți cu copiii: *Luca 2:11*. Spuneți cu copiii: *Vi s-a născut un Mântuitor... Hristos, Domnul. Luca 2:11*
3. Scoateți pe rând câte un balon și spuneți versetul, inclusiv partea de la care lipsește imaginea.
4. Continuați la fel până ce nu mai aveți niciun balon la vedere. Acum, copiii pot spune tot versetul pe dinafară și fără ajutor.



JOC: INSTRUCȚIUNI ÎN TIMPUL OREI:

1. Alegeți un loc unde să puneți o coală A4 de hârtie pe care ați făcut un X mare cu marker-ul.
2. Faceți câțiva cocoloși de hârtie din alte coli A4 (pot fi chiar ciorne) pe care să le dați copiilor să arunce, rând pe rând, spre semnul marcat cu X.
3. Dacă cocoloșul de hârtie atinge semnul X, toți copiii spun versetul.
4. Dacă nu este atins semnul X, mai este voie la o încercare. Dacă nici de această dată nu se întâmplă nimic, acel copil lasă loc altuia să facă la fel.



Aplicație Practică


OBIECTIVE: Copiii vor învăța practic ce promisiuni vrea Dumnezeu să îi facă ei și despre importanța de a-și ține promisiunea față de Dumnezeu.

MATERIALE:

- Copie xerox pag. 8
- Foarfece
- 3 Plicuri
- Creion

PREGĂTIREA ÎNAINTE DE ORĂ:

- Faceți o copie xerox imaginile de la pagina 8, o pagină la 15 copii, care reprezintă idei despre promisiuni pe care le putem face noi lui Dumnezeu. Să aveți cât mai multe imagini, așa încât fiecare copil să poată alege trei imagini diferite.
- Tăiați imaginile și puneți-le într-o pungă.
- Pregătiți 3 plicuri și pe fiecare scrieți o cifră: 1,2,3.



INSTRUCȚIUNI ÎN TIMPUL OREI:

1. Puneți la vedere pe o masă toate imaginile tăiate înainte de lecție.
2. Puneți cele trei plicuri la îndemâna copiilor.
3. Chemați pe rând fiecare copil în față, în șir indian.
4. Fiecare copil va alege 3 imagini și va spune tare ce a ales. Exemplu: rugăciune, biserică și inimă.
5. Explicați puțin fiecărui copil ce reprezintă imaginile pe care le-a ales și ce promisiune făcută lui Dumnezeu înseamnă acea alegere. Exemplu: că se va ruga, că va merge la Casa Domnului să se întâlnească cu El și că va oferi iubire în jur.
6. Copilul va introduce câte o imagine în cele trei plicuri, în ordinea dorită de el.
7. Procedura se va repeta la fel cu fiecare copil. După fiecare alegere, comentați puțin cele trei alegeri ale fiecărui copil.
8. Când toți copiii au ales și au pus în plicuri alegerile lor, faceți un cerc în jurul mesei pe care se află plicurile, și fiecare copil se ține de mână cu vecinii din dreapta și stânga.
9. Spuneți copiilor că veți face o rugăciune împreună și ei trebuie să repete cu voce tare după dvs.

RUGĂCIUNE:

Doamne, Îți mulțumesc că Tu ai împlinit promisiunea Ta și ai trimis pe Isus pe pământ. Acum, te rog ajută-mă să pot să îmi țin și eu promisiunile pe care le-am pus în aceste plicuri. Te rog să mă ajuți să împlinesc și eu ceea ce Îți promit acum. Mulțumesc! Amin! (Opțional: Dacă copiii sunt măricei și își amintesc ce imagini au pus în plicuri, pot face singuri o rugăciune, menționând acele promisiuni, fără să fie nevoie să repete după dvs.)



CONCLUZIE:

Dumnezeu a făcut față de noi promisiunea că va trimite un Mântuitor și a împlinit-o. Noi astăzi am făcut, de asemenea, promisiuni lui Dumnezeu, pe care suntem datori să le împlinim toată viața noastră. Așa fac prietenii buni și așa vom face și noi dacă suntem prietenii Lui.

Recapitulare și Lucru Manual

OBIECTIVE: Copiii vor recapitula printr-un joc și lucru manual toate cele învățate la lecție despre promisiunea împlinită a lui Dumnezeu.

PREGĂTIREA ÎNAINTE DE ORĂ:

- Faceți copii xerox fișa de lucru, pag. 9, o pagină la doi copii.
- Pregătiți pentru fiecare copil câte un creion.

INSTRUCȚIUNI ÎN TIMPUL OREI:

1. Dați fiecărui copil o fișă de lucru și un creion.
2. Spuneți copiilor că veți repeta împreună prezentarea biblică. Spuneți: „Haideți să ne reamintim ce am învățat astăzi despre promisiunea lui Dumnezeu.”
3. Întrebați-i pe copii de ce a vrut Dumnezeu să Se împrietenească cu oamenii. Copiii vor răspunde că El ne iubește. Întrebați copiii unde este o imagine care arată iubire pe fișa de lucru și cereți să facă un cerc în jurul acelei imagini.
4. Întrebați copiii ce a promis Dumnezeu. Copiii vor răspunde că a promis că va trimite pe Fiul Său din Cer, să fie prietenul nostru. Întrebați copiii unde este o săgeată pe fișa de lucru și cereți să facă un cerc în jurul ei.
5. Întrebați copiii unde a trimis Dumnezeu pe Mântuitorul. Copiii vor răspunde că pe pământ. Întrebați copiii unde este globul pământesc pe fișa de lucru și cereți să facă un cerc în jurul lui.
6. Întrebați copiii cum s-a împlinit promisiunea lui Dumnezeu. Copiii vor răspunde că prin nașterea lui Isus în iesle. Întrebați copiii unde este ieslea cu pruncul pe fișa de lucru și cereți să facă un cerc în jurul ei.
7. Dați copiilor o coală color A4.
8. Pe colile A4 color, sau colorate cu creioane colorate, copiii lipesc fișa lor de lucru.
9. Faceți o mică gaură în partea de sus și legați pentru fiecare copil un șnur, cu care să agațe la vedere tabloul realizat.
10. Rugați copiii să pună niște cifre în coloana 4 rândurile 1-4, astfel:
 - ⇒ Spuneți copiilor să scrie cifra 1 în spațiul liber de pe rândul 1 și că inima ne amintește că Dumnezeu ne iubește (inima).
 - ⇒ Cereți copiilor să scrie cifra 2 și spuneți: Dumnezeu a promis că va trimite pe Fiul Lui (săgeata).
 - ⇒ Copiii vor scrie cifra 3 și dvs. spuneți: Dumnezeu a trimis pe Isus la noi, pe pământ (globul pământesc).
 - ⇒ Copiii vor scrie cifra 4, după care spuneți că Dumnezeu a împlinit promisiunea pe care a făcut-o despre Isus, atunci când El S-a născut în iesle (ieslea).

MATERIALE:

- Fișa de lucru, pag. 9, una de copil
- Creioane, unu de copil
- Coli A4 colorate, una de copil
- Lipici
- Șnur



CONCLUZIE:

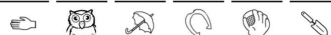
Spuneți copiilor că așa cum Dumnezeu a promis că va trimite un Mântuitor Care să ne fie prieten și să ne aducă iertarea de păcate, tot așa și noi suntem datori să Îi facem promisiuni bune și să le împlinim. Aceste promisiuni ale copiilor pot fi: că se vor ruga mai mult, că vor fi mai buni cu ceilalți copii și oameni, că vor cânta mai mult, că vor citi cu familia mai mult din Biblie, că vor asculta de Dumnezeu etc.

Răspuns pentru învățători, pagina 11.

D u m n e z e u a



p r o m i s



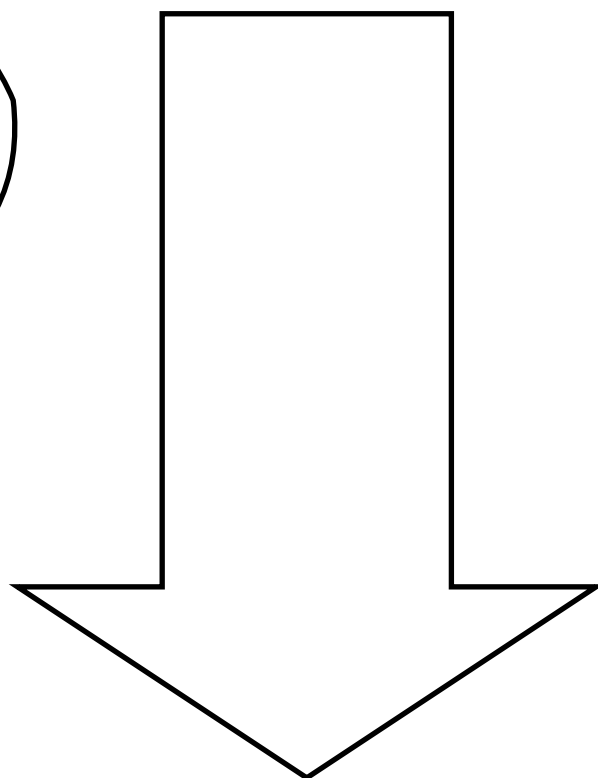

ca va t r i m i t e pe

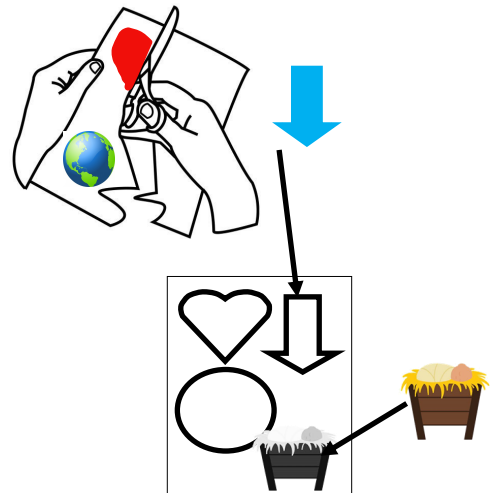

























































F i u l s a u



























| | | | | | | | | | | | | | | | | | | | | | | | | | | |
|---|---|---|---|---|---|---|---|---|---|---|---|---|---|---|---|---|---|---|---|---|---|---|---|---|---|--|
| | | | | | | | | | | | | | | | | | | | | | | | | | | |
| A | B | C | D | E | F | G | H | I | J | K | L | M | N | O | P | Q | R | S | T | U | V | W | X | Y | Z | |





| | | | | | |
|--|---|---|--|---|---|
|  |  |  |  |  |  |
|  |  |  |  |  |  |
|  |  |  |  |  |  |
|  |  |  |  |  |  |
|  |  |  |  |  |  |
|  |  |  |  |  |  |
|  |  |  |  |  |  |
|  |  |  |  |  |  |
|  |  |  |  |  |  |

| | | | |
|--|--|---|--|
|  |  |  | |
|  |  |  | |
|  |  |  | |
|  |  |  | |

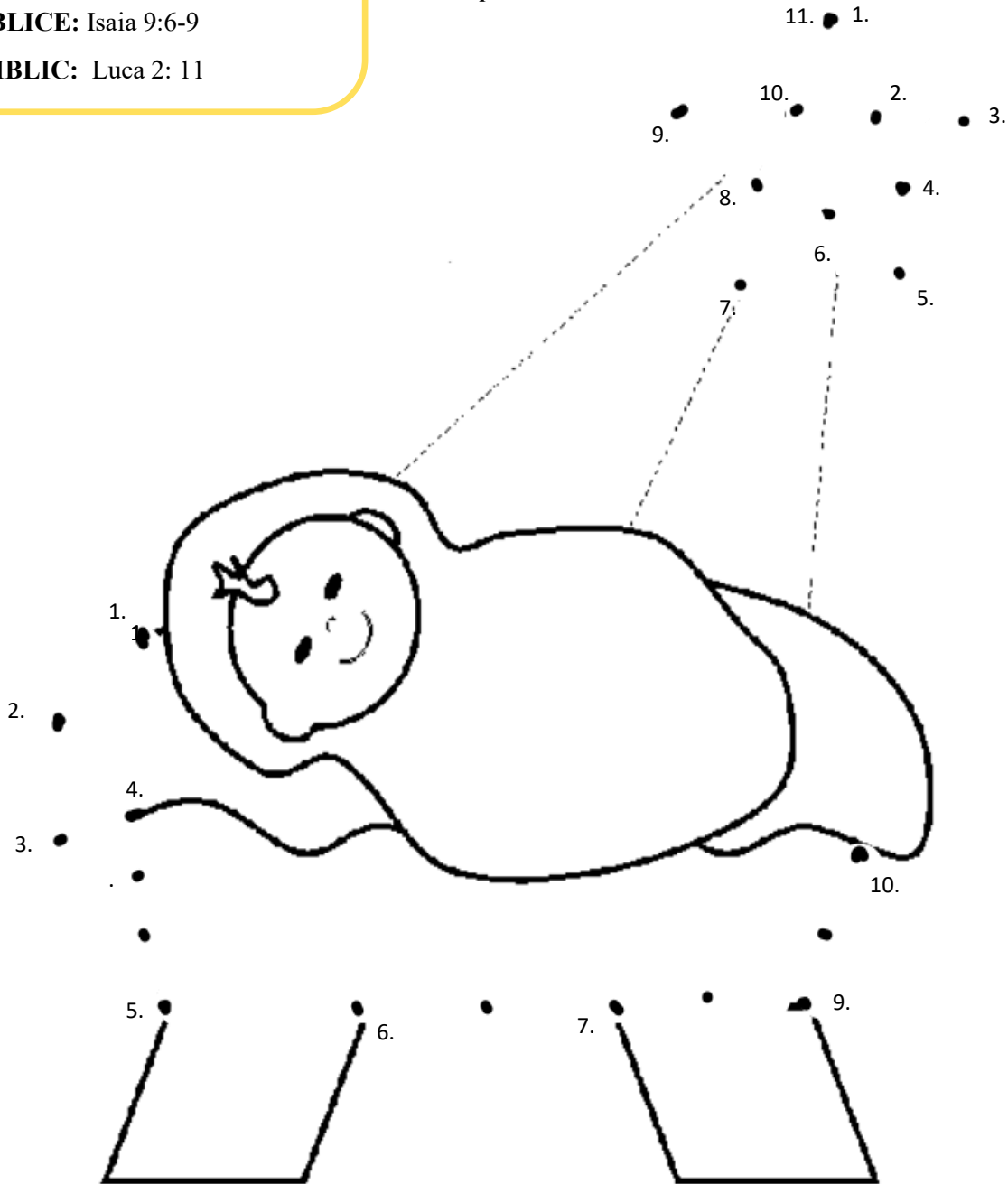
| | | | |
|---|---|--|--|
|  |  |  | |
|  |  |  | |
|  |  |  | |
|  |  |  | |

Dragi părinți, scopul lecției de astăzi a fost ca toți copiii să învețe că Dumnezeu a promis că va trimite pe Fiul Său, Isus, la noi și a trimis atunci când S-a născut ca bebeluș într-un grajd printre animale.

TEXTE BIBLICE: Isaia 9:6-9

VERSET BIBLIC: Luca 2: 11

Pentru copii de 4-6 ani:



Dumnezeu a promis
că va trimite pe Fiul Său

Dragi părinți, scopul lecției de astăzi a fost ca toți copiii să învețe că Dumnezeu a promis că va trimite pe Fiul Său, Isus, la noi și a trimis atunci când S-a născut ca bebeluș într-un grajd printre animale.

TEXTE BIBLICE: Isaia 9:6-9

VERSET BIBLIC: Luca 2: 11

Pentru copii de 6-7 ani , cu ajutorul din partea adulților.

- Puneți litera corespunzătoare fiecărui simbol și veți obține un mesaj.

a

că va

pe

| | | | | | | | | | | | | | | | | | | | | | | | | | |
|---|---|---|---|---|---|---|---|---|---|---|---|---|---|---|---|---|---|---|---|---|---|---|---|---|---|
| | | | | | | | | | | | | | | | | | | | | | | | | | |
| A | B | C | D | E | F | G | H | I | J | K | L | M | N | O | P | Q | R | S | T | U | V | W | X | Y | Z |