



NR. 33 / 2014

Roadele Duhului Sfânt

11. PE URMELE LUI ISUS

ȘCOLARI

KIDZ ROMÂNIA

SCOPUL LECȚIEI: Copiii să înțeleagă că așa cum Domnul Isus a adus toate roadele Duhului Sfânt prin Duhul Său, tot așa și noi, doar prin Duhul Sfânt pe care ni L-a trimis, putem aduce roade sfinte.

TEXT BIBLIC: Matei 1:18-21; Matei 8: 23-27; Matei 14: 13-21;
Matei 27:15-31; Matei 27:32-44

VERSET BIBLIC: Galateni 5:22-23

INDEX

Lecția Introductivă	2
Lecția Biblică	2
Versetul Biblic	5
Aplicație Practică	5
Activitate Recapitulativă	6
Lucru Manual	7
Vizuale	8
Pagini de colorat	10

ECHIPA KIDZ ROMÂNIA:

Janet Cunningham
Tamara Henkes
Travis Corbell
Florentina Pali-Gheorghiaș
Florian și Simona Kifor
Efren și Marcela Portillo
Aaron și Shannon Morgan
Alexander Procopiu
Alex Șerban

Acest material a fost realizat exclusiv de **KIDZ ROMÂNIA**.

AUTORI & TEHNOREDACTARE:

Janet Cunningham & Florentina Pali-Gheorghiaș

Drepturile de autor aparțin organizației A.G. SUA.

Acest material poate fi folosit GRATUIT pentru lucrul cu copiii din biserici și școlile locale, dar este INTERZISĂ REPRODUCEREA ȘI COPIEREA, sub orice formă, în vederea comercializării sau a altor scopuri (website, DVD, CD, RTV, sau diferite publicații). Pentru alte informații, contactați-ne la kidzromania@gmail.com.

Lecția Introductivă

OBIECTIVE: Lecția Introductivă are drept scop să introducă tema lecției care ne arată că Domnul Isus a adus toate roadele Duhului Sfânt, fiind un exemplu pentru noi că și noi putem aduce roadele acestea prin Duhul Sfânt pe care nu l-a trimis ca ajutor.

PREGĂTIRE ÎNAINTE DE ORĂ:

- ◆ Faceți o repetiție înainte de oră după instrucțiunile de mai jos (vezi pregătire înainte de oră și instrucțiuni în timpul orei).
- ◆ Într-o sticlă de 2 litri din plastic, puneți cam 100 ml de oțet, *vezi imag. 1.*
- ◆ Taiati a doua sticlă, cea de 1/2 litru, și faceți din ea un fel de pâlnie, *vezi imag. 2.*
- ◆ Separat, într-un balon puneți o lingură de bicarbonat, folosindu-vă de această pâlnie, *vezi imag. 3.*
- ◆ Puneți balonul cu bicarbonat în el, la gura sticlei care are oțet în ea, dar lăsați în jos balonul ca să nu pătrundă bicarbonat în sticlă, *vezi imag. 4. (Dacă nu merge bine, puneți și mai mult bicarbonat în balon.)*
- ◆ Puneți totul undeva în siguranță și acundeți până la momentul potrivit.

INSTRUCȚIUNI ÎN TIMPUL OREI:

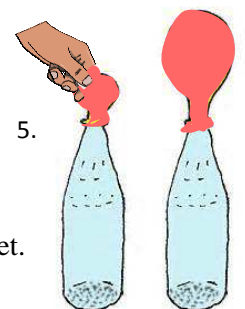
EXPERIMENTUL și PREZENTAREA

Arătați balonul gol, nu cel de nu cel de pe sticlă. Întindeți-l și mișcați-l. „**Ce credeți, copii, poate fi umflat un balon ca acesta fără ca cineva să sufle în el și fără să vă folosiți de vreo pompă?** Apoi spuneți că aveți o idee. ”**Eu cred că pot. Dar voi credeți că pot? Haideți să vedem asta.**” Arătați sticla cu oțet și balonul cu bicarbonat (*puneți jos acel prim balon folosit deja căci acesta nu va mai fi folosit*) și spuneți: Ridicați ușor balonul pe sticlă în sus ca să cadă tot bicarbonatul din balon în sticla cu oțet. Într-o clipă veți observa că balonul se ridică singur și tot singur începe să se umfle, *vezi imag. 5.*

Spuneți: „**Am reușit! Vedeți, copii? Am avut ca ajutor ceva ce nu se vede, dar a acționat. Și acum, iată rezultatul. Ce s-a întâmplat în realitate? Combinația aceasta care se află acum în sticlă a produs un gaz. Gazul acesta este invizibil, nu se vede, dar el a umflat balonul. De ce credeți că am adus acest experiment? Pentru că vom vorbi în continuare despre un ajutor pe care noi nu Îl vedem fizic, dar pe care Îl putem simți. Când a urcat la Cer, Domnul Isus ne-a promis că ne va trimite acest ajutor, pe Duhul Sfânt. El ne-a fost trimis ca să ne ajute să fim și noi plini de roadele Duhului Sfânt despre care am învățat până acum, așa cum și Domnul Isus a fost.**”

MATERIALE:

- ◆ 1 Sticlă din plastic de 2 litri și una de 1/2 litri
- ◆ O lingură cu bicarbonat
- ◆ Oțet
- ◆ 2 Baloane
- ◆ Elastic



Lecția Biblică

OBIECTIVE: Copiii să înțeleagă din exemplul lui Isus că El a fost plin de roadele Duhului sfânt și că deși era Fiul lui Dumnezeu, totuși El s-a rugat lui Dumnezeu și a cerut mereu ajutorul Lui.

MATERIALE:

- 1 Păpușă bebeluș
- 1 Pernă
- 1 Pâine
- 1 Cruce din lemn sau făcută din carton
- Foarfece și ață

TEXT BIBLIC: Matei 1:18-21; Matei 8: 23-27; Matei 14: 13-21; Matei 27:15-31; Matei 27:32-44

PREGĂTIRE ÎNAINTE DE ORĂ:

- ◆ Citiți înainte de oră textele biblice indicate despre Isus.
- ◆ Faceți o repetiție ca să știți exact ce aveți de făcut.

INSTRUCȚIUNI ÎN TIMPUL OREI:

- ◆ La fiecare exemplu din viața lui Isus vorbiți despre cum Domnul Isus S-a rugat și a cerut ajutorul lui Dumnezeu. Este important să se înțeleagă clar că și Isus S-a rugat. La final, spunem copiilor că și noi trebuie să ne rugăm și să cerem ajutorul lui Dumnezeu prin Duhul Sfânt.
- ◆ În timp ce povestiți, pentru fiecare exemplu scoateți și câte un obiect care să sugereze sau să reprezinte cele prezentate:

Iubirea și Bucuria—păpușa bebeluș

Pacea și Răbdarea—pernă

Bunătate și Facerea de bine—pâine

Credințioșia și Blândețea—cruce

Autocontrolul—Ață și foarfecă (*Tăiați ață în timpul în care vorbiți.*)



PREZENTAREA LECȚIEI:

Cine credeți voi, copii, că a avut cel mai mult roadele Duhului Sfânt? (*Lăsați copiii să răspundă.*) Desigur, Domnul Isus. **Cât timp a fost pe pământ ca om, El a avut pe Duhul Sfânt cu El și în El, Care să Îl ajute. El S-a rugat tot timpul lui Dumnezeu, Tatăl Său, prin Duhul Sfânt, și nu a făcut nimic singur.** Noi am vorbit deja despre toate cele nouă roade ale Duhului Sfânt, dar haideți să vedem câteva momente concrete despre care ne povestește Biblia și din care reiese că Domnul Isus a avut toate roadele Duhului Sfânt. Copii, care au fost primele două roade studiate de noi?

1. Iubirea și Bucuria (Scoateți păpușa bebeluș.) - Matei 1:18-21

Domnul Isus ne-a iubit atât de mult, ne spune Biblia, că a lăsat Cerul și pe Tatăl Său și a venit pe pământ în chip de copilăș. El a venit cu bucurie, pentru că ne iubește. Nu I-a fost ușor, dar iubirea față de noi L-a ajutat să accepte situația aceasta de a-Și lăsa slava și de a coborî pe pământ printre niște oameni păcătoși. Această venire, prin nașterea Lui pe pământ, o sărbătorim la Crăciun, sărbătoare a iubirii și-a bucuriei.



2. Pacea și Răbdarea (Scoateți perna.) - Matei 8: 23-27

Când Domnul Isus a mers odată împreună cu ucenicii Lui cu corabia pe mare, de obosit ce era a adormit. Numai că s-a iscat o mare, mare furtună. Furtuna a fost atât de mare că ucenicii s-au speriat și au început să țipe. Dar Isus era plin de pace. El dormea liniștit în corabie. Atunci ucenicii L-au trezit. Plin de răbdare, Isus i-a privit și a înțeles cât de speriați erau. Apoi i-a ajutat, căci a poruncit furtunii să se oprească. Și furtuna s-a oprit. Iar ucenicii au primit și ei pace. Isus a fost plin de pace și răbdare în orice circumstanță, cu ajutorul Duhului Sfânt.




3. Bunătatea și Facerea de bine (Scoateți pâinea.) - Matei 14: 13-21

Într-o altă zi, pe când Isus predica mulțimii și îi ajuta pe oameni vindecându-i și iertându-le păcatele, oamenii au stat și iarăși au stat, și nu mai voiau să plece de lângă El. Domnul Isus Care era plin de bunătate nu i-a trimis de acolo, ci i-a ajutat făcându-le mult bine. Dar a venit seara, și oamenilor li s-a făcut foame. Cine să le dea de mâncare, căci oamenii nu voiau nicidecum să plece! Și mai ales ce

să le dea de mâncare căci mulțimea era mare: și bărbați, și femei, și copii erau acolo! O mulțime mare, mare de tot. Dar Isus, plin de bunătate, i-a ajutat desigur și de această dată. Cu doar cinci pâini și doi peștișori pe care i-a găsit în sacoșa unui copil, Domnul Isus a săturat o mulțime de oameni. **El S-a rugat și cu ajutorul Duhului Sfânt** s-a împlinit minunea. S-a rugat nu pentru că nu se descurca singur, ci ca să ne arate nouă că dacă cerem ceva de la Dumnezeu, El ne ajută.

4. Credințioșia și Blândețea (Scoateți o cruce din lemn sau de carton, făcută înainte de oră.) - **Matei 27:15-31**

După ce Domnul Isus a stat o vreme pe pământ, ajutând pe oameni și fiind o pildă bună pentru noi toți, Biblia spune că mulți oameni I-au dorit totuși moartea. Și asta pentru că trebuia să se îplinească scopul pentru care venise pe El pe pământ, anume să Se dea pe Sine ca jertfă prin moarte pentru păcatele noastre. Și pe când era El batjocorit, spune Biblia, și aruncat de colo-colo, Isus a fost blând ca un miel. Nu S-a răzvrătit, nu S-a răzbunat deși putea face asta. El a dus cu credințioșie la bun sfârșit planul de mântuire a oamenilor. A tăcut și S-a supus, fiind blând ca un miel cu ajutorului Duhului Sfânt.



5. Autocontrolul (Scoateți ața și foarfeca.) - **Matei 27:32-44**

Isus a fost condamnat la moarte pe nedrept, apoi a fost răstignit pe o cruce. Oh, ce durere! Câtă suferință! Isus ar fi putut într-o clipită să-i ucidă pe toți cei ce îi făceau atât de mult rău: Îl loveau, Îl batjocoreau... Oh, cât de copleșitor! Ar fi putut pe loc să renunțe la tot și să se răzbune pe răufăcătorii Lui. Putea să Se elibereze din legăturile de pe cruce (*tăiați o bucată de ață cu foarfeca în fața copiilor ca să sugereze că El putea să se elibereze.*) Putea să coboare oricând de pe cruce și să nu moară răstignit. Dar nu, El nu a făcut asta. El a vrut să moară pentru noi. Isus a dat dovadă de o mare stăpânire de Sine, de autocontrol. El a stat de bunăvoie pe cruce ca să-Și ducă planul la îndeplinire, adică mântuirea noastră prin moartea și învierea Lui. Noi știm că, cu o zi înanite de a fi condamnat, Isus S-a rugat o noapte întreagă în Grădina Ghețimani. Nu Îi era ușor să fie pe cruce. El a cerut ajutorul lui Dumnezeu! Și noi trebuie să ne rugăm și să cerem ajutorul Duhului Sfânt pentru a avea autocontrol când ne este greu.



CONCLUZIE:

De multe ori în Biblie ni se spune că Isus s-a retras în liniște ca să Se roage Tatălui Său. Chiar dacă El era Fiul lui Dumnezeu și are putere deplină în Cer și pe pământ, Domnul Isus a cerut întotdeauna în rugăciune ajutorul lui Dumnezeu. Atunci, dacă El a făcut asta, care este Dumnezeu, cu atât mai mult noi avem nevoie de ajutorul lui Dumnezeu. Isus a fost plin de roadele Duhului sfânt, asta am văzut deja. El este însă și un model pentru noi cum să cerem de la Dumnezeu putere în rugăciune ca să aducem și noi roadele Duhului Sfânt: iubirea, bucuria, pacea, răbdarea, bunătatea, facerea de bine, credințioșia, blândețea, autocontrolul'. Terminați cu rugăciune.. Ajutați copii să cer ajutorul lui Duhului Sfânt.

Versetul Biblic

OBIECTIVE: Copiii să repete versetul biblic învățat pe parcursul acestui set și care înșiruie toate roadele Duhului Sfânt.

INSTRUCȚIUNI ÎN TIMPUL OREI:

- ◆ Arătați copiilor coșul cu fructe și repetați cu copiii versetul biblic. Atunci când versetul spune iubirea, puneți degetul pe mărul din hârtie.
- ◆ Faceți la fel cu fiecare roadă în parte, punând degetul pe fiecare fruct care reprezintă acea roadă.



- ◆ Repetați astfel de două-trei ori versetul.
- ◆ Apoi scoateți câte două fructe din coș și spuneți versetul menționând și acele roade care nu mai sunt reprezentate de fructe.
- ◆ Faceți la fel până ce nu mai aveți niciun fruct în coș. Spuneți încă o dată versetul astfel.

JOCUL - PREGĂTIRE ÎNAINTE DE ORĂ:

- ◆ Alegeți dvs. un joc care a plăcut copiilor cel mai mult pe parcursul acestui set de lecții (toate jocurile le găsiți în lecțiile acestui set) și faceți-l cu copiii la oră.



INSTRUCȚIUNI ÎN TIMPUL OREI:

- ◆ Faceți cu copiii jocul ales înainte de oră despre care știți că a plăcut cel mai mult copiilor pe parcursul celor zece lecții din setul *Roadele Duhului Sfânt*.

Aplicația Practică

OBIECTIVE: Copiii să aplice în viața lor cele învățate la lecția biblică despre faptul că noi putem fi plini de roadele Duhului Sfânt doar dacă cerem ajutor de la Dumnezeu prin rugăciune, așa cum a făcut și Isus, și prin citirea Bibliei.

PREGĂTIRE ÎNAINTE DE ORĂ:

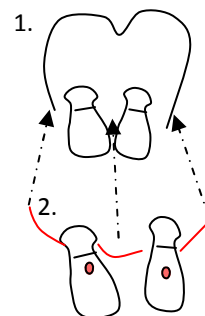
- ◆ Faceți o repetiție înainte de oră. Noi arătăm mai jos ce trebuie să fie desenat, pas cu pas, în roșu sau albastru ca să fie văzut mai ușor ce trebuie să fie adăugat. Dar dvs. trebuie să desenați totul într-o singură culoare.

INSTRUCȚIUNI ÎN TIMPUL OREI:

1. În timp ce dvs. povestiți, veți și desena. ATENȚIE! Copiii nu trebuie să știe ce desenați. Ei vor vedea, dar nu vor înțelege până la final.
2. Spuneți: „Cum stă un om care se roagă? Cel mai adesea acesta stă prosternat la pământ, cu tălpile ridicate și vârful tocite, ca în această imagine.” Faceți desenul 1.
3. OPȚIONAL, arătați o pereche de pantofi vechi și uzați la vârful.
4. În timp ce vorbiți desenați tot ce este în roșu, vezi imag. 2.

MATERIALE:

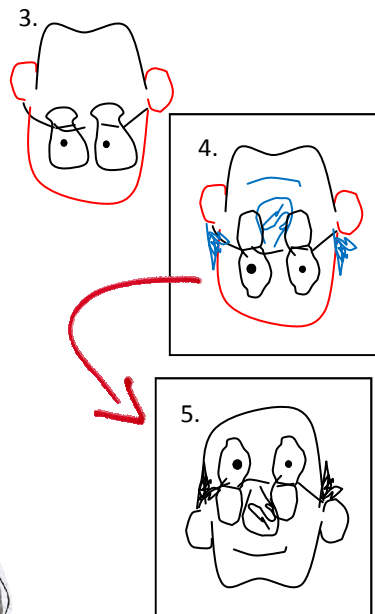
- ◆ Coală mare de hârtie.
- ◆ Marker
- ◆ Opțional: fructe și pantofi vechi



5. Spuneți: „Noi am vorbit despre roadele Duhului Sfânt. Poate că ne e greu să avem toate aceste roade, dar Dumnezeu a știut asta și de aceea ne-a dat un ajutor: pe Duhul Sfânt.” Desenați ce este cu roșu, vezi imag. 3.

6. Acum puteți spune despre cum și Isus S-a rugat pentru ajutor: „Tot așa și noi trebuie să ne rugăm în fiecare zi ca să avem mai multe roade.” Desenați ce este în albastru, imag. 4. „Astfel noi vom deveni oameni plini de roade sfinte și oameni ai rugăciunii.” Întoarceți foaia și arătați rezultatul: un cap de om, vezi imagine 5.

OPȚIONAL: Adăugați niște fructe în pantofi și întrebați copiii de ce cred ei că facem asta. Răspuns: Pentru că pantofii reprezintă rugăciunea iar fructele—roadele Duhului Sfânt care vin prin rugăciune.



APLICAȚIA:

Nu este suficient ca noi doar să știm care sunt roadele Duhului Sfânt. Noi trebuie să ne rugăm în fiecare zi pentru putere, să citim Cuvântul Domnului, Biblia, și să aducem roadele Duhului Sfânt.

Activitate Recapitulativă

OBIECTIVE: Copiii să recapituleze prin joc cele învățate până acum la oră.

PREGĂTIRE ÎNAINTE DE ORĂ:

- ◆ Faceți copii xerox fructele de la pagina 9.
- ◆ Dacă sunt mai mulți copii, faceți mai multe fructe de același fel.
- ◆ Puneți toate aceste fructe într-o pungă sau cutie.

INSTRUCȚIUNI ÎN TIMPUL OREI:

1. Dați jucăria sau obiectul ales pentru acest joc unui copil din față sau din spate.
2. Când spuneți *start*, jucăria e dată din mână în mână de la un copil la altul.
3. Când spuneți *stop*, copilul care are jucăria în mână scoate un fruct de hârtie, citește roada și dă un exemplu din viața lui, din viața altcuiva sau din viața Domnului Isus care să aibă legătură cu acea roadă a Duhului Sfânt.
4. Jocul se repetă astfel, atât cât doriți.
5. Bine ar fi ca toți copiii să apuce să dea un exemplu.

MATERIALE:

- ◆ Fructele de la pag. 9
- ◆ Pungă/Cutie
- ◆ O jucărie sau un obiect oarecare



Lucru Manual

OBIECTIVE: Copiii să confecționeze un obiect pe care să îl ia acasă și care să le amintească de faptul că Domnul Isus este exemplul nostru cel mai bun care ne arată că prin Duhul Sfânt noi putem aduce roade ale Duhului Sfânt.

PREGĂTIREA ÎNAINTE DE ORĂ:

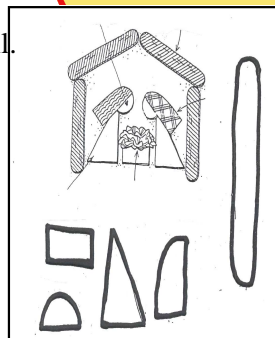
- ◆ Pregătiți materialele înainte de oră, vezi verso, pag. 8, un set de copii.
- ◆ Faceți dvs. un model înainte de lecție.

INSTRUCȚIUNI ÎN TIMPUL OREI:

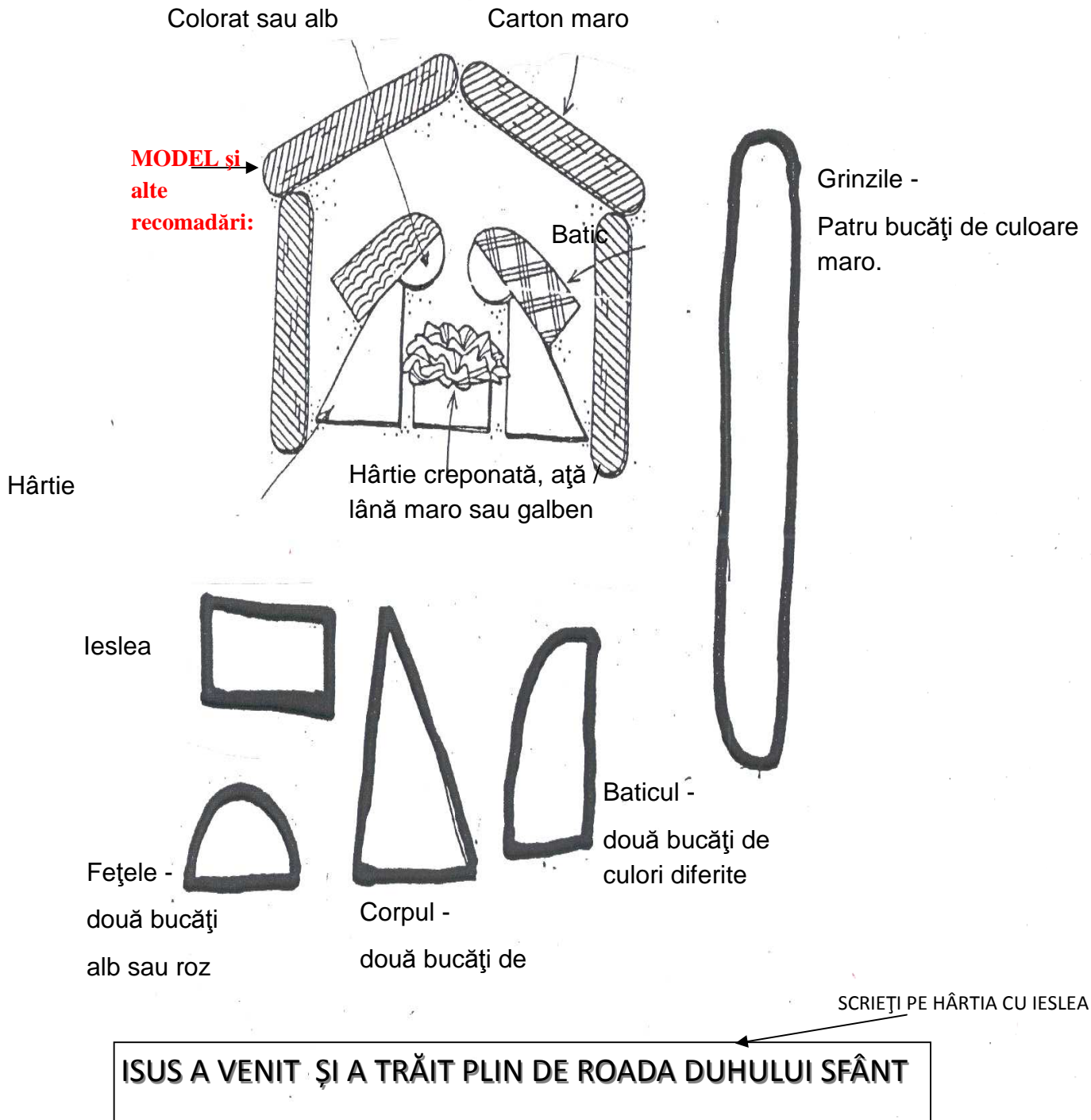
- ◆ Copiii vor decupa piesele de la pag. 8 și vor face și altele suplimentare acolo unde este cazul, vezi instrucțiunile.
- ◆ Copiii vor colora fiecare piesă în parte, apoi le vor asambla după modelul și instrucțiunile de la pag. 8.
- ◆ În timpul când copiii lucrează, puneți întrebări despre Isus și roadele Duhului Sfânt.

MATERIALE:

- ◆ Coli A4 albe sau colorate, una de copil
- ◆ Creioane colorate
- ◆ Copie xerox pag. 8
- ◆ Foarfece



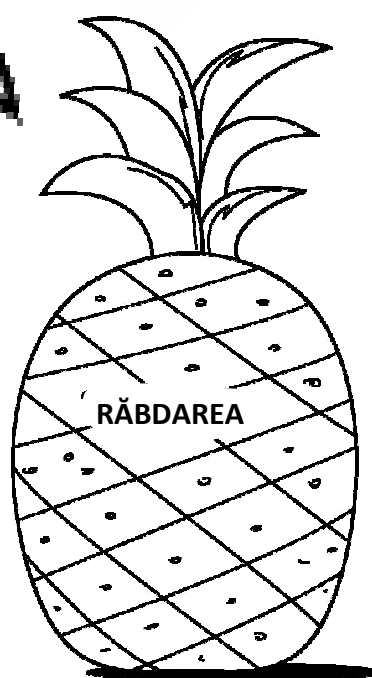
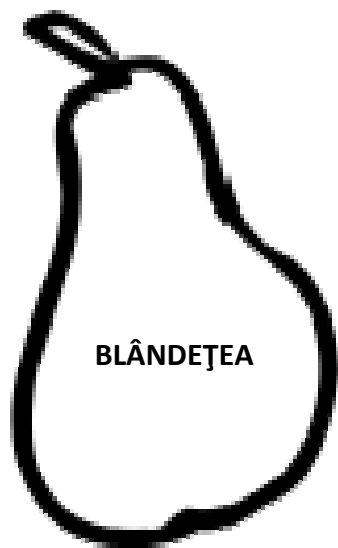

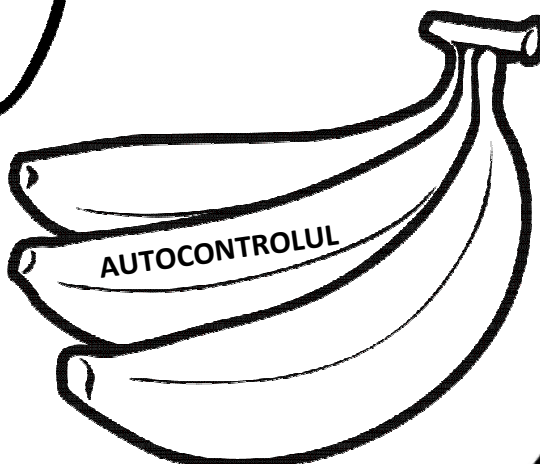



Lucru Manual



INSTRUCTIUNI

- Copiii trebuie să asambleze și să lipească totul pe o hârtie, ca în imaginea model.
- Baticul personajelor poate să fie din material sau din hârtie.
- Dacă nu aveți hârtie colorată, copiii pot să coloreze.
- După ce copiii au confecționat totul, lipiți mesajul pe hârtie.

ACTIVITATE RECAPITULATIVĂ





ISUS A VENIT ȘI A TRĂIT
PLIN DE ROADA DUHULUI SFÂNT.